

**BADAN PENGUSAHAAN KAWASAN PERDAGANGAN BEBAS
DAN PELABUHAN BEBAS BATAM**

JALAN JENDERAL SUDIRMAN NO.1, BATAM CENTRE - PULAU BATAM 29400
KOTAK POS 151; TELEPON (0778) 462047, 462048 FAKSIMILE (0778) 462240, 462456
WEBSITE : <http://www.bpbatam.go.id>



LAPORAN BARANG PENGGUNA TAHUNAN

UAPB (*Audited*)

Tahun Anggaran 2018

Untuk Periode yang Berakhir 31 Desember 2018

STANDAR AKUNTANSI PEMERINTAHAN

(SAP)



**BADAN PENGUSAHAAN KAWASAN PERDAGANGAN BEBAS DAN
PELABUHAN BEBAS BATAM**

JALAN JENDERAL SUDIRMAN NO 1, BATAM CENTRE, PULAU BATAM 29400
KOTAK POS 151; TELEPON (0778) 462047, 462048
FAKSIMILE (0778) 462240, 462456; SITUS www.bpmatam.go.id

Nomor : B- **553** /A1/4/2019
Lampiran : 1 (satu) Berkas
Hal : Penyampaian Laporan Barang Pengguna
Tahunan Tahun 2018 (*Audited*)

25 April 2019

Yth. Direktur Jenderal Kekayaan Negara
Kementerian Keuangan RI
Gedung Syafruddin Prawiranegara II
Jalan Lapangan Banteng
Jakarta

Menindaklanjuti surat Direktur Jenderal Kekayaan Negara Kementerian Keuangan nomor: S-293/KN/2019 Tanggal 10 April 2019, hal penyampaian Laporan Barang Pengguna Tahunan Tahun 2018 (*Audited*), bersama ini terlampir disampaikan Laporan Barang Pengguna Semester II dan Tahunan Tahun 2018 (*Audited*) Badan Pengusahaan Kawasan Perdagangan Bebas dan Pelabuhan Bebas Batam.

Atas perhatian dan kerjasama Saudara, diucapkan terimakasih.

Anggota I/Deputi Bidang
Administrasi dan Umum



Purwiyanto
NIP: 19630525 198811 1001

Tembusan:
1. Kepala BP Batam
2. Direktur DMN DJKN
2. Kepala Satuan Pemeriksa Internal

Kata Pengantar

**Laporan Barang Pengguna
Tahunan Tahun 2018**

UAPB





KATA PENGANTAR

Dengan memanjatkan puji syukur kepada Tuhan Yang Maha Kuasa, Badan Pengusahaan Batam sebagai pelaksana penatausahaan BMN di tingkat Pusat selaku Pengguna Barang, menyajikan Laporan Barang Pengguna Tahunan *Audited* (LBPT) Tahun Anggaran 2018 sebagaimana diamanatkan dalam Peraturan Pemerintah Republik Indonesia Nomor 6 Tahun 2006 tentang Pengelolaan Barang Milik Negara/Daerah sebagaimana telah diubah dengan Peraturan Pemerintah (PP) Nomor 38 Tahun 2008 dan terakhir perubahannya dengan PP Nomor 27 Tahun 2014 tentang Pengelolaan Barang Milik Negara/ Daerah.

Laporan Barang Pengguna Tahunan *Audited* Tahun Anggaran 2018 memberikan gambaran posisi BMN pada tanggal 31 Desember 2018 dan mutasi yang terjadi selama Tahun Anggaran 2018 yang disajikan berdasarkan Perkiraan Neraca, Penyusutan Barang Pengguna per 31 Desember 2018 dan Catatan atas Laporan Barang Pengguna Tahunan *Audited* sebagai berikut :

1. Laporan Barang Pengguna Tahunan *Audited* Tahun Anggaran 2018 berdasarkan Perkiraan Neraca menyajikan informasi tentang aset dalam bentuk Barang Milik Negara terdiri atas : Persediaan, Tanah, Peralatan dan Mesin, Gedung dan Bangunan, Jalan dan Jembatan, Irigasi, Jaringan, Aset Tetap Lainnya, Konstruksi Dalam Pengerjaan dan Aset Lainnya serta Akumulasi Penyusutan Aset Tetap posisi per 31 Desember 2018
2. Saldo Persediaan pada Laporan Barang Pengguna Tahunan *Audited* Tahun Anggaran 2018 sebesar **Rp18.626.355.115** (Delapan Belas Miliar Enam Ratus Dua Puluh Enam Juta Tiga Ratus Lima Puluh Lima Ribu Lima Seratus Lima Belas Rupiah).
3. Nilai BMN Intrakomptabel posisi 31 Desember 2018 adalah sebesar **Rp55.162.119.012.944** (Lima Puluh Lima Triliun Seratus Enam Puluh Dua Miliar Seratus Sembilan Belas Juta Dua Belas Ribu Sembilan Ratus Empat Puluh Empat Rupiah) dan Ekstrakomptabel sebesar **Rp7.892.141.701** (Tujuh Miliar Delapan Ratus Sembilan Puluh Dua Juta Seratus Empat Puluh Satu Ribu Tujuh Ratus Satu Rupiah) sehingga total nilai BMN gabungan adalah **Rp55.170.011.154.645** (Lima Puluh Lima Triliun Seratus Tujuh Puluh Miliar Sebelas Juta Seratus Lima Puluh Empat Ribu Enam Ratus Empat Puluh Lima Rupiah)



4. Catatan atas Laporan Barang Pengguna Tahunan *Audited* Tahun Anggaran 2018 menyajikan informasi tentang hal-hal yang belum termuat dalam LBP Tahunan, yang meliputi: uraian tentang kebijakan akuntansi dan penjelasan pos-pos laporan BMN, pendekatan penyusunan laporan, daftar rinci atau uraian atas nilai yang disajikan dalam laporan BMN serta Informasi BMN lainnya
5. Akumulasi penyusutan BMN Intrakomptabel posisi 31 Desember 2018 adalah sebesar **Rp3.623.556.411.095** (Tiga Triliun Enam Ratus Dua Puluh Tiga Miliar Lima Ratus Lima Puluh Enam Juta Empat Ratus Sebelas Ribu Sembilan Puluh Lima Rupiah) dan akumulasi penyusutan BMN Ekstrakomptabel adalah sebesar **Rp1.811.868.738** (Satu Miliar Delapan Ratus Sebelas Juta Delapan Ratus Enam Puluh Delapan Ribu Tujuh Ratus Tiga Puluh Delapan Rupiah) Maka akumulasi penyusutan BMN gabungan adalah sebesar **Rp3.625.368.279.833** (Tiga Triliun Enam Ratus Dua Puluh Lima Miliar Tiga Ratus Enam Puluh Delapan Juta Dua Ratus Tujuh Puluh Sembilan Ribu Delapan Ratus Tiga Puluh Tiga Rupiah).

Laporan Barang Pengguna Tahunan *Audited* Tahun Anggaran 2018 ini disusun berdasarkan ketentuan yang telah diatur dalam Peraturan Menteri Keuangan Nomor 120/PMK.06/2007 tgl. 27 September 2007 tentang Penatausahaan Barang Milik Negara yang telah diubah dengan Peraturan Menteri Keuangan Nomor 181/PMK.06/2016 dengan mengacu pada Peraturan Pemerintah Nomor 24 Tahun 2005 tentang Standar Akuntansi Pemerintahan yang telah diubah dengan Peraturan Pemerintah Republik Indonesia Nomor 71 Tahun 2010. Selanjutnya, Laporan Barang Pengguna Tahunan *Audited* Tahun Anggaran 2018 ini dimaksudkan sebagai bahan penyusunan Laporan Barang Milik Negara Kantor Pusat Tahunan Tahun Anggaran 2018.

Kami harapkan Laporan Barang Pengguna Tahunan *Audited* Tahun Anggaran 2018 ini dapat memberikan gambaran dan informasi kepada stakeholders terkait penggunaan BMN yang sesuai dengan asas fungsional, kepastian hukum, transparansi dan keterbukaan, efisiensi, akuntabilitas dan kepastian nilai sebagaimana diamanatkan dalam Peraturan Pemerintah Nomor 6 Tahun 2006.

Kami menyadari bahwa Laporan Barang Pengguna Tahunan *Audited* Tahun Anggaran 2018 ini masih belum sempurna. Untuk itu kami harapkan tanggapan, saran maupun kritik yang membangun dari para pengguna laporan ini. Kami akan





terus berupaya untuk dapat menyusun dan menyajikan Laporan Barang Pengguna Tahunan *Audited* Tahun Anggaran 2018 secara tepat waktu dan akurat sehingga terwujud penggunaan BMN yang tertib dan dapat dipertanggungjawabkan.

Penanggung Jawab
Laporan Barang Pengguna
Kepala Biro Keuangan

Ahmad Yani
NIP. 196601011986031001

Daftar Isi

**Laporan Barang Pengguna
Tahunan Tahun 2018
UAPB**





DAFTAR ISI

Kata Pengantar	i
Daftar Isi	iv
Daftar Lampiran	vi
Executive Summary	vii
Catatan Atas Laporan Barang Milik Negara	1
I. Pendahuluan	1
II. Kebijakan Penatausahaan Barang Milik Negara	3
III. Pendekatan Penyusunan Laporan	4
IV. Ringkasan Barang Milik Negara Per 31 Desember 2018	6
1. Nilai Barang Milik Negara (BMN) Per 31 Desember 2018	6
2. Ringkasan Mutasi Barang Milik Negara	6
A. Barang Persediaan	6
A.1 Laporan Posisi Persediaan di Neraca	6
A.2 Rincian Saldo Persediaan Berdasarkan Laporan Persediaan UAPKPB	7
A.3 Laporan Mutasi Barang Persediaan	8
A.4 Barang Persediaan Usang dan Rusak	8
A.5 Penjelasan Mutasi Barang Persediaan	8
B. Tanah	16
C. Peralatan dan Mesin	25
D. Gedung dan Bangunan	46
E. Jalan, Irigasi dan Jaringan	55
F. Aset Tetap Lainnya	69
G. Konstruksi Dalam Pengerjaan (KDP)	74
H. Aset Tak Berwujud dalam Pengerjaan	82
I. BMN Kemitraan dengan Pihak Ketiga	83
J. Aset Tak Berwujud	86
K. Aset Tetap yang tidak digunakan dalam operasional pemerintahan	100



3. BMN Pada LBP Tahunan per 31 Desember 2018.....	112
A. BMN per Akun Neraca	112
B. Perbandingan Nilai BMN Laporan Barang & Laporan Keuangan	114
V. Informasi BMN Lainnya	115



Daftar Lampiran

Laporan Barang Pengguna
Tahunan Tahun 2018

UAPB





DAFTAR LAMPIRAN

1. Laporan Posisi BMN di Neraca
2. Neraca Laporan Keuangan
3. BAR Internal
4. Laporan Persediaan
5. Laporan Aset Tetap (Tanah, Gedung dan Bangunan, Peralatan dan Mesin, dan Jalan, Irigasi dan Jaringan), meliputi:
 - Laporan Intrakomptabel
 - Laporan Ekstrakomptabel
 - Laporan Gabungan Intrakomptabel dan Ekstrakomptabel
6. Laporan Barang Bersejarah
7. Laporan Aset Tak Berwujud
8. Laporan Konstruksi Dalam Pengerjaan
9. Laporan BPYBDS
10. Laporan Barang Hibah
11. Laporan Barang Rusak Berat
12. Laporan Barang Hilang
13. Laporan Koreksi Revaluasi
14. Laporan Daftar BMN Hasil Inventarisasi
15. Laporan Penyusutan
16. Dokumen Pendukung Mutasi BMN

Executive Summary

Laporan Barang Pengguna
Tahunan Tahun 2018

UAPB





EXECUTIVE SUMMARY

Kepala Biro Keuangan BP Batam selaku Penanggung Jawab Laporan Barang Pengguna berkewajiban untuk menyusun Laporan Barang Pengguna – berupa Laporan Barang Pengguna Tahunan *Audited* (LBPT) yang meliputi: Perkiraan Neraca dan Catatan atas Laporan Barang Pengguna Tahunan *Audited*, sebagaimana diatur dalam pasal 71 Peraturan Pemerintah Nomor 6 Tahun 2006 tentang Pengelolaan Barang Milik Negara/Daerah yang telah diubah dengan Peraturan Pemerintah Republik Indonesia Nomor 27 Tahun 2014.

Laporan Barang Pengguna Tahunan *Audited* Tahun Anggaran 2018 telah disusun dan disajikan sesuai dengan Peraturan Pemerintah Nomor 24 Tahun 2005 tentang Standar Akuntansi Pemerintahan yang telah diubah dengan Peraturan Pemerintah Republik Indonesia Nomor 71 Tahun 2010.

Laporan Barang Pengguna Tahunan *Audited* Tahun Anggaran 2018 ini disusun berdasarkan data Barang Milik Negara (BMN) pada Satuan Kerja BP Batam selaku Kuasa Pengguna Barang Tingkat Satker yang dituangkan dalam Laporan Barang Pengguna Tahunan *Audited* Tahun Anggaran 2018.

1. NERACA

Neraca adalah laporan yang menggambarkan posisi keuangan pemerintah pusat mengenai aset, kewajiban, dan ekuitas pada tanggal 31 Desember 2018, dalam hal ini neraca yang disajikan merupakan neraca BMN yang terdiri dari Persediaan, Tanah, Peralatan dan Mesin, Gedung dan Bangunan, Jaringan, Aset Tetap Lainnya, Konstruksi Dalam Pengerjaan, dan Aset Lainnya serta Akumulasi Penyusutan Aset Tetap.

Nilai BMN posisi per 31 Desember 2018 di Neraca adalah sebesar **Rp55.162.119.012.944** (Lima Puluh Lima Triliun Seratus Enam Puluh Dua Miliar Seratus Sembilan Belas Juta Dua Belas Ribu Sembilan Ratus Empat Puluh Empat Rupiah), terdiri dari Persediaan sebesar **Rp18.626.355.115** (Delapan Belas Miliar Enam Ratus Dua Puluh Enam Juta Tiga Ratus Lima Puluh Lima Ribu Seratus Lima Belas Rupiah), Aset Tetap sebesar **Rp54.113.340.258.083** (Lima Puluh Empat Triliun Seratus Tiga Belas Miliar Tiga Ratus Empat Puluh Juta Dua Ratus Lima Puluh Delapan Ribu Delapan Puluh Tiga Rupiah), Konstruksi Dalam Pengerjaan



sebesar **Rp437.978.646.602** (Empat Ratus Tiga Puluh Tujuh Miliar Sembilan Ratus Tujuh Puluh Delapan Juta Enam Ratus Empat Puluh Enam Ribu Enam Ratus Dua Rupiah), Aset Lainnya sebesar **Rp592.173.753.144** (Lima Ratus Sembilan Puluh Dua Miliar Seratus Tujuh Puluh Tiga Juta Tujuh Ratus Lima Puluh Tiga Ribu Seratus Empat Puluh Empat Rupiah), dan Akumulasi Penyusutan sebesar **Rp3.623.556.411.095** (Tiga Triliun Enam Ratus Dua Puluh Tiga Miliar Lima Puluh Enam Juta Empat Ratus Sebelas Ribu Sembilan Puluh Lima Rupiah)

Ringkasan Neraca atas BMN

No	Uraian Neraca	31 Desember 2018 - Audited (Rp)	31 Desember 2017 - Audited (Rp)
1	Aset Lancar	18.626.355.115	16.260.347.543
2	Aset Tetap	54.113.340.258.083	54.954.365.082.473
3	Konstruksi Dalam Pengerjaan	437.978.646.602	426.717.114.669
4	Aset Lainnya	592.173.753.144	440.944.926.461
	Nilai BMN	55.162.119.012.944	55.838.287.471.146
5	Akumulasi Penyusutan	(3.623.556.411.095)	(2.614.530.248.617)
	Nilai Netto	51.538.562.601.849	53.223.757.222.529

2. LAPORAN BARANG PENGGUNA TAHUNAN *AUDITED*

Laporan Barang Pengguna Tahunan *Audited* adalah laporan yang menggambarkan posisi Barang Pengguna pada tanggal 31 Desember 2018, Laporan Barang Pengguna Tahunan *Audited* ini disajikan berdasarkan kelompok barang yang terdiri dari intrakomptabel dan ekstrakomptabel.

Nilai BMN Intrakomptabel merupakan Nilai BMN sebagaimana yang tercantum dalam neraca yaitu sebesar Nilai BMN Intrakomptabel posisi 31 Desember 2018 adalah sebesar **Rp55.162.119.012.944** (Lima Puluh Lima Triliun Seratus Enam Puluh Dua Miliar Seratus Sembilan Belas Juta Dua Belas Ribu Sembilan Ratus Empat Puluh Empat Rupiah), sementara nilai laporan BMN Ekstrakomptabel merupakan nilai BMN yang perolehannya dibawah nilai kapitalisasi BMN, nilai BMN Ekstrakomptabel adalah sebesar **Rp7.892.141.701** (Tujuh Miliar Delapan Ratus Sembilan Puluh Dua Juta Seratus Empat Puluh Satu Ribu Tujuh Ratus Satu Rupiah)



3. CATATAN ATAS LAPORAN BARANG PENGGUNA TAHUNAN *AUDITED*

Catatan atas Laporan Barang Pengguna Tahunan *Audited* atau lebih dikenal dengan Catatan Ringkas Barang (CRB) menguraikan secara ringkas atas nilai BMN per perkiraan neraca, termasuk kebijakan akuntansi yang digunakan untuk masing-masing perkiraan.

Catatan Ringkas Barang (CRB) mengungkapkan pula kejadian penting yang terjadi setelah tanggal pelaporan serta informasi tambahan yang diperlukan.

CALBMN

Laporan Barang Pengguna
Tahunan Tahun 2018
UAPB





CATATAN ATAS LAPORAN BARANG MILIK NEGARA PADA LAPORAN BARANG PENGGUNA TAHUNAN AUDITED TAHUN ANGGARAN 2018

I. PENDAHULUAN

1. Dasar Hukum :

- a. Undang-undang Nomor 17 Tahun 2003 tentang Keuangan Negara;
- b. Undang-undang Nomor 1 Tahun 2004 tentang Perbendaharaan Negara;
- c. Undang-Undang Nomor 15 Tahun 2004 tentang Pemeriksaan Pengelolaan dan Tanggung Jawab Keuangan;
- d. Peraturan Pemerintah Nomor 6 Tahun 2006 tentang Pengelolaan Barang Milik Negara;
- e. Peraturan Pemerintah Nomor 24 Tahun 2005 tentang Standar Akuntansi Pemerintahan yang telah diubah dengan Peraturan Pemerintah Nomor 71 Tahun 2010 tentang Standar Akuntansi Pemerintahan;
- f. Peraturan Pemerintah Republik Indonesia Nomor 27 Tahun 2014 tentang Pengelolaan Barang Milik Negara/Daerah
- g. Peraturan Menteri Keuangan 120/PMK.06/2007 tentang Penatausahaan Barang Milik Negara;
- h. Peraturan Menteri Keuangan Republik Indonesia Nomor 96/PMK.06/2007 tentang Tata Cara Pelaksanaan Penggunaan, Pemanfaatan, Penghapusan dan Pemindah tanganan Barang Milik Negara;
- i. Peraturan Menteri Keuangan Republik Indonesia Nomor 171/PMK.05/2007 tentang Sistem Akuntansi dan Pelaporan Keuangan Pemerintah Pusat j.o. PMK Nomor 233/PMK.05/2011 tentang Perubahan atas Peraturan Menteri Keuangan Nomor 171/PMK.05/2007 tentang Sistem Akuntansi dan Pelaporan Keuangan Pemerintah Pusat.
- j. Peraturan Menteri Keuangan Nomor 219/PMK.05/2013 tentang Kebijakan Akuntansi Pemerintah Pusat
- k. Peraturan Menteri Keuangan 181/PMK.06/2016 tentang Penatausahaan Barang Milik Negara;



2. Entitas Pelaporan :

- a. Unit Akuntansi Pengguna Barang (UAPB), Unit Akuntansi Pengguna Barang-Eselon 1 (UAPB-E1), Unit Akuntansi Pembantu Pengguna Barang Wilayah (UAPPBW) dan Unit Akuntansi Kuasa Pengguna Barang (UAKPB) berada di Biro Keuangan BP Kawasan PB dan PB Batam
- b. Unit Penatusahaan Kuasa Pengguna Barang (UPKPB) menurut Surat Keputusan Ketua Otorita Batam Pengembangan Daerah Industri Pulau Batam Nomor 07/KPTS/KA/II/2008 tentang Petunjuk Pelaksanaan Penatusahaan Barang Milik Negara Dilingkungan Otorita Pengembangan Daerah Industri Pulau Batam adalah unit penatusahaan BMN pada tingkat Kuasa Pengguna Barang dilingkungan Otorita Batam dan penanggungjawab UPKPB adalah Direktur/Kepala Kantor/Kepala Biro yang secara fungsional dilakukan oleh Unit Eselon III dan/atau eselon IV sedangkan Unit Penatusahaan Pengguna Barang-Eselon I (UPPB-E1) ditetapkan hanya 1 (satu) yakni Deputi Administrasi dan Perencanaan yang secara fungsional dilakukan oleh Biro Keuangan, terdiri dari 10 satker:
 - 1) UPKPB Biro Umum
 - 2) UPKPB Rumah Sakit
 - 3) UPKPB Kantor Bandar Udara
 - 4) UPKPB Direktorat Pengamanan
 - 5) UPKPB Kantor Pengelolaan Air dan Air Limbah
 - 6) UPKPB Kantor Pelabuhan Laut
 - 7) UPKPB Direktorat Pembangunan
 - 8) UPKPB Direktorat Pengelolaan Lahan
 - 9) UPKPB Kantor Perwakilan Jakarta
 - 10) UPKPB Stasiun Meteorologi

Pada tahun 2012 dengan terbitnya Bagian Anggaran 112 untuk BP Batam terjadi perubahan, BP Batam secara nomenklatur menjadi 1 (satu) satker dan 9 (sembilan) Unit Akuntansi Pembantu Kuasa Pengguna Barang (UAPKPB) tanpa unit pembantu UAPKPB Stasiun Meteorologi karena sudah berdiri sendiri dan tidak lagi dibawah BP Batam, unit-unit pembantu tersebut terdiri dari:



- 1) UAPKPB Biro Umum dan Sekretariat
- 2) UAPKPB RSBP Batam
- 3) UAPKPB Kantor Bandara Hang Nadim
- 4) UAPKPB Direktorat Pengamanan
- 5) UAPKPB Kantor Pengelolaan Air dan Limbah
- 6) UAPKPB Kantor Pelabuhan Laut Batam
- 7) UAPKPB Direktorat Pembangunan Prasarana dan Sarana
- 8) UAPKPB Kantor Pengelolaan Lahan
- 9) UAPKPB Kantor Perwakilan

3. Periode Laporan: Semesteran dan Tahunan

II. KEBIJAKAN PENATAUSAHAAN BARANG MILIK NEGARA

- Ketentuan-Ketentuan yang terkait Penyusutan Barang Milik Negara adalah sebagai berikut:
 - a. Keputusan Menteri Keuangan Nomor 53/KMK.06/2012 Tanggal 24 Februari 2012 Tentang Penerapan Penyusutan Barang Milik Negara Berupa Aset Tetap Pada Entitas Pemerintah Pusat yang telah dirubah dengan Keputusan Menteri Keuangan Nomor 4/KMK.06/2013 Tanggal 02 Januari 2013 Tentang Perubahan Atas Keputusan Menteri Keuangan Nomor 53/KMK.06/2012 Tentang Penerapan Penyusutan Barang Milik Negara Berupa Aset Tetap Pada Entitas Pemerintah Pusat.
 - b. Peraturan Menteri Keuangan Nomor 1/PMK.06/2013 Tanggal 02 Januari 2013 Tentang Penyusutan Barang Milik Negara Berupa Aset Tetap Pada Entitas Pemerintah Pusat.
 - c. Keputusan Menteri Keuangan Nomor 59/KMK.6/2013 Tanggal 13 Maret 2013 Tentang Tabel Masa Manfaat Dalam Rangka Penyusutan Barang Milik Negara Berupa Aset Tetap Pada Entitas Pemerintah Pusat.
 - d. Keputusan Menteri Keuangan Nomor 94/KM.6/2013 Tanggal 12 April 2013 Tentang Modul Penyusutan Barang Milik Negara Berupa Aset Tetap Pada Entitas Pemerintah Pusat.
 - e. Keputusan Menteri Keuangan Nomor 90/PMK.06/2014 Tanggal 16 Mei 2014 Tentang Perubahan Atas Peraturan Menteri Keuangan Nomor



1/PMK.06/2013 Tentang Penyusutan Barang Milik Negara Berupa Aset Tetap Pada Entitas Pemerintah Pusat.

- f. Penyusutan aset tetap adalah alokasi yang sistematis atas nilai suatu aset tetap yang dapat disusutkan (*depreciable assets*) selama masa manfaat aset yang bersangkutan. Nilai penyusutan untuk masing-masing periode diakui sebagai pengurang nilai tercatat aset tetap dalam neraca dan beban penyusutan dalam laporan operasional.
- Penyusutan aset tetap tidak dilakukan terhadap:
 - a. Tanah
 - b. Konstruksi Dalam Pengerjaan (KDP)
 - c. Aset Tak Berwujud
 - d. Aset Tetap yang dinyatakan hilang berdasarkan dokumen sumber sah atau dalam kondisi rusak berat dan/atau usang yang telah diusulkan kepada Pengelola Barang untuk dilakukan penghapusan.
 - Penghitungan dan pencatatan Penyusutan Aset Tetap dilakukan setiap akhir semester tanpa memperhitungkan adanya nilai residu
 - Penyusutan Aset Tetap dilakukan dengan menggunakan metode garis lurus yaitu dengan mengalokasikan nilai yang dapat disusutkan dari Aset Tetap secara merata setiap semester selama Masa Manfaat
 - Persediaan adalah aset lancar dalam bentuk barang atau perlengkapan yang dimaksudkan untuk mendukung kegiatan operasional pemerintah, dan barang-barang yang dimaksudkan untuk dijual dan/atau diserahkan dalam rangka pelayanan kepada masyarakat. Persediaan dinilai menggunakan metode harga pembelian terakhir karena setiap unit persediaan nilainya tidak material dan bermacam-macam jenis. Persediaan disetiap unit di BP Batam diinput kedalam Aplikasi Akuntansi Persediaan oleh setiap petugas/operator persediaan unit (UAPKPB Persediaan) yang kemudian direkonsiliasi oleh petugas persediaan (UAKPB Persediaan) yang berada di Biro Keuangan.

III. PENDEKATAN PENYUSUNAN LAPORAN

Laporan Barang Pengguna Tahunan *Audited* Tahun Anggaran 2018 merupakan laporan yang mencakup seluruh aspek BMN yang ditatausahakan dan dikelola



oleh Badan Pengusahaan Kawasan Perdagangan Bebas dan Pelabuhan Bebas Batam.

Nilai BMN gabungan (intrakomptabel dan ekstrakomptabel) yang disajikan pada Laporan Barang Pengguna Tahunan *Audited* Tahun Anggaran 2018 ini adalah sebesar **Rp55.170.011.154.645** yang merupakan nilai BMN berupa saldo awal laporan sebesar **Rp55.845.019.588.422** dan nilai mutasi yang terjadi selama Tahunan Tahun Anggaran 2018 sebesar **(Rp675.008.433.777)** nilai mutasi BMN tersebut berasal dari transaksi keuangan dan transaksi non-keuangan. Mutasi BMN yang berasal dari transaksi keuangan merupakan penambahan nilai BMN yang berasal dari perolehan dan/ atau penambahan BMN yang berasal dari pembiayaan APBN dan PNPB selama periode tahun berjalan, sedangkan transaksi non-keuangan merupakan transaksi penambahan dan pengurangan atas BMN yang berasal dari pembiayaan selain APBN dan PNPB periode tahun berjalan.

Laporan Barang Pengguna Tahunan *Audited* Tahun Anggaran 2018 merupakan himpunan dari LBP pada 1 (Satu) Kuasa Pengguna Barang, yang terdiri atas 9 (Sembilan) UAPKPB (Unit Akuntansi Pembantu Kuasa Pengguna Barang).

Laporan BMN ini disusun menggunakan sistem aplikasi sebagai alat bantu guna mempermudah dalam melakukan Penatausahaan BMN. Laporan BMN ini terdiri atas:

1. Neraca;
2. Laporan Barang Persediaan;
3. Laporan Aset Tetap (Intrakomptabel, Ekstrakomptabel, dan Gabungan);
4. Laporan Konstruksi Dalam Pengerjaan (KDP);
5. Laporan Aset Tak Berwujud;
6. Laporan Barang Bersejarah;
7. Laporan Kondisi Barang; (*untuk Tahunan*)



8. Laporan Penyusutan;
9. Catatan atas Laporan Barang Milik Negara;
10. Berita Acara Rekonsiliasi (BAR) internal SAK-SIMAK pada BP Kawasan Batam
11. Laporan PNBPN yang terkait dengan pengelolaan BMN; dan
12. Arsip Data Komputer (ADK).

IV. RINGKASAN BARANG MILIK NEGARA PER 31 DESEMBER 2018

1. Nilai Barang Milik Negara (BMN) per 31 Desember 2018

Nilai BMN per 31 Desember 2018 adalah sebesar **Rp55.170.011.154.645** yang terdiri dari nilai BMN intrakomptabel (nilai BMN yang disajikan dalam Neraca) sebesar **Rp55.162.119.012.944** dan BMN Ekstrakomptabel sebesar **Rp7.892.141.701**

2. Ringkasan Mutasi Barang Milik Negara

Ringkasan Mutasi Barang Milik Negara Tahunan Tahun 2018 adalah sebagai berikut:

A. Barang Persediaan

A.1. Laporan Posisi Persediaan di Neraca

Posisi Persediaan pada Laporan Barang Pengguna Tahun 2018 berdasarkan SIMAK BMN per 31 Desember 2018 sebesar **Rp18.626.355.115** yang terdiri dari:

Kode	Uraian	Nilai SIMAK BMN
117111	Barang Konsumsi	2.935.657.885
117113	Bahan Untuk Pemeliharaan	11.220.500
117114	Suku Cadang	2.820.249.160
117121	Pita Cukai, Materai dan Leges	203.000
117131	Bahan Baku	837.935.440
117199	Persediaan Lainnya	12.021.089.130
Total		18.626.355.115



A.2. Rincian Saldo Persediaan Berdasarkan Laporan Persediaan UAPKPB

Saldo Persediaan Laporan Persediaan masing-masing Unit Akuntansi Pembantu Kuasa Pengguna Barang (UAPKPB) sebesar **Rp18.626.761.115** terdiri dari ;

Kode UAPKPB	Nama UAPKPB	Total Nilai Persediaan
01	Biro Umum	-
02	Direktorat Pengamanan	11.816.100
03	Direktorat Pembangunan Prasarana dan Sarana	-
04	Kantor Pengelolaan Lahan	1.227.869.090
05	Biro Perencanaan Program dan Litbang	-
06	Biro Sumber Daya Manusia	85.222.000
07	Biro Keuangan	47.743.940
08	PDSI	68.355.500
09	PTSP	-
10	Biro Perencanaan Teknik	57.760.600
11	Biro Pengembangan Usaha, Pelayanan dan Pentarifan	22.481.000
12	Biro Pengembangan Manajemen Kinerja	-
13	Direktorat Lalu Lintas Barang	-
14	Direktorat Promosi dan Humas	359.585.900
15	Direktorat Pemanfaatan Aset	79.559.250
16	Biro Hukum & Organisasi	-
17	Satuan Pemeriksa Internal	2.534.000
18	Rumah Sakit BP Batam	14.792.945.606
19	Bandara Hang Nadim	1.577.489.354
20	Kantor Pengelolaan Air & Limbah	59.566.300
21	Kantor Pelabuhan Laut	197.395.975
22	Kantor Perwakilan BP Batam	36.436.500
Total		18.626.761.115

Saldo Laporan Persediaan UAKPB berdasarkan konsolidasi UAPKPB sistem aplikasi Akuntansi Persediaan sebesar **Rp18.626.355.115** dengan demikian, terdapat perbedaan dengan total sebesar Rp406.000 antara Saldo menurut UAPKPB dan UAKPB. Selisih tersebut disebabkan oleh saldo pada kode barang yang muncul pada UAKPB namun tidak terdapat saldo pada kode barang terkait pada rincian barang UAPKPB.



Saldo Laporan Persediaan UAPKPB Rumah Sakit BP Batam sebesar Rp14.792.945.606 belum termasuk dengan Persediaan Obat Kadaluaarsa sebesar Rp590.166.828 dalam kondisi Rusak

A.3. Laporan Mutasi Barang Persediaan

Mutasi Persediaan pada Laporan Barang Pengguna Tahunan *Audited* berdasarkan SIMAK BMN sebagai berikut:

Kode	Uraian	Nilai s/d	Mutasi		Nilai s/d
		31 Desember 2017 <i>Audited</i>	Tambah	Kurang	31 Desember 2018
117111	Barang Konsumsi	2.398.287.356	13.878.392.525	13.341.021.996	2.935.657.885
117113	Bahan Untuk Pemeliharaan	30.473.800	1.131.756.685	1.151.009.985	11.220.500
117114	Suku Cadang	2.316.152.720	1.195.015.000	690.918.560	2.820.249.160
117121	Pita Cukai, Materai dan Leges	278.000	2.870.000	2.945.000	203.000
117131	Bahan Baku	734.077.289	1.586.278.850	1.482.420.699	837.935.440
117199	Persediaan Lainnya	10.781.078.378	140.487.390.256	139.247.379.504	12.021.089.130
Total		16.260.347.543			18.626.355.115

A.4. Barang Persediaan Usang dan Rusak

Total nilai Barang Persediaan dalam kondisi Usang dan Rusak pada Laporan Barang Persediaan Tahun 2018 sebesar Rp590.166.828 yang merupakan Barang Rusak berupa Obat-Obatan yang telah kadaluarsa (*Expired*) pada UAPKPB Rumah Sakit BP Batam

A.5. Penjelasan Mutasi Barang Persediaan

A.5.1 Barang Konsumsi

Saldo Barang Konsumsi pada Laporan Barang Persediaan Tahunan Tahun 2018 sebesar **Rp2.935.657.885** Jumlah tersebut terdiri dari saldo awal sebesar Rp2.398.287.356 mutasi tambah sebesar Rp13.878.392.525 dan mutasi kurang sebesar Rp13.341.021.996



Uraian Jenis Transaksi	Gabungan (Rp)
Saldo Awal	2.398.287.356
Mutasi Tambah	
Pembelian	13.773.188.585
Koreksi Otomatis	42.029.940
Koreksi Tambah	62.392.200
Hasil Opname Fisik	781.800
Total Mutasi Tambah	13.878.392.525
Mutasi Kurang	
Pemakaian	13.086.905.126
Koreksi Kurang	60.256.000
Hasil Opname Fisik	193.860.870
Total Mutasi Kurang	13.341.021.996
Saldo Akhir	2.935.657.885

*Rincian terdapat pada lampiran

Keterangan terkait mutasi tambah:

- Pembelian sebesar Rp13.773.188.585 merupakan perolehan persediaan Barang Konsumsi yang terdiri dari:
 - ✓ Pembelian sebesar Rp13.593.798.285 merupakan perolehan persediaan Barang Konsumsi yang berasal dari sumber dana PNB
 - ✓ Pembelian sebesar Rp179.390.300 merupakan perolehan persediaan Barang Konsumsi yang berasal dari Pengakuan Hutang TA 2018 pada Biro Umum dan Sekretariat sesuai dengan hasil review Hutang SPI tahun 2018
- Koreksi Otomatis Sebesar Rp42.029.940 merupakan koreksi setiap bulan yang dibentuk secara otomatis oleh Aplikasi Persediaan sebagai konsekuensi dari penggunaan metode pembelian berupa harga pembelian terakhir
- Koreksi Tambah sebesar Rp62.392.200 merupakan koreksi atas pemakaian barang, koreksi atas salah input kode barang pada aplikasi persediaan
- Hasil Opname Fisik sebesar Rp781.800 merupakan pengembalian kembali barang yang telah dikeluarkan ke gudang persediaan



Keterangan terkait mutasi kurang:

- Pemakaian sebesar Rp13.086.905.126 merupakan pemakaian persediaan Barang Konsumsi
- Koreksi Kurang sebesar Rp60.256.000 merupakan koreksi atas pembelian barang, koreksi atas salah input kode barang pada aplikasi persediaan
- Hasil Opname Fisik sebesar Rp193.860.870 merupakan pemakaian persediaan berdasarkan hasil opname fisik sisa barang persediaan di gudang

A.5.2 Bahan untuk Pemeliharaan

Saldo Bahan untuk Pemeliharaan pada Laporan Barang Persediaan Tahunan Tahun 2018 sebesar **Rp11.220.500** Jumlah tersebut terdiri dari saldo awal sebesar Rp30.473.800 mutasi tambah sebesar Rp1.131.756.685 dan mutasi kurang sebesar Rp1.151.009.985

Uraian Jenis Transaksi	Gabungan (Rp)
Saldo Awal	30.473.800
Mutasi Tambah	
Pembelian	1.128.261.645
Koreksi Tambah	300.000
Hasil Opname Fisik	3.195.040
Total Mutasi Tambah	1.131.756.685
Mutasi Kurang	
Pemakaian	1.098.285.815
Koreksi Otomatis	3.540.070
Hasil Opname Fisik	49.184.100
Total Mutasi Kurang	1.151.009.985
Saldo Akhir	11.220.500

*Rincian terdapat pada lampiran

Keterangan terkait mutasi tambah:

- Pembelian sebesar Rp1.128.261.645 merupakan perolehan persediaan Bahan untuk Pemeliharaan yang berasal dari sumber dana PNBP
- ✓ Pembelian sebesar Rp1.127.671.645 merupakan perolehan persediaan Bahan untuk Pemeliharaan yang berasal dari sumber dana PNBP



- ✓ Pembelian sebesar Rp590.000 merupakan perolehan persediaan Barang Konsumsi yang berasal dari Pengakuan Hutang TA 2018 pada Biro Umum dan Sekretariat sesuai dengan hasil review Hutang SPI tahun 2018
- Koreksi Tambah sebesar Rp300.000 merupakan koreksi atas pemakaian barang, koreksi atas salah input kode barang pada aplikasi persediaan
- Hasil Opname Fisik sebesar Rp3.195.040 merupakan pengembalian kembali barang yang sudah diminta oleh user ke gudang persediaan

Keterangan terkait mutasi kurang:

- Pemakaian sebesar Rp1.098.285.815 merupakan pemakaian persediaan Bahan untuk Pemeliharaan
- Koreksi Otomatis Sebesar Rp3.540.070 merupakan koreksi setiap bulan yang dibentuk secara otomatis oleh Aplikasi Persediaan sebagai konsekuensi dari penggunaan metode pembelian berupa harga pembelian terakhir
- Hasil Opname Fisik sebesar Rp49.184.100 merupakan pemakaian persediaan berdasarkan hasil opname fisik sisa barang persediaan di gudang

A.5.3 Suku Cadang

Saldo Suku Cadang pada Laporan Barang Persediaan Tahunan Tahun 2018 sebesar **Rp2.820.249.160** Jumlah tersebut terdiri dari saldo awal sebesar Rp2.316.152.720, mutasi tambah sebesar Rp1.195.015.000 dan mutasi kurang sebesar Rp690.918.560

Uraian Jenis Transaksi	Gabungan (Rp)
Saldo Awal	2.316.152.720
Mutasi Tambah	
Pembelian	1.195.015.000
Total Mutasi Tambah	1.195.015.000
Mutasi Kurang	
Pemakaian	690.918.560
Total Mutasi Kurang	690.918.560
Saldo Akhir	2.820.249.160

*Rincian terdapat pada lampiran



Keterangan terkait mutasi tambah:

- Pembelian sebesar Rp1.195.015.000 merupakan perolehan persediaan Suku Cadang yang berasal dari sumber dana PNB

Keterangan terkait mutasi kurang:

- Pemakaian sebesar Rp690.918.560 merupakan pemakaian persediaan Suku Cadang

A.5.4 Pita Cukai, Materai dan Leges

Saldo Pita Cukai, Materai dan Leges pada Laporan Barang Persediaan Tahunan Tahun 2018 sebesar **Rp203.000** Jumlah tersebut terdiri dari saldo awal sebesar Rp278.000 mutasi tambah sebesar Rp2.870.000 dan mutasi kurang sebesar Rp2.945.000

Uraian Jenis Transaksi	Gabungan (Rp)
Saldo Awal	278.000
Mutasi Tambah	
Pembelian	2.870.000
Koreksi Otomatis	-
Hasil Opname Fisik	-
Total Mutasi Tambah	2.870.000
Mutasi Kurang	
Pemakaian	2.945.000
Koreksi Otomatis	-
Hasil Opname Fisik	-
Total Mutasi Kurang	2.945.000
Saldo Akhir	203.000

*Rincian terdapat pada lampiran

Keterangan terkait mutasi tambah:

- Pembelian sebesar Rp2.870.000 merupakan perolehan persediaan yang berasal dari sumber dana PNB

Keterangan terkait mutasi kurang:

- Pemakaian sebesar Rp2.945.000 merupakan pemakaian persediaan

A.5.5 Bahan Baku

Saldo Bahan Baku pada Laporan Barang Persediaan Tahunan Tahun 2018 sebesar **Rp837.935.440** Jumlah tersebut terdiri dari saldo awal



sebesar Rp734.077.289 mutasi tambah sebesar Rp1.586.278.850 dan mutasi kurang sebesar Rp1.482.420.699

Uraian Jenis Transaksi	Gabungan (Rp)
Saldo Awal	734.077.289
Mutasi Tambah	
Pembelian	1.586.260.850
Koreksi Otomatis	
Hasil Opname Fisik	18.000
Total Mutasi Tambah	1.586.278.850
Mutasi Kurang	
Pemakaian	1.472.870.709
Koreksi Otomatis	32.125
Hasil Opname Fisik	9.517.865
Total Mutasi Kurang	1.482.420.699
Saldo Akhir	837.935.440

*Rincian terdapat pada lampiran

Keterangan terkait mutasi tambah:

- Pembelian sebesar Rp1.586.260.850 merupakan perolehan persediaan Bahan Baku yang berasal dari sumber dana PNB
- Hasil Opname Fisik sebesar Rp18.000 merupakan pengembalian kembali barang yang sudah diminta oleh user ke gudang persediaan

Keterangan terkait mutasi kurang:

- Pemakaian sebesar Rp1.472.870.709 merupakan pemakaian persediaan
- Koreksi Otomatis Sebesar Rp32.125 merupakan koreksi setiap bulan yang dibentuk secara otomatis oleh Aplikasi Persediaan sebagai konsekuensi dari penggunaan metode pembelian berupa harga pembelian terakhir
- Hasil Opname Fisik sebesar Rp9.517.865 merupakan pemakaian persediaan berdasarkan hasil opname fisik sisa barang persediaan di gudang

A.5.6 Persediaan Lainnya

Saldo Persediaan Lainnya pada Laporan Barang Persediaan Tahunan Tahun 2018 sebesar **Rp12.021.089.130** Jumlah tersebut terdiri dari



saldo awal sebesar Rp10.781.078.378 mutasi tambah sebesar Rp140.487.390.256 mutasi kurang sebesar Rp139.247.379.504

Uraian Jenis Transaksi	Gabungan (Rp)
Saldo Awal	10.781.078.378
Mutasi Tambah	
Pembelian	136.814.469.673
Koreksi Otomatis	3.670.700.000
Hasil Opname Fisik - UJK BPK RI TA 2018	2.220.583
Total Mutasi Tambah	140.487.390.256
Mutasi Kurang	
Pemakaian	135.934.448.216
Barang Rusak	194.350.553
Koreksi Otomatis	3.113.282.735
Hasil Opname Fisik	5.298.000,00
Total Mutasi Kurang	139.247.379.504
Saldo Akhir	12.021.089.130

*Rincian terdapat pada lampiran

Keterangan terkait mutasi tambah:

- Pembelian sebesar Rp136.814.469.673 terdiri dari :
 - ✓ Sebesar Rp135.821.682.665 berasal dari inputan Saldo Akhir Persediaan OBAT setiap akhir periode pada aplikasi *My Hospital* di UAPKPB RS BP Batam
 - ✓ Sebesar Rp194.350.553 merupakan inputan Nilai Obat *Expired* setiap bulan
 - ✓ Sebesar Rp798.436.455 merupakan perolehan Persediaan Lainnya (Non Obat) yang berasal dari sumber dana PNB
- Hasil Opname Fisik – UJK BPK RI TA 2018 sebesar Rp2.220.583 merupakan penambahan Obat RSBP Batam berdasarkan hasil Opname Fisik BPK RI pada persediaan Obat RSBP Batam per 31 Des 2018

Keterangan terkait mutasi kurang:

- Pemakaian sebesar Rp135.934.448.216 merupakan pemakaian persediaan Lainnya terdiri dari :
 - ✓ Sebesar Rp782.221.955 merupakan pemakaian Persediaan Lainnya (Non Obat)
 - ✓ Sebesar Rp135.152.226.261 berasal dari inputan keluar Saldo Akhir Persediaan OBAT setiap akhir periode pada aplikasi *My Hospital* di UAPKPB RS BP Batam



- Barang Rusak sebesar Rp194.350.553 merupakan Barang Rusak berupa Obat-Obat an yang telah kadaluarsa (*Expired*) pada UAPKPB Rumah Sakit BP Batam
- Koreksi Otomatis Sebesar Rp3.113.282.735 merupakan koreksi setiap bulan yang dibentuk secara otomatis oleh Aplikasi Persediaan sebagai konsekuensi dari penggunaan metode pembelian berupa harga pembelian terakhir
- Hasil Opname Fisik sebesar Rp5.298.000 merupakan pemakaian persediaan berdasarkan hasil opname fisik sisa barang persediaan di gudang

A.5.6.1 Persediaan Obat berdasarkan FBMS

Saldo Persediaan Obat pada Laporan Barang Persediaan Tahunan Tahun 2018 sebesar **Rp12.002.526.629,50** Jumlah tersebut terdiri dari saldo awal sebesar Rp11.169.248.654,99 mutasi tambah sebesar Rp47.223.777.724,88 dan mutasi kurang sebesar Rp46.392.720.333,37

Uraian Jenis Transaksi	Gabungan (Rp)
Saldo Awal	11.169.248.654,99
Mutasi Tambah	
Pembelian	37.144.957.440,85
Koreksi Pemakaian Obat	10.078.820.284,03
Hasil Opname Fisik - UJK BPK RI TA 2018	2.220.583,00
Total Mutasi Tambah	47.223.998.307,88
Mutasi Kurang	
Pemakaian	45.300.142.332,80
Penyisihan Persediaan Obat	590.166.828,57
Retur Obat	320.905.441,00
Obat Expired Juli	-
Koreksi Pemakaian Obat	181.505.731,00
Koreksi Pembelian Obat	-
Total Mutasi Kurang	46.392.720.333,37
Saldo Akhir	12.002.526.629,50

*Rincian terdapat pada lampiran

Keterangan terkait mutasi tambah:

- Pembelian sebesar Rp37.144.957.440,85 perolehan Persediaan Obat (net) yang berasal dari sumber dana PNPB berdasarkan pencatatan pada FBMS
- Koreksi Pemakaian Obat Sebesar Rp10.078.820.284,03 merupakan koreksi Pemakaian obat yang tidak terpakai



- Hasil Opname Fisik – UJK BPK RI TA 2018 sebesar Rp2.220.583 merupakan koreksi penambahan Obat RSBP Batam berdasarkan hasil Opname Fisik BPK RI pada persediaan Obat RSBP Batam per 31 Des 2018

Keterangan terkait mutasi kurang:

- Pemakaian sebesar Rp45.300.142.332,80 merupakan pemakaian persediaan Obat
- Penyisihan Persediaan Obat sebesar Rp590.166.828,57 merupakan Barang Rusak berupa Obat-Obatan yang telah kadaluarsa (*expired*)
- Retur Obat sebesar Rp320.905.441
- Koreksi Pemakaian Obat sebesar Rp181.505.731

B. Tanah

Saldo Tanah pada Laporan Barang Pengguna Tahunan *Audited* per 31 Desember 2018 sebesar **Rp42.988.016.458.074** terdiri dari saldo awal tanah sebesar Rp43.200.276.449.268 mutasi tambah sebesar Rp42.634.222.780.466 dan mutasi kurang sebesar Rp42.846.482.771.660

Uraian Jenis Transaksi	Gabungan (Rp)
Saldo Awal	43.200.276.449.268
Mutasi Tambah	
Saldo Awal	193.445.367.000
Reklasifikasi Masuk	42.440.179.467.806
Penyelesaian Pembangunan dengan KDP	597.945.660
Total Mutasi Tambah	42.634.222.780.466
Mutasi Kurang	
Koreksi Pencatatan Nilai/ Kuantitas	218.419.187.806
Reklasifikasi Keluar	42.346.325.056.660
Hibah (Keluar)	281.738.527.194
Koreksi Pencatatan - UJK BPK RI TA 2018	393.692.664.000
Total Mutasi Kurang	43.240.175.435.660
Saldo Aset Tanah	42.594.323.794.074

Keterangan terkait mutasi tambah:

- Saldo Awal sebesar Rp193.445.367.000 Merupakan Input Hasil Penilaian KPKNL Pada UPKPB Kan. Pengelolaan Air dan Limbah



- Reklasifikasi Masuk sebesar Rp42.440.179.467.806 (intra) merupakan Merupakan Peralihan pencatatan Tanah dari UPKPB Kan. Lahan ke UPKPB terdiri dari:
 - ✓ Sebesar Rp5.576.167.128.000 Merupakan Peralihan pencatatan Tanah dari UPKPB Kan. Lahan ke UPKPB Biro Umum sesuai dengan Berita Acara nomor BAST/7/A1.2/9/2018
 - ✓ Sebesar Rp57.811.560.000 Merupakan Peralihan Pencatatan Tanah dari UPKPB Kan. Lahan ke UPKPB Direktorat Pengamanan sesuai dengan Berita Acara nomor BAST/3/A1.2/9/2018
 - ✓ Sebesar Rp22.195.148.702.000 Merupakan Peralihan Pencatatan Tanah dari UPKPB Kan. Lahan ke UPKPB Direktorat Pembangunan Sarana dan Prasarana sesuai dengan Berita Acara nomor BAST/4/A1.2/9/2018
 - ✓ Sebesar Rp121.485.841.000 Merupakan Peralihan Pencatatan Tanah dari UPKPB Kan. Lahan ke UPKPB Rumah Sakit sesuai dengan Berita Acara nomor BAST/1/A1.2/9/2018
 - ✓ Sebesar Rp872.251.844.000 Merupakan Peralihan Pencatatan Tanah dari UPKPB Kan. Lahan ke UPKPB Bubu Hang Nadim sesuai dengan Berita Acara nomor BAST/2/A1.2/9/2018
 - ✓ Sebesar Rp12.094.807.734.000 Merupakan Peralihan Pencatatan Tanah dari UPKPB Kan. Lahan ke UPKPB Kantor Pengelolaan Air dan Limbah sesuai dengan Berita Acara nomor BAST/5/A1.2/9/2018
 - ✓ Sebesar Rp1.304.087.471.000 Merupakan Peralihan Pencatatan Tanah dari UPKPB Kan. Lahan ke UPKPB Kantor Pelabuhan Laut sesuai dengan Berita Acara nomor BAST/6/A1.2/9/2018
 - ✓ Sebesar Rp218.419.187.806 Merupakan Input koreksi pemecahan PL Masjid Raya pada UPKPB Lahan
- Penyelesaian pembangunan dengan KDP sebesar Rp597.945.660 Merupakan reklasifikasi dari KDP ke Tanah berupa HPL yang akan direklas keluar ke Aset Lainnya Pada UPKPB Kantor Lahan



Keterangan terkait mutasi kurang:

- Koreksi Pencatatan Nilai/ Kuantitas sebesar Rp218.419.187.806 Merupakan Input koreksi pemecahan PL Masjid Raya pada UPKPB Lahan
- Reklasifikasi keluar sebesar Rp42.346.325.056.660 terdiri dari;
 - ✓ Sebesar Rp42.222.358.225.660 Merupakan Peralihan Pencatatan Tanah dari UPKPB Kan. Lahan ke masing-masing UPKPB sesuai dengan Berita Acara
 - ✓ Sebesar Rp123.966.831.000 merupakan Koreksi perubahan Kode Barang pada UPKPB Kantor Pengelolaan Lahan menjadi Aset lainnya (HPL)
- Hibah (keluar) sebesar Rp281.738.527.194 Merupakan Hibah ke Pemko Batam sesuai dengan SK Kepala BP Nomor: 147 Tahun 2018
- Koreksi Pencatatan – UJK BPK RI TA 2018 sebesar Rp393.692.664.000 merupakan Koreksi Pencatatan atas Tanah Bangunan Terminal Laut yang menjadi temuan Pemeriksaan Dengan Tujuan Tertentu BPK terkait revaluasi

Rincian data tanah berdasarkan kelompok barang adalah sebagai berikut:

Uraian Kelompok Barang	Luas (m ²)	Nilai (Rp)
01. Tanah Persil		
01.01. Bangunan Tempat Tinggal	723.309	1.031.130.288.000
01.02. Bangunan Perdagangan	1.646.301	1.908.608.725.000
01.03. Bangunan Industri	-	-
01.04. Bangunan Tempat Kerja	7.906.205	1.665.626.237.000
01.05. Bangunan Sarana Olahraga	313.095	368.718.293.000
01.06. Bangunan Tempat Ibadah	16.963	37.657.769.000
Jumlah 01	10.605.873	5.012.151.312.000
02. Tanah Non Persil		
02.01. Tanah Basah	91.204.919	11.984.066.458.000
02.02. Tanah Kering	285.918	260.911.370.806
02.03. Tanah Perkebunan	1.988.164	1.413.066.936.000
02.04. Tanah Hutan	30.200	58.074.500.000
Jumlah 02	93.509.201	13.756.141.264.806
03. Tanah Lapangan		
03.01. Lapangan Olahraga	157.063	315.750.518.000
03.02. Lapangan Parkir	10.907	35.656.763.000
03.03. Lapangan Penimbunan Barang	468.554	91.686.647.000
03.06. Lapangan Terbang	5.388.042	796.555.529.000
03.07. Jalan	18.199.552	22.183.431.044.000
03.08. Bangunan Air	-	-
03.09. Bangunan Instalasi	120.024	147.788.741.268
03.10. Bangunan Jaringan	45.446	87.142.705.000
03.12. Makam	103.925	167.824.270.000
Jumlah 03	24.493.513	23.826.036.217.268
Total	128.608.587	42.594.328.794.074



Rincian Tanah pada Laporan Barang Pengguna Tahunan Audited Tahun 2018 berdasarkan unit pelaporan adalah sebagai berikut:

B.1. Kantor Pusat

Saldo Tanah pada Laporan Barang Pengguna Tahunan Audited per 31 Desember 2018 sebesar **Rp27.829.127.390.000** Jumlah tersebut terdiri dari saldo awal tanah dengan nilai sebesar Rp- mutasi tambah sebesar Rp27.829.127.390.000 dan mutasi kurang sebesar Rp-

Uraian Jenis Transaksi	Gabungan (Rp)
Saldo Awal	-
Mutasi Tambah	
Reklasifikasi Masuk	27.829.127.390.000
Total Mutasi Tambah	27.829.127.390.000
Mutasi Kurang	
Total Mutasi Kurang	-
Saldo Aset Tanah	27.829.127.390.000

Keterangan terkait mutasi tambah:

- Reklasifikasi Masuk sebesar Rp27.829.127.390.000 (intra) merupakan Merupakan Peralihan pencatatan Tanah dari UPKPB Kan. Lahan ke UPKPB terdiri dari:
 - ✓ Sebesar Rp5.576.167.128.000 Merupakan Peralihan pencatatan Tanah dari UPKPB Kan. Lahan ke UPKPB Biro Umum sesuai dengan Berita Acara nomor BAST/7/A1.2/9/2018
 - ✓ Sebesar Rp57.811.560.000 Merupakan Peralihan Pencatatan Tanah dari UPKPB Kan. Lahan ke UPKPB Direktorat Pengamanan sesuai dengan Berita Acara nomor BAST/3/A1.2/9/2018
 - ✓ Sebesar Rp22.195.148.702.000 Merupakan Peralihan Pencatatan Tanah dari UPKPB Kan. Lahan ke UPKPB Direktorat Pembangunan Sarana dan Prasarana sesuai dengan Berita Acara nomor BAST/4/A1.2/9/2018



Rincian data tanah berdasarkan kelompok adalah sebagai berikut:

Uraian Kelompok Barang	Luas (m ²)	Nilai (Rp)
01. Tanah Persil		
01.01. Bangunan Tempat Tinggal	381	591.101.506.000
01.02. Bangunan Perdagangan	587	1.001.714.716.000
01.04. Bangunan Tempat Kerja	358	1.583.855.906.000
01.05. Bangunan Sarana Olahraga	313	368.718.293.000
01.06. Bangunan Tempat Ibadah	17	37.867.769.000
Jumlah 01	1.656	3.583.258.190.000
02. Tanah Non Persil		
02.02. Tanah Kering	193	11.717.658.000
02.03. Tanah Perkebunan	857	1.413.088.938.000
02.04. Tanah Hutan	30	98.074.500.000
Jumlah 02	1.079	1.522.859.094.000
03. Tanah Lapangan		
03.01. Lapangan Olahraga	94	242.159.146.000
03.02. Lapangan Parkir	11	35.856.763.000
03.03. Lapangan Penambunan Barang	469	91.686.647.000
03.06. Lapangan Terbang	2	2.052.236.000
03.07. Jalan	18.199.552	22.183.431.044.000
03.12. Makam	104	167.824.270.000
Jumlah 03	18.200.231	22.723.010.106.000
Total	18.202.966	27.829.127.390.000

B.2. Kantor Pengelolaan Lahan

Saldo Tanah pada Laporan Barang Pengguna Tahunan *Audited* per 31 Desember 2018 sebesar **Rp394.912.889.806** Jumlah tersebut terdiri dari saldo awal tanah dengan nilai sebesar Rp43.022.378.528.000 mutasi tambah sebesar Rp219.017.133.466 dan mutasi kurang sebesar Rp42.846.482.771.660

Uraian Jenis Transaksi	Gabungan (Rp)
Saldo Awal	43.022.378.528.000
Mutasi Tambah	
Reklasifikasi Masuk	218.419.187.806
Penyelesaian Pembangunan dengan KDP	597.945.660
Total Mutasi Tambah	219.017.133.466
Mutasi Kurang	
Koreksi Pencatatan Nilai/ Kuantitas	(218.419.187.806)
Reklasifikasi Keluar	(42.346.325.056.660)
Hibah (Keluar)	(281.738.527.194)
Total Mutasi Kurang	(42.846.482.771.660)
Saldo Aset Tanah	394.912.889.806

Keterangan terkait mutasi tambah terdiri dari:

- Reklasifikasi Masuk sebesar Rp218.419.187.806 Merupakan Input koreksi pemecahan PL Mesjid Raya pada UPKPB Lahan



- Penyelesaian Pembangunan dengan KDP sebesar Rp597.945.660 Merupakan transaksi belanja modal reklasifikasi dari KDP ke Tanah

Keterangan terkait mutasi kurang terdiri dari:

- Koreksi Pencatatan Nilai/ Kuantitas sebesar Rp218.419.187.806 Merupakan Input koreksi pemecahan PL Masjid Raya pada UPKPB Lahan
- Reklasifikasi Keluar sebesar Rp42.346.325.056.660 Merupakan Peralihan Pencatatan Tanah dari UPKPB Kan. Lahan ke masing-masing UPKPB sesuai dengan Berita Acara
- Hibah (Keluar) sebesar Rp281.738.527.194 Merupakan Hibah ke Pemko Batam sesuai dengan SK Kepala BP Nomor: 147 Tahun 2018

Rincian data tanah berdasarkan kelompok adalah sebagai berikut:

Uraian Kelompok Barang	Luas (m ²)	Nilai (Rp)
01. Tanah Persil		
01.01. Bangunan Tempat Tinggal	60.001	73.538.726.000
01.02. Bangunan Perdagangan	37.638	39.821.666.000
Jumlah 01	97.639	113.360.392.000
02. Tanah Non Persil		
02.01. Tanah Basah	778.159	50.011.307.000
02.02. Tanah Kering	56.185	218.419.187.806
Jumlah 02	834.344	268.430.494.806
03. Tanah Lapangan		
03.01. Lapangan Olahraga	20.669	13.122.003.000
Jumlah 03	20.669	13.122.003.000
Total	952.652	394.912.889.806

B.3. Kantor Pengelolaan Air dan Limbah

Saldo Tanah pada Laporan Barang Pengguna Tahunan *Audited* per 31 Desember 2018 sebesar **Rp12.346.164.811.268** Jumlah tersebut terdiri dari saldo awal tanah dengan nilai sebesar Rp57.911.710.268 dan mutasi tambah sebesar Rp12.288.253.101.000 dan mutasi kurang sebesar Rp-



Uraian Jenis Transaksi	Gabungan (Rp)
Saldo Awal	57.911.710.268
Mutasi Tambah	
Saldo Awal	193.445.367.000
Reklasifikasi Masuk	12.094.807.734.000
Total Mutasi Tambah	12.288.253.101.000
Mutasi Kurang	-
Koreksi Pencatatan Nilai/ Kuantitas	-
Total Mutasi Kurang	-
Saldo Aset Tanah	12.346.164.811.268

Keterangan terkait mutasi tambah:

- Saldo Awal sebesar Rp193.445.367.000 Merupakan Input Hasil Penilaian KPKNL Pada UPKPB Kan. Pengelolaan Air dan Limbah
- Reklasifikasi Masuk sebesar Rp12.094.807.734.000 (intra) merupakan Merupakan Peralihan Pencatatan Tanah dari UPKPB Kan. Lahan ke UPKPB Kantor Pengelolaan Air dan Limbah sesuai dengan Berita Acara nomor BAST/5/A1.2/9/2018

Rincian data tanah berdasarkan kelompok adalah sebagai berikut:

Uraian Kelompok Barang	Luas (m ²)	Nilai (Rp)
01. Tanah Persil		
01.01. Bangunan Tempat Tinggal	37.065	112.955.588.000
01.04. Bangunan Tempat Kerja	13.640	3.731.257.000
Jumlah 01	50.705	116.686.845.000
02. Tanah Non Persil		
02.01. Tanah Basah	90.426.760	11.934.077.151.000
Jumlah 02	90.426.760	11.934.077.151.000
03. Tanah Lapangan		
03.01. Lapangan Olahraga	41.970	60.489.369.000
03.09. Bangunan Instalasi	120.024	147.788.741.268
03.10. Bangunan Jaringan	45.446	87.142.705.000
Jumlah 03	207.440	295.400.815.268
Total	90.684.905	12.346.164.811.268

B.4 RSBP Batam

Saldo Tanah pada Laporan Barang Pengguna Tahunan *Audited* per 31 Desember 2018 sebesar **Rp121.485.841.000** Jumlah tersebut terdiri dari saldo awal tanah dengan nilai sebesar Rp- dan mutasi tambah sebesar Rp121.485.841.000 dan mutasi kurang sebesar Rp-



Uraian Jenis Transaksi	Gabungan (Rp)
Saldo Awal	-
Mutasi Tambah	
Reklasifikasi Masuk	121.485.841.000
Total Mutasi Tambah	121.485.841.000
Mutasi Kurang	-
Koreksi Pencatatan Nilai/ Kuantitas	-
Total Mutasi Kurang	-
Saldo Aset Tanah	121.485.841.000

Keterangan terkait mutasi tambah:

- Reklasifikasi Masuk sebesar Rp121.485.841.000 (intra) Merupakan Peralihan Pencatatan Tanah dari UPKPB Kan. Lahan ke UPKPB Rumah Sakit sesuai dengan Berita Acara nomor BAST/1/A1.2/9/2018

Rincian data tanah berdasarkan kelompok adalah sebagai berikut:

Uraian Kelompok Barang	Luas (m ²)	Nilai (Rp)
01. Tanah Persil		
01.01. Bangunan Tempat Tinggal	41.178	55.799.706.000
01.04. Bangunan Tempat Kerja	49.149	65.686.135.000
Jumlah 01	90.327	121.485.841.000
Total	90.327	121.485.841.000

B.5 BUBU Hang Nadim

Saldo Tanah pada Laporan Barang Pengguna Tahunan *Audited* per 31 Desember 2018 sebesar **Rp872.251.844.000** Jumlah tersebut terdiri dari saldo awal tanah dengan nilai sebesar Rp- dan mutasi tambah sebesar Rp872.251.844.000 dan mutasi kurang sebesar Rp-

Uraian Jenis Transaksi	Gabungan (Rp)
Saldo Awal	-
Mutasi Tambah	
Reklasifikasi Masuk	872.251.844.000
Total Mutasi Tambah	872.251.844.000
Mutasi Kurang	-
Koreksi Pencatatan Nilai/ Kuantitas	-
Total Mutasi Kurang	-
Saldo Aset Tanah	872.251.844.000

Keterangan terkait mutasi tambah:

- Reklasifikasi Masuk sebesar Rp872.251.844.000 (intra) Merupakan Peralihan Pencatatan Tanah dari UPKPB Kan. Lahan



ke UPKPB Bubu Hang Nadim sesuai dengan Berita Acara nomor BAST/2/A1.2/9/201

Rincian data tanah berdasarkan kelompok adalah sebagai berikut:

Uraian Kelompok Barang	Luas (m ²)	Nilai (Rp)
01. Tanah Persil		
01.01. Bangunan Tempat Tinggal	202.988	77.748.551.000
Jumlah 01	202.988	77.748.551.000
03. Tanah Lapangan		
03.06. Lapangan Terbang	5.386.463	794.503.293.000
Jumlah 03	5.386.463	794.503.293.000
Total	5.589.451	872.251.844.000

B.6 Kantor Pelabuhan Laut

Saldo Tanah pada Laporan Barang Pengguna Tahunan *Audited* per 31 Desember 2018 sebesar **Rp910.391.807.000** Jumlah tersebut terdiri dari saldo awal tanah dengan nilai sebesar Rp- dan mutasi tambah sebesar Rp1.304.087.471.000 dan mutasi kurang sebesar Rp393.692.664.000

Uraian Jenis Transaksi	Gabungan (Rp)
Saldo Awal	-
Mutasi Tambah	
Reklasifikasi Masuk	1.304.087.471.000
Total Mutasi Tambah	1.304.087.471.000
Mutasi Kurang	
Koreksi Pencatatan Nilai/ Kuantitas	393.692.664.000
Total Mutasi Kurang	393.692.664.000
Saldo Aset Tanah	910.391.807.000

Keterangan terkait mutasi tambah:

- Reklasifikasi Masuk sebesar Rp1.304.087.471.000 (intra) Merupakan Peralihan Pencatatan Tanah dari UPKPB Kan. Lahan ke UPKPB Kantor Pelabuhan Laut sesuai dengan Berita Acara nomor BAST/6/A1.2/9/2018

Keterangan terkait mutasi kurang :

- Koreksi Pencatatan – UJK BPK RI TA 2018 sebesar Rp393.692.664.000 merupakan Koreksi Pencatatan atas Tanah



Bangunan Terminal Laut yang menjadi temuan Pemeriksaan Dengan Tujuan Tertentu BPK terkait revaluasi

Rincian data tanah berdasarkan kelompok adalah sebagai berikut:

Uraian Kelompok Barang	Luas (m ²)	Nilai (Rp)
01. Tanah Persil		
01.02. Bangunan Perdagangan	1.021.436	867.067.343.000
01.04. Bangunan Tempat Kerja	6.107	12.552.939.000
Jumlah 01	1.027.543	879.620.282.000
02. Tanah Non Persil		
02.02. Tanah Kering	37.231	30.774.525.000
Jumlah 02	37.231	30.774.525.000
Total	1.064.774	910.394.807.000

B.7 Kantor Perwakilan

Saldo Tanah pada Laporan Barang Pengguna Tahunan *Audited* per 31 Desember 2018 sebesar **Rp119.989.211.000** Jumlah tersebut terdiri dari saldo awal tanah dengan nilai sebesar Rp- dan mutasi tambah sebesar Rp-

Rincian data tanah berdasarkan kelompok adalah sebagai berikut:

Uraian Kelompok Barang	Luas (m ²)	Nilai (Rp)
01. Tanah Persil		
01.01. Bangunan Tempat Tinggal	1.455	119.986.211.000
Jumlah 01	1.455	119.986.211.000
Total	1.455	119.986.211.000

C. Peralatan dan Mesin

Nilai Peralatan dan Mesin pada Laporan Barang Pengguna Tahunan *Audited* per 31 Desember 2018 adalah sebesar **Rp1.224.477.804.335** Jumlah tersebut terdiri dari saldo awal sebesar Rp1.065.102.201.766 mutasi tambah sebesar Rp221.525.831.371 dan mutasi kurang sebesar Rp62.150.228.802



Uraian Jenis Transaksi	Intrakomptabel (Rp)	Ekstrakomptabel (Rp)
Saldo Awal	1.063.527.969.569	1.574.232.197
Saldo Awal Gabungan		1.065.102.201.766
Mutasi Tambah		
Saldo Awal	1.724.999.000	
Pembelian	81.705.411.249	1.121.245.075
Transfer Masuk	81.107.510.290	7.029.350
Penyelesaian Pembangunan dengan KDP	36.214.343.854	
Reklasifikasi Masuk	12.177.417.829	
Pengembangan Nilai Aset	859.703.400	
Pengembangan melalui KDP	5.303.302.324	
Penggunaan Kembali BMN yang sudah dihentikan	69.000	
Perolehan Lainnya - U.K BPK RI TA 2018	1.304.800.000	
Total Mutasi Tambah	220.397.556.946	1.128.274.425
Total Mutasi Tambah Gabungan		221.525.831.371
Mutasi Kurang		
Koreksi Pencatatan Nilai/ Kuantitas	(12.056.461.247)	
Reklas dari Aset Tetap ke Aset Lainnya	(33.246.298.141)	(670.000)
Reklasifikasi Keluar	(2.564.725.000)	
Transfer Keluar	(14.281.804.414)	(250.000)
Total Mutasi Kurang	(62.149.308.802)	(920.000)
Total Mutasi Kurang Gabungan		(62.150.228.802)
Saldo Aset Peralatan dan Mesin	1.221.776.217.713	2.701.596.622
Saldo Aset Peralatan dan Mesin Gabungan		1.224.477.804.335

Keterangan terkait mutasi tambah:

- Saldo Awal sebesar Rp1.724.999.000 Merupakan Belanja Modal RM Tahun 2007 pada UPKPB Bubu Hang Nadim
- Pembelian sebesar Rp81.705.411.249 (intra) dan Rp1.121.245.075 (ekstra) merupakan pembelian Aset yang berasal dari sumber dana PNB
- Transfer Masuk sebesar Rp81.107.510.290 (intra) dan Rp7.029.350 (ekstra) Merupakan Alih Status Dari Kementerian Perhubungan RI ke Bubu Hang Nadim sesuai dengan Surat Keputusan Kementerian Perhubungan Nomor: KP 23 Tahun 2018
- Penyelesaian Pembangunan dengan KDP sebesar Rp36.214.343.854 Merupakan transaksi belanja modal reklasifikasi dari KDP ke Peralatan dan Mesin, terdiri dari:



- ✓ Sebesar Rp8.543.228.454 Merupakan transaksi belanja modal reklasifikasi dari KDP ke Peralatan dan Mesin Pada UPKPB Biro Umum
- ✓ Sebesar Rp4.713.250.000 Merupakan transaksi belanja modal reklasifikasi dari KDP ke Peralatan dan Mesin Pada UPKPB Rumah Sakit
- ✓ Sebesar Rp8.317.497.400 Merupakan transaksi belanja modal reklasifikasi dari KDP ke Peralatan dan Mesin Pada UPKPB Bubu Hang Nadim
- ✓ Sebesar Rp14.640.368.000 Merupakan transaksi belanja modal reklasifikasi dari KDP ke Peralatan dan Mesin Pada UPKPB Kantor Pengelolaan Air dan Limbah
- Reklasifikasi Masuk sebesar Rp12.177.417.829, terdiri dari:
 - ✓ Sebesar Rp4.095.490.368 Merupakan Reklasifikasi dari koreksi pencatatan nilai/ kuantitas dan Koreksi Pencatatan pada UPKPB Biro Umum
 - ✓ Sebesar Rp760.250.000 Merupakan Reklasifikasi dari koreksi pencatatan nilai/ kuantitas dan Koreksi Pencatatan pada UPKPB Rumah Sakit
 - ✓ Sebesar Rp1.967.925.717 Merupakan Reklasifikasi dari koreksi pencatatan nilai/ kuantitas dan Koreksi Pencatatan pada UPKPB Bubu Hang Nadim
 - ✓ Sebesar Rp5.353.751.744 Merupakan Reklasifikasi dari koreksi pencatatan nilai/ kuantitas dan Koreksi Pencatatan pada UPKPB Kan. Pengelolaan Air dan Limbah
- Pengembangan Nilai Aset sebesar Rp859.703.400, terdiri dari :
 - ✓ Sebesar Rp588.648.400 Merupakan Transaksi Belanja Modal pada UPKPB Biro Umum yang mengembangkan/kapitalisasi terhadap Nilai Aset yang sudah tercatat sebelumnya
 - ✓ Sebesar Rp83.000.000 Merupakan Transaksi Belanja Modal pada UPKPB Rumah Sakit yang mengembangkan/kapitalisasi terhadap Nilai Aset yang sudah tercatat sebelumnya



- ✓ Sebesar Rp188.055.000 Merupakan Transaksi Belanja Modal pada UPKPB Bubu Hang Nadim yang mengembangkan/kapitalisasi terhadap Nilai Aset yang sudah tercatat sebelumnya
- Pengembangan Melalui KDP sebesar Rp5.303.302.324 terdiri dari :
 - ✓ Sebesar Rp1.696.067.000 Merupakan transaksi belanja modal pada UPKPB Rumah Sakit reklasifikasi dari KDP ke Peralatan dan Mesin yang mengembangkan/kapitalisasi terhadap Nilai Aset yang sudah tercatat sebelumnya
 - ✓ Sebesar Rp3.607.235.324 Merupakan transaksi belanja modal pada UPKPB Bubu Hang Nadim reklasifikasi dari KDP ke Peralatan dan Mesin yang mengembangkan/kapitalisasi terhadap Nilai Aset yang sudah tercatat sebelumnya
- Reklasifikasi dari aset lainnya ke aset tetap sebesar Rp69.000 (intra) merupakan reklasifikasi Pada UPKPB BUBU Hang Nadim terdapat penggunaan kembali BMN yang dihentikan merupakan reklasifikasi dari Aset yang Tidak digunakan dalam Operasional Pemerintah ke Peralatan dan Mesin dikarenakan Transfer ke BMKG Stasiun Meteorologi
- Perolehan lainnya – UJK BPK RI TA 2018 sebesar Rp1.304.800.000 Merupakan Perolehan BMN berupa Kendaraan dari Perjanjian Kerjasama dengan BTN Syariah tentang Program Pengembangan Operasional Nomor: 006/PKS/KCS.BATAM/III/2018 pada UAPKPB Biro Umum dan Sekretariat

Keterangan terkait mutasi kurang :

- Koreksi Pencatatan Nilai/ Kuantitas sebesar Rp12.056.481.247 terdiri dari :
 - ✓ Sebesar Rp3.946.990.368 Merupakan Koreksi terhadap nilai Aset yang berasal dari KDP pada UPKPB Biro Umum
 - ✓ Sebesar Rp760.250.000 Merupakan Koreksi terhadap nilai Aset yang berasal dari KDP pada UPKPB Rumah Sakit



- ✓ Sebesar Rp1.967.925.717 Merupakan Koreksi terhadap nilai Aset yang berasal dari KDP pada UPKPB Bubu Hang Nadim
- ✓ Sebesar Rp5.381.315.162 Merupakan Koreksi terhadap nilai Aset yang berasal dari KDP pada UPKPB Kan. Pengelolaan Air dan Limbah
- Reklasifikasi dari Aset Tetap ke Aset Lainnya sebesar Rp33.246.298.141 (intra) dan Rp670.000 (ekstra) terdiri dari:
 - ✓ Sebesar Rp2.597.079.663 Penghentian Aset (Aset yang tidak digunakan) Pada UPKPB Biro Umum sesuai dengan BA nomor
 - ✓ Sebesar Rp89.385.000 Penghentian Aset (Aset yang tidak digunakan) Pada UPKPB Direktorat Pembangunan Sarana dan Prasarana sesuai dengan BA nomor BA01/A4.1/4/2018
 - ✓ Sebesar Rp89.385.000 merupakan Penghentian Aset (Aset yang tidak digunakan) Pada UPKPB Direktorat Pembangunan Sarana dan Prasarana sesuai dengan BA nomor: BA 01 /A4.1/4/2018
 - ✓ Sebesar Rp4.309.489.274 merupakan Penghentian Aset (Aset yang tidak digunakan) Pada UPKPB Rumah Sakit sesuai dengan BA nomor: 05/A3.3/8/2018
 - ✓ Sebesar Rp26.119.587.000 (intra) dan Rp670.000 (ekstra) merupakan Penghentian Aset (Aset yang tidak digunakan) Pada UPKPB Bubu Hang Nadim sesuai dengan BA nomor 143/A1.1/3/2018
 - ✓ Sebesar Rp130.757.204 merupakan Penghentian Aset (Aset yang tidak digunakan) Pada UPKPB Kantor Pelabuhan Laut sesuai dengan BA nomor: BA 01/A3.24/9/18
- Reklasifikasi Keluar sebesar Rp2.564.725.000 Merupakan koreksi Kode Barang pada UPKPB Kantor Pengelolaan Air dan Limbah dari Akun Peralatan dan Mesin menjadi Akun Jaringan
- Transfer keluar sebesar Rp14.281.804.414 (intra) dan Rp250.000 (ekstra) Merupakan Merupakan Alih Status Dari BP Batam ke Badan Meteorologi Klimatologi dan Geofisika (BMKG) Sesuai dengan SK Nomor 48 Tahun 2018



Rincian Peralatan dan Mesin

Kode Kelompok	Uraian Kelompok Barang	Sat	Intrakompabel		Ektrakompabel	
			Kuantitas	Nilai	Kuantitas	Nilai
3 01 01	Alat Besar Darat	Unit	87	36.638.396.861		
3 01 03	Alat Bantu	Unit	358	50.987.514.222	48	2.492.000
3 02 01	Alat Angkutan Darat Bermotor	Unit	635	134.733.955.758		
3 02 02	Alat Angkutan Darat Tak Bermotor	Unit	830	2.515.682.736	7	4.118.000
3 02 03	Alat Angkutan Apung Bermotor	Unit	18	4.707.639.033		
3 02 04	Alat Angkutan Apung Tak Bermotor	Unit	6	4.763.876.041		
3 02 05	Alat Angkutan Bermotor Udara	Unit	1	1.760.287.388		
3 03 01	Alat Bengkel Bermesin	Buah	186	1.427.090.417	2	1.015.380
3 03 02	Alat Bengkel Tak Bermesin	Buah	695	964.777.227	107	13.526.245
3 03 03	Alat Ukur	Ser	152	16.280.115.030	64	8.941.000
3 04 01	Alat Pengolahan	Buah	156	475.098.685		
3 05 01	Alat Kantor	Buah	10379	168.372.151.908	892	247.604.305
3 05 02	Alat Rumah Tangga	Buah	36901	137.379.759.785	10.325	2.173.749.717
3 06 01	Alat Studio	Buah	1564	11.418.716.566	96	15.560.000
3 06 02	Alat Komunikasi	Buah	1374	16.036.679.776	369	88.619.500
3 06 03	Peralatan Pemancar	Buah	396	26.469.153.100	32	2.820.000
3 06 04	Peralatan Komunikasi Navigasi	Buah	3	22.130.000		
3 07 01	Alat Kedokteran	Buah	4499	127.968.584.197	159	31.984.374
3 07 02	Alat Kesehatan Umum	Buah	35	180.650.000		
3 08 01	Unit Alat Laboratorium	Buah	850	36.061.302.044	44	12.300.000
3 08 02	Unit Alat Laboratorium Kimia Nuklir	Buah	201	625.217.504		
3 08 03	Alat Laboratorium Fisika Nuklir/Elektronika	Buah	237	10.294.749.206	1	165.000
3 08 04	Alat Proteksi Radiasi/Proteksi Lingkungan	Buah	34	1.577.563.204		
3 08 05	Radiation Application & Non Destructive Testing Laboratory	Buah	36	7.503.005.000		
3 08 06	Alat Laboratorium Lingkungan Hidup	Buah	13	541.425.210		
3 08 07	Peralatan Laboratorium Hidrodinamika	Buah	56	24.306.811.727		
3 08 08	Alat Laboratorium Standarisasi Kalibrasi & Instrumentasi	Buah	31	288.723.673	1	22.500
3 09 01	Senjata Api	Buah	6	214.471.686		
3 09 02	Persenjataan Non Senjata Api	Buah	240	6.175.353.948	25	4.114.750
3 09 04	Alat Khusus Kepolisian	Buah	133	12.518.245.338	25	2.914.600
3 10 01	Komputer Unit	Buah	2465	37.318.338.988		
3 10 02	Peralatan Komputer	Buah	3051	216.040.039.255	1.669	42.380.251
3 11 01	Alat Eksplorasi Topografi	Buah	9	106.341.564		
3 11 02	Alat Eksplorasi Geofisika	Buah	14	338.136.000		
3 12 02	Alat Pengeboman Non Mesin	Buah	7	128.505.625		
3 13 00	Pengolahan Dan Penurunan	Buah	1	1.294.000		
3 15 01	Alat Deteksi	Buah	25	16.801.850		
3 15 02	Alat Pelindung	Buah	173	972.749.850	76	13.440.000
3 15 03	Alatser	Buah	130	510.757.966		
3 15 04	Alat Kerja Penerbangan	Buah	140	102.444.360.515		
3 17 01	Unit Peralatan Proses/Produk	Buah	104	1.422.367.543		
3 18 01	Rambu-Rambu Lalu Lintas Darat	Unit	5531	8.754.011.793	103	33.349.000
3 18 02	Rambu-Rambu Lalu Lintas Udara	Unit	47	9.322.276.035		
3 19 01	Peralatan Olah Raga	Buah	107	983.118.539	10	2.450.000
	Total		71.915	1.221.776.217.713	14.658	2.781.586.622
	Akum. Penyusutan			(850.616.980.842)		(1.640.023.202)
	Nilai Buku		71.915	371.159.236.871	14.658	1.061.563.420



➤ Akumulasi Penyusutan Peralatan dan Mesin.

Saldo Akumulasi Penyusutan Peralatan dan Mesin Gabungan (Intrakomptabel dan Ekstrakomptabel) per 31 Desember 2018 adalah sebesar Rp852.257.004.044 yang terdiri dari Penyusutan Intrakomptabel sebesar Rp850.616.980.842 dan Penyusutan Ekstrakomptabel sebesar Rp1.640.023.202

Mutasi penambahan dan pengurangan Peralatan dan Mesin Tahunan Tahun 2018 berdasarkan unit pelaporan adalah sebagai berikut:

C.1 Kantor Pusat

Saldo Peralatan dan Mesin pada Laporan Barang Pengguna Tahunan Audited per 31 Desember 2018 sebesar **Rp417.849.528.878** Jumlah tersebut terdiri dari saldo awal dengan nilai sebesar Rp395.742.725.159 mutasi tambah sebesar Rp28.740.258.750 dan mutasi kurang sebesar Rp6.633.455.031

Uraian Jenis Transaksi	Intrakomptabel (Rp)	Ekstrakomptabel (Rp)
Saldo Awal	394.405.188.793	1.337.536.366
Saldo Awal Gabungan		395.742.725.159
Mutasi Tambah		
Pembelian	13.184.265.088	1.023.826.440
Penyelesaian Pembangunan Dengan KDP	8.543.228.454	
Reklasifikasi Masuk	4.095.490.368	
Pengembangan Nilai Aset	589.648.400	
Perolehan Lainnya - UJK BPK RI TA 2018	1.304.800.000	
Total Mutasi Tambah	27.716.432.310	1.023.826.440
Total Mutasi Tambah Gabungan		28.740.258.750
Mutasi Kurang		
Reklasifikasi dari Aset Tetap ke Aset Lainnya	(2.685.464.663)	-
Koreksi Pencatatan Nilai/ Kuantitas	(3.946.990.368)	
Total Mutasi Kurang	(6.633.455.031)	-
Total Mutasi Kurang Gabungan		(6.633.455.031)
Saldo Aset Peralatan dan Mesin	415.488.166.072	2.361.362.806
Saldo Aset Peralatan dan Mesin		417.849.528.878

Keterangan terkait mutasi tambah:

- Pembelian sebesar Rp13.184.265.088 (intra) dan Rp1.023.826.440 (ekstra) merupakan pembelian Aset yang berasal dari sumber dana PNPB



- Penyelesaian Pembangunan dengan KDP sebesar Rp8.543.228.454 Merupakan transaksi belanja modal reklasifikasi dari KDP ke Peralatan dan Mesin Pada UPKPB Biro Umum
- Reklasifikasi Masuk sebesar Rp4.095.490.368 Merupakan Reklasifikasi dari koreksi pencatatan nilai/ kuantitas dan Koreksi Pencatatan pada UPKPB Biro Umum
- Pengembangan Nilai Aset sebesar Rp588.648.400 Merupakan Transaksi Belanja Modal pada UPKPB Biro Umum yang mengembangkan/kapitalisasi terhadap Nilai Aset yang sudah tercatat sebelumnya
- Perolehan lainnya – UJK BPK RI TA 2018 sebesar Rp1.304.800.000 Merupakan Perolehan BMN berupa Kendaraan dari Perjanjian Kerjasama dengan BTN Syariah tentang Program Pengembangan Operasional Nomor: 006/PKS/KCS.BATAM/III/2018 pada UAPKPB Biro Umum dan Sekretariat

Keterangan terkait mutasi kurang :

- Reklas dari Aset Tetap ke Aset Lainnya sebesar Rp2.686.464.663 terdiri dari :
 - ✓ Sebesar Rp2.597.079.663 merupakan penghentian aset (Aset yang tidak digunakan) pada UPKPB Biro Umum sesuai dengan BA Nomor:
 - ✓ Sebesar Rp89.385.000 merupakan penghentian aset (Aset yang tidak digunakan) pada UPKPB Direktorat Pembangunan Sarana dan Prasarana sesuai dengan BA Nomor: BA01/A4.1/4/2018
- Koreksi Pencatatan Nilai/ Kuantitas sebesar Rp3.946.990.368 Merupakan Koreksi terhadap nilai Aset yang berasal dari KDP pada UPKPB Biro Umum



Rincian Peralatan dan Mesin Kantor Pusat

Kode Kelompok	Uraian Kelompok Barang	Sat	Intrakompabel		Ekstrakompabel	
			Kuantitas	Nilai	Kuantitas	Nilai
3.01.01	Alat Besar Darat	Unit	30	2.862.675.249,00	-	-
3.01.03	Alat Bantu	Unit	217	7.633.007.826,00	2	1.057.000
3.02.01	Alat Angkutan Darat Bermotor	Unit	458	56.218.594.671,00	-	-
3.02.02	Alat Angkutan Darat Tak Bermotor	Unit	122	169.350.584,00	7	4.118.000
3.02.03	Alat Angkutan Apung Bermotor	Buah	2	176.250.000,00	-	-
3.03.01	Alat Bengkel Bermesin	Buah	128	755.156.074,00	-	-
3.03.02	Alat Bengkel Tak Bermesin	Buah	514	378.310.043,00	92	7.503.370
3.03.03	Alat Ukur	Buah	53	438.576.703,00	2	500.000
3.04.01	Alat Pengolahan	Buah	104	388.229.560,00	-	-
3.05.01	Alat Kantor	Buah	6.085	21.058.706.589,00	300	185.310.400
3.05.02	Alat Rumah Tinggi	Buah	23.702	62.700.120.497,00	9.709	2.023.461.036
3.06.01	Alat Studio	Buah	1.017	7.767.795.266,00	2	520.000
3.06.02	Alat Komunikasi	Buah	799	6.374.611.291,00	260	60.613.000
3.06.03	Peralatan Pemancar	Buah	316	2.552.034.108,00	5	930.000
3.07.01	Alat Kedokteran	Buah	106	372.510.188,00	2	580.000
3.07.02	Alat Kesehatan Umum	Buah	5	22.185.000,00	-	-
3.08.01	Unit Alat Laboratorium	Buah	383	8.413.580.900,00	14	3.350.000
3.08.02	Unit Alat Laboratorium Kimia Nuklir	Buah	169	147.841.000,00	-	-
3.08.03	Alat Laboratorium Fisika Nuklir/Elektronika	Buah	121	7.030.251.666,00	1	185.000
3.08.04	Alat Proteksi Radiasi/Proteksi Lingkungan	Buah	2	49.040.000,00	-	-
3.08.05	Radiation Application & Non Destructive Testing Laboratory	Buah	5	992.137.000,00	-	-
3.08.06	Alat Laboratorium Lingkungan Hidup	Buah	4	67.518.000,00	-	-
3.08.07	Peralatan Laboratorium Hydrodynamice	Buah	25	849.045.967,00	-	-
3.08.08	Alat Laboratorium Standarisasi Kalibrasi & Instrumentasi	Buah	8	29.885.600,00	-	-
3.09.01	Senjata Api	Buah	1	1.625.446,00	-	-
3.09.02	Persenjataan Non Senjata Api	Buah	134	1.144.217.536,00	-	-



Rincian Peralatan dan Mesin Kantor Pusat

Kode Kelompok	Uraian Kelompok Barang	Sat	Intrakomptabel		Ekstrakomptabel	
			Kuantitas	Nilai	Kuantitas	Nilai
3.09.04	Alat Khusus Kepolisian	Buah	93	2.237.293.126,00	-	-
3.10.01	Komputer Unit	Buah	1.403	20.660.112.983,00	-	-
3.10.02	Peralatan Komputer	Buah	1.919	208.692.119.590,00	1.639	37.556.000
3.11.01	Alat Eksplorasi Topografi	Buah	4	21.308.250,00	-	-
3.11.02	Alat Eksplorasi Geofisika	Buah	4	324.143.000,00	-	-
3.12.02	Alat Pengboran Non Mesh	Buah	3	37.694.000,00	-	-
3.15.02	Alat Pelindung	Buah	137	571.201.000,00	-	-
3.15.03	Alat Sarung	Unit	74	453.010.556,00	76	13.440.000
3.15.04	Alat Kerja Penerbangan	Unit	9	76.019.314,00	-	-
3.17.01	Unit Peralatan Proses/Produksi	Unit	22	158.543.944,00	-	-
3.18.01	Rambu-Rambu Lalu Lintas Darat	Buah	4.866	4.092.121.645,00	44	21.239.000
3.18.02	Rambu-Rambu Lalu Lintas Udara	Buah	21	116.915.000,00	-	-
3.19.01	Peralatan Olah Raga	Buah	43	434.427.000,00	-	-
Total				415.488.166.072		2.361.352.806

C.2 Kantor Pengelolaan Lahan

Saldo Peralatan dan Mesin pada Laporan Barang Pengguna Tahunan *Audited* per 31 Desember 2018 adalah sebesar **Rp7.021.310.919** jumlah tersebut terdiri dari saldo awal sebesar Rp6.076.381.129 dan mutasi tambah sebesar Rp944.929.790 dan mutasi kurang sebesar Rp-

Uraian Jenis Transaksi	Intrakomptabel (Rp)	Ekstrakomptabel (Rp)
Saldo Awal	6.056.431.329	17.948.800
Saldo Awal Gabungan		6.076.381.129
Mutasi Tambah		
Saldo Awal		
Pembelian	942.079.790	2.850.000
Total Mutasi Tambah	942.079.790	2.850.000
Total Mutasi Tambah Gabungan		944.929.790
Mutasi Kurang		
Total Mutasi Kurang	-	-
Total Mutasi Kurang Gabungan		-
Saldo Aset Peralatan dan Mesin	7.000.511.119	20.799.800
Saldo Aset Peralatan dan Mesin Gabungan		7.021.310.919

Keterangan terkait mutasi tambah:

- Pembelian sebesar Rp942.079.790 (intra) merupakan pembelian Aset yang berasal dari sumber dana PNB



Rincian Peralatan dan Mesin Kantor Pengelolaan Lahan

Kode Kelompok	Uraian Kelompok Barang	Sat	Intrakomptabel		Ekstrakomptabel	
			Kuantitas	Nilai	Kuantitas	Nilai
3.02.01	Alat Angkutan Darat Bermotor	Unit	2	56.089.790,00		
3.03.02	Alat Bengkel Tak Bermesin	Buah			3	2.850.000
3.03.03	Alat Ukur	Buah	6	29.700.000,00		
3.05.01	Alat Kantor	Buah	339	1.943.502.800,00	4	840.000
3.05.02	Alat Rumah Tangga	Buah	555	1.119.084.529,00	30	6.619.800
3.06.01	Alat Studio	Buah	16	62.397.500,00		
3.06.02	Alat Komunikasi	Buah	24	22.571.000,00	45	10.450.000
3.08.01	Unit Alat Laboratorium	Buah	2	2.332.000,00		
3.08.02	Unit Alat Laboratorium Kimia Nuklir	Buah	10	3.250.000,00		
3.09.02	Persenjataan Non Senjata Api	Buah	1	25.600.000,00		
3.09.04	Alat Khusus Kepolisian	Buah	8	97.725.000,00		
3.10.01	Komputer Unit	Buah	233	2.300.745.190,00		
3.10.02	Peralatan Komputer	Buah	216	1.208.570.810,00		
3.15.04	Alat Kerja Penerbangan	Unit	15	107.492.500,00		
3.17.01	Unit Peralatan Proses/Produksi	Unit	15	20.850.000,00		
Total				7.000.511.119		20.799.800

C.3 Rumah Sakit BP Batam

Saldo Peralatan dan Mesin pada Laporan Barang Pengguna Tahunan *Audited* per 31 Desember 2018 adalah sebesar **Rp185.658.777.904** jumlah tersebut terdiri dari saldo awal sebesar Rp125.327.458.370 dan mutasi tambah sebesar Rp65.401.058.808 dan mutasi kurang sebesar Rp5.069.739.274

Uraian Jenis Transaksi	Intrakomptabel (Rp)	Ekstrakomptabel (Rp)
Saldo Awal	125.302.007.196	25.451.174
Saldo Awal Gabungan		125.327.458.370
Mutasi Tambah		
Saldo Awal		
Pembelian	58.096.203.397	52.288.411
Penyelesaian Pembangunan Dengan KDP	4.713.250.000	
Reklasifikasi Masuk	760.250.000	
Pengembangan Nilai Aset	83.000.000	
Pengembangan Melalui KDP	1.696.067.000	
Total Mutasi Tambah	65.348.770.397	52.288.411
Total Mutasi Tambah Gabungan		65.401.058.808
Mutasi Kurang		
Koreksi Pencatatan Nilai Kuantitas	(760.250.000)	
Reklasifikasi dari Aset Tetap ke Aset Lainnya	(4.309.469.274)	
Total Mutasi Kurang	(5.069.739.274)	-
Total Mutasi Kurang Gabungan		(5.069.739.274)
Saldo Aset Peralatan dan Mesin	185.581.038.319	77.739.585
Saldo Aset Peralatan dan Mesin Gabungan		185.658.777.904



Keterangan terkait mutasi tambah:

- Pembelian sebesar Rp58.096.203.397 (intra) dan Rp52.288.411 (ekstra) merupakan pembelian Aset yang berasal dari sumber dana PNB
- Penyelesaian pembangunan dengan KDP sebesar Rp4.713.250.000 Merupakan transaksi belanja modal reklasifikasi dari KDP ke Peralatan dan Mesin Pada UPKPB Rumah Sakit
- Reklasifikasi masuk sebesar Rp760.250.000 Merupakan Reklasifikasi dari koreksi pencatatan nilai/ kuantitas dan Koreksi Pencatatan pada UPKPB Rumah Sakit
- Pengembangan Nilai Aset sebesar Rp83.000.000 Merupakan Transaksi Belanja Modal pada UPKPB Rumah Sakit yang mengembangkan/kapitalisasi terhadap Nilai Aset yang sudah tercatat sebelumnya
- Pengembangan melalui KDP sebesar Rp1.696.067.000 Merupakan transaksi belanja modal pada UPKPB Rumah Sakit reklasifikasi dari KDP ke Peralatan dan Mesin yang mengembangkan/kapitalisasi terhadap Nilai Aset yang sudah tercatat sebelumnya

Keterangan terkait mutasi kurang:

- Koreksi pencatatan nilai/ kuantitas sebesar Rp760.250.000 Merupakan Koreksi terhadap nilai Aset yang berasal dari KDP pada UPKPB Rumah Sakit
- Reklasifikasi dari Aset tetap ke asset lainnya sebesar Rp4.309.489.274 merupakan Penghentian Aset (Aset yang tidak digunakan) Pada UPKPB Rumah Sakit sesuai dengan BA nomor: 05/A3.3/8/2018



Rincian Peralatan dan Mesin RSBP Batam

Kode Kelompok	Uraian Kelompok Barang	Sat	Intrakomptabel		Ekstrakomptabel	
			Kuantitas	Nilai	Kuantitas	Nilai
3.01.03	Alat Bantu	Unit	29	3.899.440.640		
3.02.01	Alat Angkutan Darat Bermotor	Unit	27	7.056.290.508		
3.02.02	Alat Angkutan Darat Tak Bermotor	Unit	27	143.800.500		
3.03.01	Alat Bengkai Bermesin	Buah	10	54.111.000		
3.03.02	Alat Bengkai Tak Bermesin	Buah	14	8.589.000		
3.03.03	Alat Ukur	Buah	9	87.597.000		
3.04.01	Alat Pengolahan	Buah	23	39.208.000		
3.06.01	Alat Kantor		957	3.251.253.002	30	9.945.765
3.06.02	Alat Rumah Tangga	Buah	3.674	16.011.366.484	104	29.974.446
3.06.01	Alat Studio	Buah	50	404.667.000		
3.06.02	Alat Komunikasi	Buah	105	398.540.666		
3.06.03	Peralatan Pemancar	Buah	10	12.150.364.000		
3.07.01	Alat Kedokteran		4.374	127.547.211.559	126	30.494.374
3.07.02	Alat Kesehatan Umum	Buah	3	20.631.000		
3.08.01	Unit Alat Laboratorium	Buah	348	11.896.989.391	22	7.325.000
3.08.03	Alat Laboratorium Fisika Nuklir/Elektronika	Buah	1	3.900.000		
3.08.05	Radiation Application & Non Destructive Testing Laboratory	Buah	1	5.149.000		
3.08.07	Peralatan Laboratorium Hydrodynamica	Buah	6	20.850.000		
3.08.08		Buah	3	144.545.454		
3.09.02	Persenjataan Non Senjata Api	Buah	3	58.687.500		
3.09.04	Alat Khusus Kepolisian	Buah	2	9.905.636		
3.10.01	Komputer Unit		148	1.039.626.482		
3.10.02	Peralatan Komputer	Buah	218	670.683.836		
3.11.02	Alat Eksplorasi Geofisika	Buah	1	1.900.000		
3.15.02	Alat Pelindung	Buah	2	68.000		
3.15.04	Alat Kerja Penelbitangan	Buah	62	329.843.052		
3.17.01	Unit Peralatan Proses/Produksi	Buah	1	4.722.000		
3.18.01	Rambu-Rambu Lalu Lintas Darat	Unit	1	3.430.000		
3.19.01	Peralatan Olah Raga	Buah	56	317.667.539		
Total			10.167	185.581.038.319	282	77.739.585

C.3 Kantor Bandara Hang Nadim

Saldo Peralatan dan Mesin pada Laporan Barang Pengguna Tahunan *Audited* per 31 Desember 2018 adalah sebesar **Rp433.786.343.466** jumlah tersebut terdiri dari saldo awal sebesar Rp375.447.032.638 dan mutasi tambah sebesar Rp100.708.877.959 dan mutasi kurang sebesar Rp42.369.567.131



Uraian Jenis Transaksi	Intrakomptabel (Rp)	Ekstrakomptabel (Rp)
Saldo Awal	375.362.357.963	84.674.675
Saldo Awal Gabungan		375.447.032.638
Mutasi Tambah		
Saldo Awal	1.724.999.000	
Pembelian	3.767.296.454	21.260.424
Penyelesaian Pembangunan Dengan KDP	8.317.497.400	
Transfer Masuk	81.107.510.290	7.029.350
Reklas dari Aset Lainnya ke Aset Tetap	69.000	
Pengembangan Nilai Aset	188.055.000	
Pengembangan Melalui KDP	3.607.235.324	
Reklasifikasi Masuk	1.967.925.717	
Total Mutasi Tambah	100.680.588.185	28.289.774
Total Mutasi Tambah Gabungan		100.708.877.959
Mutasi Kurang		
Reklas dari Aset Tetap ke Aset Lainnya	(26.119.587.000)	
Koreksi pencatatan Nilai/ Kuantitas	(1.967.925.717)	
Transfer Keluar	(14.281.804.414)	(250.000)
Total Mutasi Kurang	(42.369.317.131)	(250.000)
Total Mutasi Kurang Gabungan		(42.369.567.131)
Saldo Aset Peralatan dan Mesin	433.673.629.017	112.714.449
Saldo Aset Peralatan dan Mesin Gabungan		433.786.343.466

Keterangan terkait mutasi tambah:

- Saldo Awal sebesar Rp1.724.999.000 Merupakan Belanja Modal RM Tahun 2007 pada UPKPB Bubu Hang Nadim
- Pembelian sebesar Rp3.767.296.454 (intra) dan Rp21.260.424 (ekstra) merupakan pembelian Aset yang berasal dari sumber dana PNB
- Penyelesaian Pembangunan dengan KDP sebesar Rp8.317.497.400 Merupakan transaksi belanja modal reklasifikasi dari KDP ke Peralatan dan Mesin Pada UPKPB Bubu Hang Nadim
- Transfer Masuk sebesar Rp81.107.510.290 (intra) dan Rp7.029.35 (ekstra) Merupakan Merupakan Alih Status Dari Kementerian Perhubungan RI ke Bubu Hang NAdim sesuai dengan Surat Keputusan Kementerian Perhubungan Nomor: KP 23 Tahun 2018
- Reklas dari Aset Lainnya ke Aset Tetap sebesar Rp69.000 Merupakan Pada UPKPB BUBU Hang Nadim terdapat penggunaan kembali BMN yang dihentikan merupakan reklasifikasi dari Aset yang Tidak digunakan dalam Operasional



Pemerintah ke Peralatan dan Mesin dikarenakan Transfer ke BMKG Stasiun Meteorologi

- Pengembangan nilai asset sebesar Rp188.055.000 Merupakan Transaksi Belanja Modal pada UPKPB Bubu Hang Nadim yang mengembangkan/kapitalisasi terhadap Nilai Aset yang sudah tercatat sebelumnya
- Pengembangan melalui KDP sebesar Rp3.607.235.324 Merupakan transaksi belanja modal pada UPKPB Bubu Hang Nadim reklasifikasi dari KDP ke Peralatan dan Mesin yang mengembangkan/kapitalisasi terhadap Nilai Aset yang sudah tercatat sebelumnya
- Reklasifikasi masuk sebesar Rp1.967.925.717 Merupakan Reklasifikasi dari koreksi pencatatan nilai/ kuantitas dan Koreksi Pencatatan pada UPKPB Bubu Hang Nadim

Keterangan terkait mutasi kurang :

- Reklas dari Aset Tetap ke Aset Lainnya sebesar Rp26.119.587.000 Merupakan Penghentian Aset (Aset yang tidak digunakan) Pada UPKPB Bubu Hang Nadim sesuai dengan BA nomor: 143/A1.1/3/2018
- Koreksi pencatatan nilai/ kuantitas sebesar Rp1.967.925.717 Merupakan Koreksi terhadap nilai Aset yang berasal dari KDP pada UPKPB Bubu Hang Nadim
- Transfer Keluar sebesar Rp14.281.804.414 (intra) dan Rp250.000 (ekstra) merupakan Merupakan Alih Status Dari BP Batam ke Badan Meteorologi Klimatologi dan Geofisika (BMKG) Sesuai dengan SK Nomor 48 Tahun 2018



Rincian Peralatan dan Mesin Bandar Udara Hang Nadim

Kode Kelompok	Uraian Kelompok Barang	Sat	Intrakompabel		Ektrakompabel	
			Kuantitas	Nilai	Kuantitas	Nilai
3.01.01	Alat Besar Darat	Unit	52	22.878.401.812		
3.01.03	Alat Bantu	Unit	49	25.777.054.957		
3.02.01	Alat Angkutan Darat Bermotor	Unit	60	60.866.384.355		
3.02.02	Alat Angkutan Darat Tak Bermotor	Unit	660	2.162.465.852		
3.02.05	Alat Angkutan Bermotor Udara	Unit	1	1.760.287.388		
3.03.01	Alat Bergkid Bermesin	Buah	18	56.241.005	2	1.015.380
3.03.02	Alat Bergkid Tak Bermesin	Buah	100	348.955.815	10	2.758.875
3.03.03	Alat Ukur	Set	77	15.682.537.227	2	1.001.000
3.04.01	Alatpengolahan	Buah	18	34.046.125		
3.05.01	Alat Kantor	Buah	1.297	58.026.125.430	522	43.156.000
3.05.02	Alat Rumah Tangga	Buah	3.844	55.859.632.803	126	37.201.682
3.06.01	Alat Studio	Buah	308	2.208.028.886	3	1.390.000
3.06.02	Alat Komunikasi	Buah	158	9.541.050.941	51	14.658.000
3.06.03	Peralatan Pemancar	Buah	49	8.953.814.500		
3.06.04	Peralatan Komunikasi Navigasi	Buah	3	22.130.000		
3.07.02	Alat Kesehatan Umum	Buah	26	134.064.000		
3.08.01	Unit Alat Laboratorium	Buah	38	2.436.177.753		
3.08.02	Unit Alat Laboratorium Kimia Nukir	Buah	19	394.565.000		
3.08.03	Alat Laboratorium Fisika Nuklir/Elektronika	Buah	9	2.566.808.750		
3.08.04	Alat Proteksi Radiasi/Proteksi Lingkungan	Buah	1	788.790.000		
3.08.05	Radiation Application & Non Destructive Testing Laboratory	Buah	28	6.503.970.000		
3.08.06	Alat Laboratorium Lingkungan Hidup	Buah	-	-		
3.06.07	Peralatan Laboratorium Hydrodynamica	Buah	6	23.050.184.885		
3.06.08	Alat Laboratorium Standarisasi Kalibrasi & Instrumentasi	Buah	7	54.509.000		
3.09.01	Senjata Api	Buah	5	212.848.250		
3.09.02	Persenjataan Non Senjata Api	Buah	97	4.585.375.312	25	4.114.750
3.09.04	Alat Khusus Kepolisian	Buah	10	180.492.034	25	2.914.600
3.10.01	Komputer Unit	Buah	297	9.300.989.015		
3.10.02	Peralatan Komputer	Buah	243	3.474.869.542	2	1.304.182
3.12.02	Alat Pengobatan Non Mesin	Buah	4	90.811.825		
3.15.01	Alat Deleksi	Buah	25	16.801.850		
3.15.02	Alat Pelindung	Buah	34	401.480.850		
3.15.03	Alat Sarung	Buah	27	22.812.200		
3.15.04	Alat Kerja Penerbangan	Buah	48	101.791.878.449		
3.17.01	Unit Peralatan Proses/Produksi	Buah	5	945.728.600		
3.18.01	Rambu-Rambu Lala Lintas Darat	Unit	645	4.582.784.368	4	3.200.000
3.18.02	Rambu-Rambu Lala Lintas Udara	Unit	25	7.902.701.035		
3.19.01	Peralatan Olah Raga	Buah	2	217.852.000		
	Total		8.295	433.673.529.917	772	112.714.449



C.4 Kantor Pengelolaan Air dan Limbah

Saldo Peralatan dan Mesin pada Laporan Barang Pengguna Tahunan *Audited* per 31 Desember 2018 adalah sebesar **Rp35.133.101.618** jumlah tersebut terdiri dari saldo awal sebesar Rp20.297.244.036 dan mutasi tambah sebesar Rp22.781.897.744 dan mutasi kurang sebesar Rp7.946.040.162

Urutan Jenis Transaksi	Intrakomptabel (Rp)	Ekstrakomptabel (Rp)
Saldo Awal	20.297.244.036	-
Saldo Awal Gabungan		20.297.244.036
Mutasi Tambah		
Pembelian	2.787.778.000	
Reklasifikasi Masuk	5.353.751.744	
Penyelesaian Pembangunan dengan KDP	14.640.368.000	
Total Mutasi Tambah	22.781.897.744	-
Total Mutasi Tambah Gabungan		22.781.897.744
Mutasi Kurang		
Koreksi Pencatatan Nilai/ Kuantitas	(5.381.315.162)	
Reklasifikasi Keluar	(2.564.725.000)	
Total Mutasi Kurang	(7.946.040.162)	-
Total Mutasi Kurang Gabungan		(7.946.040.162)
Saldo Aset Peralatan dan Mesin	35.133.101.618	-
Saldo Aset Peralatan dan Mesin Gabungan		35.133.101.618

Keterangan terkait mutasi tambah:

- Pembelian sebesar Rp2.787.778.000 (intra) merupakan pembelian Aset yang berasal dari sumber dana PNBK
- Reklasifikasi masuk sebesar Rp5.353.751.744 Merupakan Reklasifikasi dari koreksi pencatatan nilai/ kuantitas dan Koreksi Pencatatan pada UPKPB Kan. Pengelolaan Air dan Limbah
- Penyelesaian Pembangunan dengan KDP sebesar Rp14.640.368.000 Merupakan transaksi belanja modal reklasifikasi dari KDP ke Peralatan dan Mesin

Keterangan terkait mutasi kurang :

- Koreksi pencatatan nilai/ kuantitas sebesar Rp5.381.315.162 Merupakan Koreksi terhadap nilai Aset yang berasal dari KDP pada UPKPB Kan. Pengelolaan Air dan Limbah



- Reklasifikasi Keluar sebesar Rp2.564.725.000 Merupakan koreksi Kode Barang pada UPKPB Kantor Pengelolaan Air dan Limbah dari Akun Peralatan dan Mesin menjadi Akun Jaringan

Rincian Peralatan dan Mesin Kantor Pengelolaan Air dan Limbah

Kode Kelompok	Uraian Kelompok Barang	Sat	Intrakomptabel		Ekstrakomptabel	
			Kuantitas	Nilai	Kuantitas	Nilai
3.01.01	Alat Beser Darat	Unit	-	-		
3.01.03	Alat Bantu	Unit	28	12.584.041.466		
3.02.01	Alat Angkutan Darat Bermotor	Unit	33	5.653.711.632		
3.02.02	Alat Angkutan Darat Tak Bermotor	Unit	10	5.074.000		
3.02.03	Alat Angkutan Apung Bermotor	Unit	4	203.284.211		
3.02.04	Alat Angkutan Apung Tak Bermotor	Unit	1	46.779.000		
3.03.01	Alat Bengkel Bermesin	Buah	20	334.681.338		
3.03.02	Alat Bengkel Tak Bermesin	Buah	33	63.773.069		
3.03.03	Alat Ukur	Buah	7	41.705.000		
3.04.01	Alat Pengolahan	Buah	5	5.048.000		
3.05.01	Alat Kantor	Buah	172	894.925.883		
3.05.02	Alat Rumah Tangga	Buah	327	991.739.287		
3.06.01	Alat Studio	Buah	29	177.248.383		
3.06.02	Alat Komunikasi	Buah	14	22.862.756		
3.06.03	Peralatan Pemancar	Buah	2	2.332.000		
3.07.01	Alat Kedokteran	Buah	3	29.549.450		
3.08.01	Unit Alat Laboratorium	Buah	38	11.949.564.800		
3.08.02	Unit Alat Laboratorium Kimia Nuklir	Buah	3	79.561.504		
3.08.05	Radiation Application & Non Destructive Testing Laboratory	Buah	1	1.749.000		
3.08.06	Alat Laboratorium Lingkungan Hidup	Buah	7	454.240.210		
3.08.07	Peralatan Laboratorium Hydrodinamica	Buah	2	31.987.600		
3.08.08	Alat Laboratorium Standarisasi Kalibrasi & Instrumentasi	Buah	9	47.406.819		
3.10.01	Komputer Unit	Buah	58	686.333.022		
3.10.02	Peralatan Komputer	Buah	53	542.443.274		
3.11.01	Alat Eksplorasi Topografi		5	85.033.334		
3.11.02	Alat Eksplorasi Geofisika	Buah	1	765.000		
3.17.01	Unit Peralatan Proses/Produksi	Buah	35	157.546.000		
3.18.01	Rambu-Rambu Lalu Lintas Darat	Unit	3	39.715.780		
Total			903	35.133.101.618	-	-



C.5 Kantor Pelabuhan Laut

Saldo Peralatan dan Mesin pada Laporan Barang Pengguna Tahunan *Audited* per 31 Desember 2018 adalah sebesar **Rp135.131.589.546** jumlah tersebut terdiri dari saldo awal sebesar Rp135.453.024.730 dan mutasi tambah sebesar Rp2.809.322.020 dan mutasi kurang sebesar Rp130.757.204

Uraian Jenis Transaksi	Intrakomptabel (Rp)	Ekstrakomptabel (Rp)
Saldo Awal	135.357.311.988	95.712.742
Saldo Awal Gabungan		135.453.024.730
Mutasi Tambah		
Pembelian	2.806.922.020	2.400.000
Total Mutasi Tambah	2.806.922.020	2.400.000
Total Mutasi Tambah Gabungan		2.809.322.020
Mutasi Kurang		
Reklasifikasi dari Aset Tetap ke Aset Lainnya	(130.757.204)	
Total Mutasi Kurang	(130.757.204)	-
Total Mutasi Kurang Gabungan		(130.757.204)
Saldo Aset Peralatan dan Mesin	138.033.476.804	98.112.742
Saldo Aset Peralatan dan Mesin Gabungan		138.131.589.546

Keterangan terkait mutasi tambah :

- Pembelian sebesar Rp2.806.922.020 (intra) dan Rp2.400.000 (ekstra) merupakan pembelian Aset yang berasal dari sumber dana PNB

Keterangan terkait mutasi kurang :

- Reklasifikasi dari Aset Tetap ke Aset Lainnya sebesar Rp130.757.204 merupakan Penghentian Aset (Aset yang tidak digunakan) Pada UPKPB Kantor Pelabuhan Laut sesuai dengan BA nomor: BA 01/A3.24/9/18



Rincian Peralatan dan Mesin Kantor Pelabuhan Laut

Kode Kelompok	Uraian Kelompok Barang	Sat	Intrakompabel		Ektrakompabel	
			Kuantitas	Nilai	Kuantitas	Nilai
3.01.01	Alat Besar Darat	Unit	5	11.096.320.000		
3.01.03	Alat Berat	Unit	33	1.042.094.333	46	1.435.000
3.02.01	Alat Angkutan Darat Bermotor	Unit	34	2.903.164.802		
3.02.02	Alat Angkutan Darat Tak Bermotor	Unit	4	16.846.000		
3.02.03	Alat Angkutan Apung Bermotor	Unit	12	4.328.104.822		
3.02.04	Alat Angkutan Apung Tak Bermotor	Unit	5	4.717.097.041		
3.03.01	Alat Bengkel Bermesin	Buah	30	226.901.000		
3.03.02	Alat Bengkel Tak Bermesin	Buah	31	954.304.500		
3.03.03	Alat Ukur	Buah	-	-	60	7.440.000
3.04.01	Alat Pengolahan	Buah	3	7.346.000		
3.05.01	Alat Kantor		725	81.897.698.144	5	638.500
3.05.02	Alat Rumah Tangga	Buah	2.815	8.064.153.389	342	73.298.153
3.06.01	Alat Studio	Buah	115	727.271.445		
3.06.02	Alat Komunikasi	Buah	178	473.159.422	11	2.320.500
3.06.03	Peralatan Pemancar	Buah	16	2.868.122.492		
3.07.01	Alat Kedokteran	Buah	16	19.313.000	31	910.000
3.08.01	Unit Alat Laboratorium	Buah	27	1.339.795.200	5	675.000
3.08.03	Alat Laboratorium Fisika Nuklir/Elektronika	Buah	71	690.313.800		
3.08.04	Alat Proteksi Radasi/Proteksi Lingkungan	Buah	31	739.733.204		
3.08.06	Alat Laboratorium Lingkungan Hidup	Buah	1	19.417.000		
3.08.07	Peralatan Laboratorium Hidrodinamika	Buah	14	348.864.275		
3.08.08	Alat Laboratorium Standarsasi Kalibrasi & Instrumentasi	Buah	4	12.377.000	1	22.500
3.09.02	Persenjataan Non Senjata Api	Buah	5	351.473.600		
3.09.04	Alat Khusus Kepolisian	Buah	20	9.992.629.542		
3.10.01	Komputer Unit	Buah	272	2.662.016.351		
3.10.02	Peralatan Komputer	Buah	246	1.184.671.043	18	2.285.069
3.15.03	Alatar	Buah	29	34.935.200		
3.15.04	Alat Kerja Penerbangan	Buah	6	139.117.200		
3.17.01	Unit Peralatan Proses/Produksi	Buah	24	128.276.999		
3.18.01	Rambu-Rambu Lalu Lintas Darat	Unit	16	25.990.000	65	8.910.000
3.18.02	Rambu-Rambu Lalu Lintas Udara	Unit	1	1.272.660.000		
3.19.01	Peralatan Olah Raga	Buah	-	-		
Total			4.769	139.033.476.854	574	36.112.742

C.6 Kantor Perwakilan Jakarta

Saldo Peralatan dan Mesin pada Laporan Barang Pengguna Tahunan *Audited* per 31 Desember 2018 adalah sebesar **Rp6.897.152.004** jumlah tersebut terdiri dari saldo awal sebesar Rp6.776.285.504 dan mutasi tambah sebesar Rp120.866.500 dan mutasi kurang sebesar Rp-



Uraian Jenis Transaksi	Intrakomptabel (Rp)	Ektrakomptabel (Rp)
Saldo Awal	6.745.428.264	30.857.240
Saldo Awal Gabungan		6.778.285.504
Mutasi Tambah		
Pembelian	120.866.500	
Total Mutasi Tambah	120.866.500	-
Total Mutasi Tambah Gabungan		120.866.500
Mutasi Kurang		
Reklasifikasi dari Aset Tetap ke Aset Lainnya		
Total Mutasi Kurang	-	-
Total Mutasi Kurang Gabungan		-
Saldo Aset Peralatan dan Mesin	6.866.294.764	30.857.240
Saldo Aset Peralatan dan Mesin Gabungan		6.897.152.004

Keterangan terkait mutasi tambah:

- Pembelian sebesar Rp120.866.500(intra) merupakan pembelian Aset yang berasal dari sumber dana PNB

Rincian Peralatan dan Mesin Kantor Perwakilan Jakarta.

Kode Kelompok	Uraian Kelompok Barang	Sat	Intrakomptabel		Ektrakomptabel	
			Kuantitas	Nilai	Kuantitas	Nilai
3.01.03	Alat Bantu	Unit	2	61.875.000		
3.02.01	Alat Angkutan Darat Bermotor	Unit	21	2.178.940.000		
3.02.02	Alat Angkutan Darat Tak Bermotor	Unit	7	18.146.000		
3.03.02	Alat Bengkel Tak Bermesin	Buah	3	845.000	2	414.000
3.04.01	Alat Pengolahan	Buah	3	1.221.000		
3.05.01	Alat Kantor		804	1.299.970.000	31	6.713.640
3.05.02	Alat Rumah Tangga		1.984	2.033.662.796	15	3.204.600
3.06.01	Alat Studio	Buah	29	71.306.086	91	13.650.000
3.06.02	Alat Komunikasi	Buah	96	203.883.700	2	530.000
3.06.03	Peralatan Pemancar	Buah	3	2.486.000	27	1.890.000
3.07.02	Alat Kesehatan Umum	Buah	1	3.770.000		
3.08.01	Unit Alat Laboratorium	Buah	14	22.892.000	3	750.000
3.08.03	Alat Laboratorium Fisika Nuklir/Elektronika	Buah	35	13.475.000		
3.08.06	Alat Laboratorium Lingkungan Hidup	Buah	1	250.000		
3.08.07	Peralatan Laboratorium Hydrodinamica	Buah	3	5.879.000		
3.10.01	Komputer Unit	Buah	54	648.515.932		
3.10.02	Peralatan Komputer	Buah	156	266.461.250	10	1.255.000
3.11.02	Alat Ekspansi Geofisika	Buah	8	11.328.000		
3.13.03	Pengolahan Dan Pemurnian	Buah	1	1.294.000		
3.17.01	Unit Peralatan Proses/Produksi	Buah	2	6.900.000		
3.19.01	Peralatan Olah Raga	Buah	4	13.172.000	10	2.450.000
Total			3.231	6.866.294.764	191	30.857.240

D. Gedung dan Bangunan

Saldo Gedung dan Bangunan pada Laporan Barang Pengguna Tahunan Audited per 31 Desember 2018 adalah sebesar **Rp5.312.381.690.558** jumlah tersebut terdiri dari saldo awal sebesar Rp5.727.603.398.653 mutasi tambah sebesar Rp268.846.353.905 dan mutasi kurang sebesar Rp684.068.062.000



Uraian Jenis Transaksi	Intrakomptabel (Rp)	Ektrakomptabel (Rp)
Saldo Awal	5.726.628.912.677	774.485.976
Saldo Awal Gabungan		5.727.603.398.653
Mutasi Tambah		
Saldo Awal	5.695.112.000	
Pembelian	1.360.523.000	32.000.000
Transfer Masuk	79.677.000	
Penyelesaian Pembangunan dgn KDP	242.392.282.864	
Pengembangan melalui KDP	9.376.226.041	
Pengembangan Nilai Aset	128.049.000	
Reklasifikasi dari Aset Lainnya ke Aset Tetap	9.782.404.000	
Total Mutasi Tambah	268.814.353.905	32.000.000
Total Mutasi Tambah Gabungan		268.846.353.905
Mutasi Kurang		
Koreksi Pencatatan Nilai Kuantitas	(148.500.000)	
Hibah (Keluar)	(684.068.062.000)	
Total Mutasi Kurang	(684.068.062.000)	-
Total Mutasi Kurang Gabungan		(684.068.062.000)
Saldo Aset Gedung dan Bangunan	5.311.575.204.582	808.485.976
Saldo Aset Gedung dan Bangunan Gabungan		5.312.381.690.558

Keterangan terkait Mutasi Tambah:

- Saldo Awal sebesar Rp5.695.112.000 Merupakan Hasil IP dari DJKN sesuai dengan Laporan Hasil Penilaian nomor : SR-38/WKN.03/KN.04/2018
- Pembelian sebesar Rp1.360.523.000 (intra) dan Rp32.000.000 (ekstra) merupakan pembelian Aset yang berasal dari sumber dana PNB
- Transfer Masuk sebesar Rp79.677.000 Merupakan Alih Status Dari Kementerian Perhubungan RI ke Bubu Hang Nadim sesuai dengan Surat Keputusan Kementerian Perhubungan Nomor: KP 23 Tahun 2018
- Penyelesaian pembangunan dengan KDP sebesar Rp242.392.282.864 terdiri dari:
 - ✓ Sebesar Rp231.561.407.247 Merupakan transaksi belanja modal pada UPKPB Rumah Sakit reklasifikasi dari KDP ke Gedung dan Bangunan
 - ✓ Sebesar Rp10.830.875.617 Merupakan transaksi belanja modal pada UPKPB Kan. Pelabuhan Laut reklasifikasi dari KDP ke Gedung dan Bangunan
- Pengembangan melalui KDP sebesar Rp9.376.226.041 terdiri dari:



- ✓ Sebesar Rp9.198.000.000 Merupakan transaksi belanja modal pada UPKPB Rumah Sakit reklasifikasi dari KDP ke Gedung dan Bangunan yang mengembangkan/kapitalisasi terhadap Nilai Aset yang sudah tercatat sebelumnya
- ✓ Sebesar Rp178.226.041 Merupakan transaksi belanja modal pada UPKPB Bubung Hang Nadim reklasifikasi dari KDP ke Gedung dan Bangunan yang mengembangkan/kapitalisasi terhadap Nilai Aset yang sudah tercatat sebelumnya
- Pengembangan nilai aset Rp128.049.000 Merupakan Transaksi Belanja Modal pada UPKPB Biro Umum yang mengembangkan/kapitalisasi terhadap Nilai Aset yang sudah tercatat sebelumnya
- Reklasifikasi dari aset lainnya ke aset tetap Rp9.782.484.000 Merupakan Penggunaan Kembali BMN yang dihentikan Pada UPKPB Kan. Pengelolaan Air dan Limbah dengan Reklasifikasi dari Aset yang Tidak Digunakan ke Gedung dan Bangunan

Keterangan terkait mutasi kurang:

- Koreksi pencatatan nilai/ kuantitas sebesar Rp148.500.000 Merupakan Reklasifikasi dari Gedung dan Bangunan ke Peralatan dan Mesin pada UPKPB Biro Umum
- Hibah (keluar) sebesar Rp683.919.562.000 Merupakan Hibah ke Pemko Batam sesuai dengan SK Kepala BP Nomor: 147 Tahun 2018

Rincian Gedung dan Bangunan

Kode Kelompok	Uraian Kelompok Barang	Sat	Intrakompabel		Ekstrakompabel	
			Kuantitas	Nilai	Kuantitas	Nilai
3.18.01	Rambu-Rambu Lalu Lintas Darat	Unit	23	2.897.581.328		
4.01.01	Bangunan Gedung Tempet Kerja	Unit	373	4.165.592.757.504	7	50.700.000
4.01.02	Bangunan Gedung Tempet Tanggal	Unit	376	1.073.227.877.894		
4.02.01	Candi/ Tugu, Peringatan/ Prasasti	Unit	1	748.800.576		
4.03.01	Bangunan Menara Perambuan	Unit	3	871.228.000		
4.04.01	Tugu/Tanda Bahas	Unit	56	68.236.959.280	928	755.785.976
Totol			832	5.311.575.204.882	935	806.485.976
Akum. Peayusutan				-242.093.624.168		-133.075.405
Nilai Buku			832	5.069.481.580.414	935	673.410.571



➤ Akumulasi Penyusutan Gedung dan Bangunan

Saldo Akumulasi Penyusutan Gedung dan Bangunan Gabungan (Intrakomptabel dan Ekstrakomptabel) per 31 Desember 2018 adalah sebesar Rp242.226.699.573 yang terdiri dari Penyusutan Intrakomptabel sebesar Rp242.093.624.168 dan Penyusutan Ekstrakomptabel sebesar Rp133.075.405

Mutasi penambahan dan pengurangan Gedung dan Bangunan per 31 Desember 2018 berdasarkan unit pelaporan adalah sebagai berikut:

D.1 Kantor Pusat

Saldo Gedung dan Bangunan pada Laporan Barang Pengguna Tahunan *Audited* per 31 Desember 2018 sebesar **Rp4.614.137.753.632** Jumlah tersebut terdiri dari saldo awal sebesar Rp5.291.363.066.632 mutasi tambah sebesar Rp6.842.749.000 dan mutasi kurang sebesar Rp684.068.062.000

Uraian Jenis Transaksi	Intrakomptabel (Rp)	Ekstrakomptabel (Rp)
Saldo Awal	5.290.806.443.632	556.623.000
Saldo Awal Gabungan		5.291.363.066.632
Mutasi Tambah		
Saldo Awal	5.695.112.000	
Pembelian	1.019.588.000	
Pengembangan Nilai Aset	128.049.000	
Total Mutasi Tambah	6.842.749.000	-
Total Mutasi Tambah Gabungan		6.842.749.000
Mutasi Kurang		
Koreksi pencatatan nilai kuantitas	(148.500.000)	
Hibah (Keluar)	(683.919.562.000)	
Total Mutasi Kurang	(684.068.062.000)	-
Total Mutasi Kurang Gabungan		(684.068.062.000)
Saldo Aset Gedung dan Bangunan	4.613.581.130.632	556.623.000
Saldo Aset Gedung dan Bangunan Gabungan		4.614.137.753.632

Keterangan terkait Mutasi Tambah:

- Saldo Awal sebesar Rp5.695.112.000 Merupakan Hasil IP dari DJKN sesuai dengan Laporan Hasil Penilaian nomor : SR-38/WKN.03/KN.04/2018



- Pembelian sebesar Rp1.019.588.000 merupakan pembelian Aset yang berasal dari sumber dana PNB
- Pengembangan nilai asset sebesar Rp128.049.000 Merupakan Transaksi Belanja Modal pada UPKPB Biro Umum yang mengembangkan/kapitalisasi terhadap Nilai Aset yang sudah tercatat sebelumnya

Keterangan terkait mutasi kurang:

- Koreksi pencatatan nilai/ kuantitas sebesar Rp148.500.000 Merupakan Reklasifikasi dari Gedung dan Bangunan ke Peralatan dan Mesin pada UPKPB Biro Umum
- Hibak (keluar) sebesar Rp683.919.562.000 Merupakan Hibah ke Pemko Batam sesuai dengan SK Kepala BP Nomor: 147 Tahun 2018

Rincian Gedung dan Bangunan Kantor Pusat

Kode Kelompok	Uraian Kelompok Barang	Sat	Intrakomptabel		Ekstrakomptabel	
			Kuantitas	Nilai	Kuantitas	Nilai
3.18.01	Rambu-Rambu Lalu Lintas Darat	Unit	23	2.897.581.328		
4.01.01	Bangunan Gedung Tempat Kerja	Unit	209	3.579.098.589.332	1	4.169.000
4.01.02	Bangunan Gedung Tempat Tinggal	Unit	178	1.023.907.549.372		
4.04.01	Tugu/Tanda Batas	Unit	15	7.647.410.600	483	552.454.000
Total			425	4.813.881.130.632	484	556.623.000

D.1 Kantor Pengelolaan Lahan

Saldo Gedung dan Bangunan pada Laporan Barang Pengguna Tahunan *Audited* per 31 Desember 2018 sebesar **Rp7.250.000** Jumlah tersebut terdiri dari saldo awal sebesar Rp7.250.000 mutasi tambah sebesar Rp- dan mutasi kurang sebesar Rp-

Rincian Gedung dan Bangunan Kantor Pengelolaan Lahan

Kode Kelompok	Uraian Kelompok Barang	Sat	Intrakomptabel		Ekstrakomptabel	
			Kuantitas	Nilai	Kuantitas	Nilai
4.04.01	Tugu/Tanda Batas	Unit			29	7.250.000
Total			-	-	29	7.250.000



D.2 Rumah Sakit BP Batam

Saldo Gedung dan Bangunan pada Laporan Barang Pengguna Tahunan *Audited* per 31 Desember 2018 adalah sebesar **Rp294.471.800.973** jumlah tersebut terdiri dari saldo awal sebesar Rp53.550.900.726 mutasi tambah sebesar Rp240.920.900.247 dan mutasi kurang sebesar Rp-

Uraian Jenis Transaksi	Intrakomptabel (Rp)	Ekstrakomptabel (Rp)
Saldo Awal	53.550.900.726	-
Saldo Awal Gabungan		53.550.900.726
Mutasi Tambah		
Pembelian	151.493.000	
Penyelesaian Pembangunan dengan KDP	231.561.407.247	
Pengembangan melalui KDP	9.198.000.000	
Total Mutasi Tambah	240.920.900.247	-
Total Mutasi Tambah Gabungan		240.920.900.247
Mutasi Kurang		
Koreksi saldo hasil penilaian kembali	-	
Total Mutasi Kurang	-	-
Total Mutasi Kurang Gabungan		-
Saldo Aset Gedung dan Bangunan	294.471.800.973	-
Saldo Aset Gedung dan Bangunan Gabungan		294.471.800.973

Keterangan terkait Mutasi Tambah:

- Pembelian sebesar Rp161.493.000 merupakan pembelian Aset yang berasal dari sumber dana PNB
- Penyelesaian pembangunan dengan KDP sebesar Rp231.561.407.24 merupakan transaksi belanja modal pada UPKPB Rumah Sakit reklasifikasi dari KDP ke Gedung dan Bangunan
- Pengembangan melalui KDP sebesar Rp9.198.000.000 merupakan transaksi belanja modal pada UPKPB Rumah Sakit reklasifikasi dari KDP ke Gedung dan Bangunan yang mengembangkan/kapitalisasi terhadap Nilai Aset yang sudah tercatat sebelumnya

Rincian Gedung dan Bangunan RSBP Batam

Kode Kelompok	Uraian Kelompok Barang	Sat	Intrakomptabel		Ekstrakomptabel	
			Kuantitas	Nilai	Kuantitas	Nilai
3.18.01	Rambu-Rambu Lalu Lintas Darat	Unit	-	-		
4.01.01	Bangunan Gedung Tempat Kerja	Unit	23	285.162.636.461		
4.01.02	Bangunan Gedung Tempat Tinggal	Unit	42	9.307.057.522		
4.04.01	Tugu/Tanda Bebas	Unit	1	2.107.000		
	Total		66	294.471.800.973	-	-



D.3 Kantor Bandara Hang Nadim

Saldo Gedung dan Bangunan pada Laporan Barang Pengguna Tahunan *Audited* per 31 Desember 2018 adalah sebesar **Rp194.445.092.291** jumlah tersebut terdiri dari saldo awal sebesar Rp194.007.747.250 mutasi tambah sebesar Rp437.345.041 dan mutasi kurang sebesar Rp-

Uraian Jenis Transaksi	Intrakompabel (Rp)	Ektrakompabel (Rp)
Saldo Awal	194.007.747.250	-
Saldo Awal Gabungan		194.007.747.250
Mutasi Tambah		
Pembelian	179.442.000	
Transfer Masuk	79.677.000	
Pengembangan melalui KDP	178.226.041	
Total Mutasi Tambah	437.345.041	-
Total Mutasi Tambah Gabungan		437.345.041
Mutasi Kurang		
Koreksi semu hasil penilaian kembali	-	
Total Mutasi Kurang	-	-
Total Mutasi Kurang Gabungan		-
Saldo Aset Gedung dan Bangunan	194.445.092.291	-
Saldo Aset Gedung dan Bangunan Gabungan		194.445.092.291

Keterangan terkait Mutasi Tambah:

- Pembelian sebesar Rp179.442.000 merupakan pembelian Aset yang berasal dari sumber dana PNB
- Transfer Masuk sebesar Rp79.677.000 Merupakan Alih Status Dari Kementerian Perhubungan RI ke Bubu Hang NAdim sesuai dengan Surat Keputusan Kementerian Perhubungan Nomor: KP 23 Tahun 2018
- Pengembangan melalui KDP sebesar Rp178.226.041 Merupakan transaksi belanja modal pada UPKP Bubu Hang Nadim reklasifikasi dari KDP ke Gedung dan Bangunan yang mengembangkan/kapitalisasi terhadap Nilai Aset yang sudah tercatat sebelumnya

Rincian Gedung dan Bangunan Bender Udara Hang Nadim

Kode Kelompok	Uraian Kelompok Barang	Sat	Intrakompabel		Ektrakompabel	
			Kuantitas	Nilai	Kuantitas	Nilai
4.01.01	Bangunan Gedung Tempat Kerja	Unit	37	121.505.062.647		
4.01.02	Bangunan Gedung Tempat Tinggal	Unit	135	33.600.300.000		
4.02.01	Candi/ Tugu/ Peringatan/prasasti	Unit	1	748.800.570		
4.03.01	Bangunan Menara Perambuan	Unit	3	871.226.000		
4.04.01	Tugu/ Tenda Belas	Unit	10	57.719.881.088		
	Total		186	194.445.092.291	-	-



D.4 Kantor Pengelolaan Air dan Limbah

Saldo Gedung dan Bangunan pada Laporan Barang Pengguna Tahunan *Audited* per 31 Desember 2018 adalah sebesar **Rp28.875.543.935** jumlah tersebut terdiri dari saldo awal sebesar Rp19.093.059.935 mutasi tambah sebesar Rp9.782.484.000 dan mutasi kurang sebesar Rp-

Uraian Jenis Transaksi	Intrakomptabel (Rp)	Ekstrakomptabel (Rp)
Saldo Awal	19.080.590.935	12.469.000
Saldo Awal Gabungan		19.093.059.935
Mutasi Tambah		
Reklasifikasi dari Aset Lainnya ke Aset Tetap	9.782.484.000	
Total Mutasi Tambah	9.782.484.000	-
Total Mutasi Tambah Gabungan		9.782.484.000
Mutasi Kurang		
Penghentian Aset Dari Penggunaan	-	-
Total Mutasi Kurang	-	-
Total Mutasi Kurang Gabungan		-
Saldo Aset Gedung dan Bangunan	28.863.074.935	12.469.000
Saldo Aset Gedung dan Bangunan Gabungan		28.875.543.935

Keterangan terkait Mutasi Tambah:

- Reklasifikasi dari aset lainnya ke aset tetap sebesar Rp9.782.484.000 merupakan Penggunaan Kembali BMN yang dihentikan Pada UPKPB Kan. Pengelolaan Air dan Limbah dengan Reklasifikasi dari Aset yang Tidak Digunakan ke Gedung dan Bangunan

Rincian Gedung dan Bangunan Ktr. Pengelolaan Air dan Limbah

Kode Kelompok	Uraian Kelompok Barang	Sat	Intrakomptabel		Ekstrakomptabel	
			Kuantitas	Nilai	Kuantitas	Nilai
4.01.01	Bangunan Gedung Tempat Kerja	Unit	39	6.403.086.935	2	12.469.000
4.01.02	Bangunan Gedung Tempat Tinggal	Unit	20	1.768.627.000		
4.04.01	Tugu/Tanda Batas	Unit	14	20.691.361.000		
	Total		73	28.863.074.935	2	12.469.000

D.5 Kantor Pelabuhan Laut

Saldo Gedung dan Bangunan pada Laporan Barang Pengguna Tahunan *Audited* per 31 Desember 2018 adalah sebesar **Rp175.706.548.727** jumlah tersebut terdiri dari saldo awal sebesar



Rp164.843.673.110 mutasi tambah sebesar Rp10.862.875.617 dan mutasi kurang sebesar Rp-

Uraian Jenis Transaksi	Intrakomptabel (Rp)	Ekstrakomptabel (Rp)
Saldo Awal	164.843.529.134	198.143.976
Saldo Awal Gabungan		164.843.673.110
Mutasi Tambah		
Penyelesaian pembangunan dgn KDP	10.830.875.617	32.000.000
Total Mutasi Tambah	10.830.875.617	32.000.000
Total Mutasi Tambah Gabungan		10.862.875.617
Mutasi Kurang		
Koreksi Nilai Tim penertiban Aset	-	-
Total Mutasi Kurang	-	-
Total Mutasi Kurang Gabungan		-
Saldo Aset Gedung dan Bangunan	175.476.404.751	230.143.976
Saldo Aset Gedung dan Bangunan Gabungan		175.706.548.727

Keterangan terkait mutasi tambah :

- Penyelesaian pembangunan dgn KDP sebesar Rp10.830.875.617 (intra) dan Rp32.000.000 (ekstra) Merupakan transaksi belanja modal pada UPKPB Kan. Pelabuhan Laut reklasifikasi dari KDP ke Gedung dan Bangunan

Rincian Gedung dan Bangunan Ktr. Pelabuhan Laut

Kode Kelompok	Uraian Kelompok Barang	Sat	Intrakomptabel		Ekstrakomptabel	
			Kuantitas	Nilai	Kuantitas	Nilai
4.01.01	Bangunan Gedung Tempat Kerja	Unit	63	173.300.005.139	4	34.062.000
4.03.01	Bangunan Menara Perambuan	Unit	-	-		
4.04.01	Tugu/Tanda Batas	Unit	16	2.176.399.612	416	196.081.976
	Total		79	175.476.404.751	420	230.143.976

D.6 Kantor Perwakilan Jakarta

Saldo Gedung dan Bangunan pada Laporan Barang Pengguna Tahunan *Audited* per 31 Desember 2018 adalah sebesar **Rp4.737.701.000** jumlah tersebut terdiri dari saldo awal sebesar Rp4.737.701.000 tidak ada mutasi selama Tahunan Tahun 2018



Urutan Jenis Transaksi	Intrakomptabel (Rp)	Ekstrakomptabel (Rp)
Saldo Awal	4.737.701.000	-
Saldo Awal Gabungan		4.737.701.000
Mutasi Tambah		
Penyelesaian pembangunan dgn KDP		
Total Mutasi Tambah	-	-
Total Mutasi Tambah Gabungan		-
Mutasi Kurang		
Koreksi Nilai Tim penertiban Aset	-	
Total Mutasi Kurang	-	-
Total Mutasi Kurang Gabungan		-
Saldo Aset Gedung dan Bangunan	4.737.701.000	-
Saldo Aset Gedung dan Bangunan Gabungan		4.737.701.000

Rincian Gedung dan Bangunan Ktr. Perwakilan Jakarta

Kode Kelompok	Urutan Kelompok Barang	Sat	Intrakomptabel		Ekstrakomptabel	
			Kuantitas	Nilai	Kuantitas	Nilai
4.01.01	Bangunan Gedung Tempat Kerja	Unit	2	123.357.000		
4.01.02	Bangunan Gedung Tempat Tinggal	Unit	1	4.614.344.000		
	Total		3	4.737.701.000	-	-

E. Jalan, Irigasi, dan Jaringan

Saldo Jalan, Irigasi dan Jaringan pada Laporan Barang Pengguna Tahunan *Audited* per 31 Desember 2018 adalah sebesar **Rp4.970.752.973.705** jumlah tersebut terdiri dari saldo awal sebesar Rp4.948.830.198.450 mutasi tambah sebesar Rp50.783.610.879 dan mutasi kurang sebesar Rp28.860.835.624

Urutan Jenis Transaksi	Intrakomptabel (Rp)	Ekstrakomptabel (Rp)
Saldo Awal	4.948.830.198.450	-
Saldo Awal Gabungan		4.948.830.198.450
Mutasi Tambah		
Saldo Awal	285.096.000	
Pembelian	2.904.192.500	
Penyelesaian Pembangunan dgn KDP	22.969.200.991	
Pengembangan Melalui KDP	3.276.226.800	
Reklasifikasi Masuk	5.122.485.588	
Pengembangan Nilai Aset	10.293.680.000	
Penyelesaian Pembangunan dgn KDP - UJK BPK RI TA 2018	5.832.729.000	
Total Mutasi Tambah	50.783.610.879	-
Total Mutasi Tambah Gabungan		50.783.610.879
Mutasi Kurang		
Transfer Keluar	(20.238.745.454)	
Reklasifikasi dan aset tetap ke aset lainnya	(4.113.893.000)	
Koreksi Pencatatan Nilai/Kuantitas	(1.365.660.170)	
Reklasifikasi Keluar	(1.184.537.000)	
Hbah (Keluar)	(1.978.000.000)	
Total Mutasi Kurang	(28.860.835.624)	-
Total Mutasi Kurang Gabungan		(28.860.835.624)
Saldo Aset Jalan, Irigasi dan Jaringan	4.970.752.973.705	-
Saldo Aset Jalan, Irigasi dan Jaringan Gab		4.970.752.973.705



Keterangan terkait mutasi tambah terdiri dari:

- Saldo Awal sebesar Rp285.096.000 Merupakan Hasil IP dari DJKN pada UPKPB Biro Umum sesuai dengan Laporan Hasil Penilaian nomor : SR-38/WKN.03/KN.04/2018
- Pembelian sebesar Rp2.904.192.500 merupakan pembelian Aset yang berasal dari sumber dana PNB
- Penyelesaian pembangunan dengan KDP sebesar Rp22.969.200.991 terdiri dari:
 - ✓ Sebesar Rp9.629.280.000 Merupakan transaksi belanja modal pada UPKPB Dir. Pembangunan reklasifikasi dari KDP ke Jalan dan Jembatan
 - ✓ Sebesar Rp1.428.654.000 Merupakan transaksi belanja modal pada UPKPB Kantor Pengelolaan Air dan Limbah reklasifikasi dari KDP ke Jalan dan Jembatan
 - ✓ Sebesar Rp8.626.266.991 Merupakan transaksi belanja modal reklasifikasi dari KDP ke Irigasi
 - ✓ Sebesar Rp3.285.000.000 Merupakan transaksi belanja modal reklasifikasi dari KDP ke Jaringan
- Pengembangan melalui KDP sebesar Rp3.276.226.800 Merupakan transaksi belanja modal pada UPKPB Kantor Pelabuhan Laut reklasifikasi dari KDP ke Jalan dan Jembatan yang mengembangkan/kapitalisasi terhadap Nilai Aset yang sudah tercatat sebelumnya
- Reklasifikasi Masuk sebesar Rp5.122.485.588 terdiri dari :
 - ✓ Sebesar Rp1.164.537.000 Merupakan koreksi Kode Barang pada UPKPB Kantor Pelabuhan Laut dari Akun Jalan dan Jembatan menjadi Akun Irigasi



- ✓ Sebesar Rp2.578.914.502 Merupakan koreksi Kode Barang pada UPKPB Kantor Pengelolaan Air dan Limbah dari Akun Peralatan dan Mesin menjadi Akun Jaringan
- ✓ Sebesar Rp456.481.915 Merupakan Reklasifikasi dari koreksi pencatatan nilai/ kuantitas dan Koreksi Pencatatan pada UPKPB Kan. Pengelolaan Air dan Limbah
- ✓ Sebesar Rp849.970.000 Merupakan Reklasifikasi dari koreksi pencatatan nilai/ kuantitas dan Koreksi Pencatatan pada UPKPB Dir. Pembangunan
- ✓ Sebesar Rp72.582.171 Merupakan Reklasifikasi dari koreksi pencatatan nilai/ kuantitas dan Koreksi Pencatatan pada UPKPB Kan. Pelabuhan Laut
- Pengembangan Nilai Aset sebesar Rp10.293.680.000 Merupakan Transaksi Belanja Modal yang mengembangkan/kapitalisasi terhadap Nilai Aset yang sudah tercatat sebelumnya
- Penyelesaian pembangunan dengan KDP – UJK BPK RI TA 2018 sebesar Rp5.932.729.000 Merupakan Reklasifikasi dari KDP ke Aset Tetap Jalan dan Jembatan

Keterangan terkait mutasi kurang terdiri dari:

- Transfer Keluar sebesar Rp20.238.745.454 Merupakan Alih Status Dari BP Batam ke Badan Meteorologi Klimatologi dan Geofisika (BMKG) Sesuai dengan SK Nomor 48 Tahun 2018
- Reklasifikasi dari Aset Tetap ke Aset Lainnya sebesar Rp4.113.893.000 Penghentian Aset (Aset yang tidak digunakan) Pada UPKPB Biro Umum sesuai dengan BA nomor: 03/A1.1/2/2018
- Koreksi pencatatan nilai/ kuantitas sebesar Rp1.365.660.170 terdiri dari :



- ✓ Sebesar Rp849.970.000 Merupakan Koreksi terhadap nilai Aset yang berasal dari KDP pada UPKPB Dir. Pembangunan dan direklas ke Aset Irigasi
- ✓ Sebesar Rp515.690.170 Merupakan Koreksi terhadap nilai Aset yang berasal dari KDP pada UPKPB Kan. Pengelolaan Air dan Limbah
- Reklasifikasi Keluar sebesar Rp1.164.537.000 Merupakan koreksi Kode Barang pada UPKPB Kantor Pelabuhan Laut dari Akun Jalan dan Jembatan menjadi Akun Irigasi
- Hibah (keluar) sebesar Rp1.978.000 Merupakan Hibah ke Pemko Batam sesuai dengan SK Kepala BP Nomor. 147 Tahun 2018

Rincian Jalan dan Jembatan, Irigasi dan Jaringan

Kode Kelompok	Uraian Kelompok Barang	Sat	Intrakompabel		Ektrakompabel	
			Kuantitas	Nilai	Kuantitas	Nilai
134111	Jalan Dan Jembatan		1.018.129	2.765.789.819.503	-	-
5.01.01	Jalan	M2	923.181	2.393.913.809.203		
5.01.02	Jembatan	M2	94.948	371.876.010.300		
134112	Irigasi		301	1.462.622.431.407	-	-
5.02.01	Bangunan Air Irigasi	Unit	9	334.735.000		
5.02.02	Bangunan Pengalir Pasang Surut	Unit	5	1.083.234.584		
5.02.03	Bangunan Pengembangan Rawa Dan Polder	Unit	1	37.679.000		
5.02.04	Bangunan Pengaman Sungai/Pantai & Penanggulangan Bencana Alam	Unit	60	36.980.232.667		
5.02.05	Bangunan Pengembangan Sumber Air Dan Air Tanah	Unit	4	1.769.881.000		
5.02.06	Bangunan Air Bersih/Air Baku	Unit	21	1.132.031.793.000		
5.02.07	Bangunan Air Kotor	Unit	201	290.364.876.156		
134113	Jaringan		3.352	742.340.722.795	-	-
5.03.01	Instalasi Air Bersih / Air Baku	Unit	19	10.204.238.069		
5.03.02	Instalasi Air Kotor	Unit	15	9.221.189.889		
5.03.03	Instalasi Pengolahan Sampah	Unit	4	805.068.000		
5.03.05	Instalasi Pembangkit Listrik	Unit	2	2		
5.03.06	Instalasi Gardu Listrik	Unit	32	6.724.431.025		
5.03.07	Instalasi Pertahanan	Unit	7	14.658.629.987		
5.03.08	Instalasi Gas	Unit	1	184.975.000		
5.03.09	Instalasi Pengaman	Unit	18	12.631.328.909		
5.03.10	Instalasi Lain	Unit	2	140.288.250		
5.04.01	Jaringan Air Minum	Unit	65	14.529.409.175		
5.04.02	Jaringan Listrik	Unit	3.126	107.481.673.090		
5.04.03	Jaringan Telepon	Unit	30	7.305.740.401		
5.04.04	Jaringan Gas	Unit	29	558.453.720.981		
	Total		1.021.782	4.970.752.973.705	-	-
	Akum. Penyusutan			(2.279.244.612.864)		
	Nilai Buku		1.021.782	2.691.508.360.841	-	-



➤ **Akumulasi Penyusutan Jalan, Irigasi dan Jaringan**

Saldo Akumulasi Penyusutan Jalan, Irigasi dan Jaringan Gabungan (Intrakomptabel dan Ekstrakomptabel) per 31 Desember 2018 adalah sebesar Rp2.279.244.612.864 yang terdiri dari Penyusutan Intrakomptabel sebesar Rp2.279.244.612.864 dan Penyusutan Ekstrakomptabel sebesar Rp-

Mutasi penambahan dan pengurangan Jalan Irigasi dan Jaringan Tahunan Tahun 2018 berdasarkan unit pelaporan adalah sebagai berikut:

E.1 Kantor Pusat

Saldo Jalan, Irigasi dan Jaringan pada Laporan Barang Pengguna Tahunan *Audited* per 31 Desember 2018 sebesar **Rp2.333.332.698.437** Jumlah tersebut terdiri dari saldo awal sebesar Rp2.322.609.435.437 mutasi tambah sebesar Rp17.665.126.000 dan mutasi kurang sebesar Rp6.941.863.000

Urutan Jenis Transaksi	Intrakomptabel (Rp)	Ekstrakomptabel (Rp)
Saldo Awal	2.322.609.435.437	-
Saldo Awal Gabungan		2.322.609.435.437
Mutasi Tambah		
Saldo Awal	285.096.000	
Pembelian	387.853.000	
Penyelesaian Pembangunan dgn KDP	10.130.611.000	
Reklasifikasi Masuk	849.970.000	
Pengembangan Nilai Aset	79.067.000	
Penyelesaian Pembangunan dgn KDP - UJK BPK RI TA 2018	5.932.729.000	
Total Mutasi Tambah	17.665.126.000	-
Total Mutasi Tambah Gabungan		17.665.126.000
Mutasi Kurang		
Reklasifikasi dari aset lebih ke aset lainnya	(4.113.893.000)	
Koreksi Pencatatan Nilai Kuantitas	(849.970.000)	
Hibah (Keluar)	(1.978.000.000)	
Total Mutasi Kurang	(6.941.863.000)	-
Total Mutasi Kurang Gabungan		(6.941.863.000)
Saldo Aset Jalan, Irigasi dan Jaringan	2.333.332.698.437	-
Saldo Aset Jalan, Irigasi dan Jaringan Gab		2.333.332.698.437



Keterangan terkait mutasi tambah terdiri dari:

- Saldo Awal sebesar Rp285.096.000 Merupakan Hasil IP dari DJKN pada UPKPB Biro Umum sesuai dengan Laporan Hasil Penilaian nomor : SR-38/WKN.03/KN.04/2018
- Pembelian sebesar Rp387.653.000 merupakan pembelian Aset yang berasal dari sumber dana PNBP
- Penyelesaian pembangunan dengan KDP sebesar Rp10.130.611.000 terdiri dari :
 - ✓ Sebesar Rp9.629.280.000 Merupakan transaksi belanja modal pada UPKPB Dir. Pembangunan reklasifikasi dari KDP ke Jalan dan Jembatan
 - ✓ Sebesar Rp501.331.000 Merupakan transaksi belanja modal reklasifikasi dari KDP ke Irigasi pada UPKPB Dir. Pembangunan
- Reklasifikasi Masuk sebesar Rp849.970.000 Merupakan Reklasifikasi dari koreksi pencatatan nilai/ kuantitas dan Koreksi Pencatatan pada UPKPB Dir. Pembangunan
- Pengembangan Nilai Aset Rp79.067.000 Merupakan Transaksi Belanja Modal yang mengembangkan/kapitalisasi terhadap Nilai Aset yang sudah tercatat sebelumnya pada UPKPB Biro Umum
- Penyelesaian pembangunan dengan KDP – UJK BPK RI TA 2018 sebesar Rp5.932.729.000 Merupakan Reklasifikasi dari KDP ke Aset Tetap Jalan dan Jembatan pada Dir. Pembangunan Prasarana dan Sarana

Keterangan terkait mutasi kurang terdiri dari:

- Reklasifikasi dari aset tetap ke aset lainnya sebesar Rp4.113.893.000 merupakan Penghentian Aset (Aset yang tidak



digunakan) Pada UPKPB Biro Umum sesuai dengan BA nomor: 03/A1.1/2/2018

- Koreksi pencatatan nilai/ kuantitas sebesar Rp849.970.000 Merupakan Koreksi terhadap nilai Aset yang berasal dari KDP pada UPKPB Dir. Pembangunan dan direklas ke Aset Irigasi
- Hibah (keluar) sebesar Rp1.978.000.000 Merupakan Hibah ke Pemko Batam sesuai dengan SK Kepala BP Nomor: 147 Tahun 2018

Rincian Jalan dan Jembatan, Irigasi dan Jaringan Kantor Pusat

Kode Kelompok	Uraian Kelompok Barang	Sat	Intrakomptabel		Ekstrakomptabel	
			Kuantitas	Nilai	Kuantitas	Nilai
134111	Jalan Dan Jembatan		963.443	2.212.654.850.813	-	-
5.01.01	Jalan	M2	851.798	1.909.381.729.813		
5.01.02	Jembatan	M2	1.645	303.273.121.000		
134112	Irigasi		204	80.777.326.008	-	-
5.02.01	Bangunan Air Irigasi	Unit	6	34.457.000		
5.02.02	Bangunan Pengaliran Pasang Surut	Unit	5	1.093.234.584		
5.02.03	Bangunan Pengembangan Rawa Dan Polder	Unit	1	37.679.000		
5.02.04	Bangunan Pengaman Sungai/Pantai & Peranggungan Bencana Alam	Unit	44	4.626.250.326		
5.02.05	Bangunan Pengembangan Sumber Air Dan Air Tanah	Unit	-	-		
5.02.06	Bangunan Air Bersih/Air Baku	Unit	5	410.005.000		
5.02.07	Bangunan Air Kotor	Unit	143	74.575.699.096		
134113	Jaringan		3.129	39.900.522.616	-	-
5.03.01	Instalasi Air Bersih / Air Baku	Unit	7	423.322.610		
5.03.03	Instalasi Pengolahan Sampah	Unit	1	283.216.000		
5.03.06	Instalasi Gardu Listrik	Unit	5	712.706.415		
5.03.07	Instalasi Pertahanan	Unit	1	15.145.900		
5.03.09	Instalasi Pengaman	Unit	5	86.005.909		
5.03.10	Instalasi Lain	Unit	2	140.288.250		
5.04.01	Jaringan Air Minum	Unit	1	14.628.900		
5.04.02	Jaringan Listrik	Unit	3.101	37.641.182.757		
5.04.03	Jaringan Telepon	Unit	6	584.023.875		
Total			966.776	2.333.332.698.437	-	-

E.2 Rumah Sakit BP Batam

Saldo Jalan, Irigasi dan Jaringan pada Laporan Barang Pengguna Tahunan *Audited* per 31 Desember 2018 adalah sebesar **Rp7.651.793.130** jumlah tersebut terdiri dari saldo awal sebesar



Rp2.933.253.630 mutasi tambah sebesar Rp4.718.539.500 dan mutasi kurang sebesar Rp-

Uraian Jenis Transaksi	Intrakomptabel (Rp)	Ekstrakomptabel (Rp)
Saldo Awal	2.933.253.630	-
Saldo Awal Gabungan		2.933.253.630
Mutasi Tambah		
Saldo Awal		
Pembelian	1.433.539.500	
Penyelesaian Pembangunan dgn KDP	3.285.000.000	
Total Mutasi Tambah	4.718.539.500	-
Total Mutasi Tambah Gabungan		4.718.539.500
Mutasi Kurang		
Koreksi Semu hasil penilaian kembali	-	
Total Mutasi Kurang	-	-
Total Mutasi Kurang Gabungan		-
Saldo Aset Jalan, Irigasi dan Jaringan	7.651.793.130	-
Saldo Aset Jalan, Irigasi dan Jaringan Gab		7.651.793.130

Keterangan terkait mutasi tambah terdiri dari:

- Pembelian sebesar Rp1.433.539.500 merupakan pembelian Aset yang berasal dari sumber dana PNB
- Penyelesaian pembangunan dengan KDP sebesar Rp3.285.000.000 Merupakan transaksi belanja modal reklasifikasi dari KDP ke Jaringan

Rincian Jalan dan Jembatan, Irigasi dan Jaringan RSBP Batam

Kode Kelompok	Uraian Kelompok Barang	Sat	Intrakomptabel		Ekstrakomptabel	
			Kuantitas	Nilai	Kuantitas	Nilai
134111	Jalan Dan Jembatan		352	1.118.888.500		
5.01.01	Jalan	M2	352	1.118.888.500		
134112	Irigasi		3	388.211.000		
5.02.04	Bangunan Pengaman Sungai/Pantai & Peranggungan Bercana Alam	Unit	-	-		
5.02.06	Bangunan Air Bersih/Air Baku	Unit	1	146.582.000		
5.02.07	Bangunan Air Kotor	Unit	2	241.649.000		
134113	Jaringan		15	6.144.693.630		
5.03.01	Instalasi Air Bersih / Air Baku	Unit	4	206.036.000		
5.03.02	Instalasi Air Kotor	Unit	2	468.781.800		
5.03.03	Instalasi Pengolahan Sampah	Unit	2	480.500.000		
5.03.06	Instalasi Gardu Listrik	Unit	5	4.643.752.350		
5.03.08	Instalasi Gas	Unit	1	184.975.000		
5.03.09	Instalasi Pengaman		1	71.648.480		
	Total		370	7.651.793.130	-	-



E.3 Kantor Bandara Hang Nadim

Saldo Jalan, Irigasi dan Jaringan pada Laporan Barang Pengguna Tahunan *Audited* per 31 Desember 2018 adalah sebesar **Rp1.139.708.867.966** jumlah tersebut terdiri dari saldo awal sebesar Rp1.159.617.307.420 mutasi tambah sebesar Rp330.306.000 dan mutasi kurang sebesar Rp20.238.745.454

Uraian Jenis Transaksi	Intrakomptabel (Rp)	Ekstrakomptabel (Rp)
Saldo Awal	1.159.617.307.420	-
Saldo Awal Gabungan		1.159.617.307.420
Mutasi Tambah		
Pengembangan Nilai Aset	330.306.000	
Total Mutasi Tambah	330.306.000	-
Total Mutasi Tambah Gabungan		330.306.000
Mutasi Kurang		
Transfer Keluar	(20.238.745.454)	
Total Mutasi Kurang	(20.238.745.454)	-
Total Mutasi Kurang Gabungan		(20.238.745.454)
Saldo Aset Jalan, Irigasi dan Jaringan	1.139.708.867.966	-
Saldo Aset Jalan, Irigasi dan Jaringan Gab		1.139.708.867.966

Keterangan terkait mutasi tambah terdiri dari:

- Pengembangan Nilai Aset sebesar Rp330.306.000 Merupakan Transaksi Belanja Modal yang mengembangkan/kapitalisasi terhadap Nilai Aset yang sudah tercatat sebelumnya

Keterangan terkait mutasi kurang terdiri dari:

- Transfer Keluar sebesar Rp20.238.745.454 merupakan alih status dari BP Batam ke Badan Meteorologi Klimatologi dan Geofisika (BMKG) sesuai dengan SK Nomor 48 Tahun 2018



Rincian Jalan dan Jembatan, Irigasi dan Jaringan Bandar Udara Hang Nadim

Kode Kelompok	Uraian Kelompok Barang	Sat	Intrakomptabel		Ekstrakomptabel	
			Kuantitas	Nilai	Kuantitas	Nilai
134111	Jalan Dan Jembatan		43.650	466.485.373.897		
5.01.01	Jalan	M2	43.649	465.952.638.897		
5.01.02	Jembatan	M2	1	532.737.000		
134112	Irigasi		5	22.427.685.895		
5.02.01	Bangunan Air Irigasi	Unit	2	281.127.000		
5.02.04	Bangunan Pengaman Sungai/Pantai & Penanggulangan Bencana Alam	Unit	1	20.543.317.895		
5.02.05	Bangunan Pengembangan Sumber Air Dan Air Tanah	Unit	2	1.603.241.000		
5.02.07	Bangunan Air Kotor	Unit	-	-		
134113	Jaringan		52	650.795.808.374		
5.03.01	Instalasi Air Bersih / Air Baku	Unit	3	9.353.740.358		
5.03.02	Instalasi Air Kotor	Unit	1	3.226.457.829		
5.03.06	Instalasi Gardu Listrik	Unit	1	467.496.180		
5.03.07	Instalasi Perlahanan	Unit	6	14.643.484.097		
5.03.09	Instalasi Pengaman	Unit	11	12.433.457.720		
5.04.01	Jaringan Air Minum	Unit	1	49.200.000		
5.04.02	Jaringan Listrik	Unit	5	68.817.350.404		
5.04.03	Jaringan Telepon	Unit	23	6.707.599.623		
5.04.04	Jaringan Gas	Unit	1	535.097.022.162		
	Total		43.707	1.139.708.867.968		

E.4 Kantor Pengelolaan Air dan Limbah

Saldo Jalan, Irigasi dan Jaringan pada Laporan Barang Pengguna Tahunan *Audited* per 31 Desember 2018 adalah sebesar **Rp1.400.864.180.669** jumlah tersebut terdiri dari saldo awal sebesar **Rp1.388.427.883.860** mutasi tambah sebesar **Rp12.951.986.979** dan mutasi kurang sebesar **Rp515.690.170**

Uraian Jenis Transaksi	Intrakomptabel (Rp)	Ekstrakomptabel (Rp)
Saldo Awal	1.388.427.883.860	-
Saldo Awal Gabungan		1.388.427.883.860
Mutasi Tambah		
Pembelian	1.083.000.000	
Penyelesaian Pembangunan dengan KDP	8.761.008.391	
Reklasifikasi Masuk	3.107.978.588	
Total Mutasi Tambah	12.951.986.979	-
Total Mutasi Tambah Gabungan		12.951.986.979
Mutasi Kurang		
Koreksi Pencatatan Nilai Kuantitas	(515.690.170)	
Total Mutasi Kurang	(515.690.170)	-
Total Mutasi Kurang Gabungan		(515.690.170)
Saldo Aset Jalan, Irigasi dan Jaringan	1.400.864.180.669	-
Saldo Aset Jalan, Irigasi dan Jaringan Gab		1.400.864.180.669



Keterangan terkait mutasi tambah terdiri dari:

- Pembelian sebesar Rp1.083.000.000 merupakan pembelian Aset yang berasal dari sumber dana PNB
- Penyelesaian pembangunan dengan KDP sebesar Rp8.761.008.391 terdiri dari:
 - ✓ Sebesar Rp1.428.654.000 Merupakan transaksi belanja modal pada UPKPB Kantor Pengelolaan Air dan Limbah reklasifikasi dari KDP ke Jalan dan Jembatan
 - ✓ Sebesar Rp7.332.354.391 Merupakan transaksi belanja modal reklasifikasi dari KDP ke Irigasi
- Reklasifikasi Masuk sebesar sebesar Rp3.107.978.588 Merupakan koreksi Kode Barang pada UPKPB Kantor Pengelolaan Air dan Limbah dari Akun Peralatan dan Mesin menjadi Akun Jaringan

Keterangan terkait mutasi kurang terdiri dari:

- Koreksi pencatatan nilai/ kuantitas sebesar Rp515.690.170 Merupakan Koreksi terhadap nilai Aset yang berasal dari KDP pada UPKPB Kan. Pengelolaan Air dan Limbah

Rincian Jalan dan Jembatan, Irigasi dan Jaringan Kantor Pengelolaan Air dan Limbah

Kode Kelompok	Uraian Kelompok Barang	Sat	Intrakompabel		Ekstrakompabel	
			Kuantitas	Nilai	Kuantitas	Nilai
134111	Jalan Dan Jembatan		17.419	24.301.785.693		
5.01.01	Jalan	M2	17.199	13.492.618.193		
5.01.02	Jembatan	M2	220	10.809.167.500		
134112	Irigasi		74	1.355.318.562.904		
5.02.04	Bangunan Pengaman Sungai/Pantai & Peranggulungan Bencana Alam	Unit	8	8.320.954.846		
5.02.05	Bangunan Pengembangan Sumber Air Dan Air Tanah	Unit	1	134.439.000		
5.02.06	Bangunan Air Bersih/Air Baku		11	1.131.378.691.000		
5.02.07	Bangunan Air Kotor	Unit	54	215.484.478.058		
134113	Jaringan		113	21.243.832.072		
5.03.02	Instalasi Air Kotor	Unit	12	5.525.960.260		
5.03.06	Instalasi Gardu Listrik	Unit	21	900.478.081		
5.04.01	Jaringan Air Minum		62	14.440.561.275		
5.04.02	Jaringan Listrik	Unit	17	341.155.910		
5.04.04	Jaringan Gas		1	35.298.548		
	Total		17.606	1.450.864.180.669	-	-



E.5 Kantor Pelabuhan Laut

Saldo Jalan, Irigasi dan Jaringan pada Laporan Barang Pengguna Tahunan *Audited* per 31 Desember 2018 adalah sebesar **Rp89.123.015.703** jumlah tersebut terdiri dari saldo awal sebesar Rp75.169.900.303 mutasi tambah sebesar Rp15.117.652.400 dan mutasi kurang sebesar Rp1.164.537.000

Uraian Jenis Transaksi	Intrakomptabel (Rp)	Ekstrakomptabel (Rp)
Saldo Awal	75.169.900.303	-
Saldo Awal Gabungan		75.169.900.303
Mutasi Tambah		
Penyelesaian Pembangunan dgn KDP	792.581.600	
Pengembangan Melalui KDP	3.276.226.800	
Reklasifikasi Masuk	1.164.537.000	
Pengembangan Nilai Aset	9.884.307.000	
Total Mutasi Tambah	15.117.652.400	-
Total Mutasi Tambah Gabungan		15.117.652.400
Mutasi Kurang		
Reklasifikasi Keluar	(1.164.537.000)	
Total Mutasi Kurang	(1.164.537.000)	-
Total Mutasi Kurang Gabungan		(1.164.537.000)
Saldo Aset Jalan, Irigasi dan Jaringan	89.123.015.703	-
Saldo Aset Jalan, Irigasi dan Jaringan Gab		89.123.015.703

Keterangan terkait mutasi tambah terdiri dari:

- Penyelesaian pembangunan dgn KDP sebesar Rp792.581.600 Merupakan transaksi belanja modal reklasifikasi dari KDP ke Irigasi
- Pengembangan melalui KDP sebesar Rp3.276.226.800 Merupakan transaksi belanja modal pada UPKPB Kantor Pelabuhan Laut reklasifikasi dari KDP ke Jalan dan Jembatan yang mengembangkan/kapitalisasi terhadap Nilai Aset yang sudah tercatat sebelumnya
- Reklasifikasi Masuk sebesar Rp1.164.537.000 Merupakan koreksi Kode Barang pada UPKPB Kantor Pelabuhan Laut dari Akun Jalan dan Jembatan menjadi Akun Irigasi
- Pengembangan nilai aset sebesar Rp9.884.307.000 Merupakan Transaksi Belanja Modal pada UPKPB Kan. Pelabuhan Laut yang



mengembangkan/kapitalisasi terhadap Nilai Aset yang sudah tercatat sebelumnya

Keterangan terkait mutasi kurang terdiri dari:

- Reklasifikasi Keluar sebesar Rp1.164.537.000 Merupakan koreksi Kode Barang pada UPKPB Kantor Pelabuhan Laut dari Akun Jalan dan Jembatan menjadi Akun Irigasi

Rincian Jalan dan Jembatan, Irigasi dan Jaringan Kantor Pelabuhan Laut

Kode Kelompok	Uraian Kelompok Barang	Sat	Intrakomptabel		Ekstrakomptabel	
			Kuantitas	Nilai	Kuantitas	Nilai
134111	Jalan Dan Jembatan		93.265	61.228.920.800		
5.01.01	Jalan	M2	183	3.967.936.000		
5.01.02	Jembatan	M2	93.082	57.260.984.800		
134112	Irigasi		14	3.678.445.600		
5.02.01	Bangunan Air Irigasi	Unit	1	19.151.000		
5.02.04	Bangunan Pengaman Sungai/Panta & Penanggulangan Bencana Alam	Unit	7	3.499.709.600		
5.02.06	Bangunan Air Bersih/Air Baku	Unit	4	96.535.000		
5.02.07	Bangunan Air Kotor	Unit	2	63.050.000		
134113	Jaringan		42	24.215.649.303		
5.03.01	Instalasi Air Bersih / Air Baku	Unit	6	132.139.500		
5.03.03	Instalasi Pengolahan Sampah		1	41.380.000		
5.03.06	Instalasi Pembangkit Listrik		2	2		
5.04.01	Jaringan Air Minum	Unit	1	24.629.000		
5.04.02	Jaringan Listrik	Unit	6	681.984.025		
5.04.03	Jaringan Telepon	Unit	1	14.116.903		
5.04.04	Jaringan Gas	Unit	27	23.321.400.273		
	Total		93.321	89.123.615.703		

E.6 Kantor Perwakilan Jakarta

Saldo Jalan, Irigasi dan Jaringan pada Laporan Barang Pengguna Tahunan *Audited* per 31 Desember 2018 adalah sebesar **Rp72.417.800** jumlah tersebut terdiri dari saldo awal sebesar Rp72.417.800 dan mutasi kurang sebesar Rp-

Uraian Jenis Transaksi	Intrakomptabel (Rp)	Ekstrakomptabel (Rp)
Saldo Awal	72.417.800	-
Saldo Awal Gabungan		72.417.800
Total Mutasi Tambah Gabungan		-
Mutasi Kurang		
Koreksi Semu hasil penilaian kembali	-	
Total Mutasi Kurang	-	-
Total Mutasi Kurang Gabungan		-
Saldo Aset Jalan, Irigasi dan Jaringan	72.417.800	-
Saldo Aset Jalan, Irigasi dan Jaringan Gab		72.417.800



Rincian Jalan dan Jembatan, Irigasi dan Jaringan Kantor Perwakilan Jakarta

Kode Kelompok	Uraian Kelompok Barang	Sat	Intrakomptabel		Ekstrakomptabel	
			Kuantitas	Nilai	Kuantitas	Nilai
134112	Irigasi		1	32,201,000		
5.02.05	Bangunan Pengembangan Sumber Air Dan Air Tanah	Unit	1	32,201,000		
134113	Jaringan		1	40,216,800		
5.03.09	Instalasi Pengaman	Unit	1	40,216,800		
	Total		2	72,417,800		

F. Aset Tetap Lainnya

Saldo Aset Tetap Lainnya pada Laporan Barang Pengguna Tahunan *Audited* per 31 Desember 2018 adalah sebesar **Rp19.257.366.981** jumlah tersebut terdiri dari saldo awal sebesar Rp19.246.851.481 mutasi tambah sebesar Rp10.515.500 dan mutasi kurang sebesar Rp-

Uraian Jenis Transaksi	Intrakomptabel (Rp)	Ekstrakomptabel (Rp)
Saldo Awal	14.901.552.509	4.345.298.972
Saldo Awal Gabungan		19.246.851.481
Mutasi Tambah		
Pembelian	10.515.500	
Total Mutasi Tambah	10.515.500	-
Total Mutasi Tambah Gabungan		10.515.500
Total Mutasi Kurang	-	-
Total Mutasi Kurang Gabungan		-
Saldo Aset Jalan, Irigasi dan Jaringan	14.912.068.009	4.345.298.972
Saldo Aset Jalan, Irigasi dan Jaringan Gab		19.257.366.981

Keterangan terkait mutasi tambah terdiri dari:

- Pembelian Sebesar Rp10.515.500 merupakan pembelian Aset yang berasal dari sumber dana PNB

Rincian Aset Tetap Lainnya

Kode Kelompok	Uraian Kelompok Barang	Sat	Intrakomptabel		Ekstrakomptabel	
			Kuantitas	Nilai	Kuantitas	Nilai
6.01.01	Bahan Perpustakaan Tercepat	Buah	5	936.770.000		
6.01.02	Bahan Perpustakaan Terleham Dan Bentuk Mikro	Buah	1	1.675.000		
6.01.03	Kartografi, Naskah Dan Lukisan	Buah	11	26.604.700	15	1.300.000
6.02.01	Barang Berwujud Kesenian	Buah	142	1.106.061.000		
6.02.02	Alat Bercorak Kebersyiaan	Buah	67	2.072.842.000		
6.05.01	Tanaman	Buah	11.586	10.757.795.309	71.348	4.343.998.972
	Total		11.812	14.912.068.009	71.363	4.345.298.972
	Akum. Penyusutan			(536.488.256)		
	Nilai Buku		11.812	14.375.619.759	71.363	4.345.298.972



➤ Akumulasi Penyusutan Aset Tetap Lainnya

Saldo Akumulasi Penyusutan Aset Tetap Lainnya Gabungan (Intrakomptabel dan Ekstrakomptabel) per 31 Desember 2016 adalah sebesar Rp536.448.250 yang terdiri dari Penyusutan Intrakomptabel sebesar Rp536.448.250 dan Penyusutan Ekstrakomptabel sebesar Rp-

Mutasi penambahan dan pengurangan Aset Tetap Lainnya Tahunan Tahun 2018 berdasarkan unit pelaporan adalah sebagai berikut:

F.1 Kantor Pusat

Saldo Aset Tetap Lainnya pada Laporan Barang Pengguna Tahunan Audited per 31 Desember 2018 sebesar **Rp12.184.461.912**. Jumlah tersebut terdiri dari saldo awal sebesar Rp12.173.946.412 mutasi tambah sebesar Rp10.515.500

Uraian Jenis Transaksi	Intrakomptabel (Rp)	Ekstrakomptabel (Rp)
Saldo Awal	7.879.876.622	4.294.069.790
Saldo Awal Gabungan		12.173.946.412
Mutasi Tambah		
Pembelian	10.515.500	
Total Mutasi Tambah	10.515.500	-
Total Mutasi Tambah Gabungan		10.515.500
Mutasi Kurang		
Reklasifikasi dari Aset Tetap ke Aset Lainnya	-	-
Total Mutasi Kurang	-	-
Total Mutasi Kurang Gabungan		-
Saldo Aset Tetap Lainnya	7.890.392.122	4.294.069.790
Saldo Aset Tetap Lainnya Gab		12.184.461.912

Keterangan terkait mutasi tambah terdiri dari:

- Pembelian Sebesar Rp10.515.500 merupakan pembelian Aset yang berasal dari sumber dana PNBP

Rincian Aset Tetap Lainnya Kantor Pusat

Kode Kelompok	Uraian Kelompok Barang	Sat	Intrakomptabel		Ekstrakomptabel	
			Kuantitas	Nilai	Kuantitas	Nilai
6.01.03	Kartografi, Naskah Dan Lukisan	Buah	11	28.804.700		
6.02.01	Barang Bercorak Kesenian	Buah	93	974.042.000		
6.02.02	Alat Bercorak Kebudayaan	Buah	56	1.355.786.000		
6.05.01	Tanaman	Buah	11.580	5.533.959.422	71.345	4.294.069.790
Total			11.740	7.890.392.122	71.345	4.294.069.790



F.2 Rumah Sakit BP Batam

Saldo Aset Tetap Lainnya pada Laporan Barang Pengguna Tahunan *Audited* per 31 Desember 2018 adalah sebesar **Rp740.000** jumlah tersebut terdiri dari saldo awal sebesar Rp740.000 tidak ada mutasi Tahunan Tahun 2018

Rincian Aset Tetap Lainnya RSBP

Kode Kelompok	Uraian Kelompok Barang	Sat	Intrakomptabel		Ekstrakomptabel	
			Kuantitas	Nilai	Kuantitas	Nilai
135121	Aset Tetap Lainnya		1	740,000		
6.02.02	Alat Bercorak Kebudayaan	Buah	1	740,000		
	Total		1	740,000	-	-

F.3 Kantor Bandara Hang Nadim

Saldo Aset Tetap Lainnya pada Laporan Barang Pengguna Tahunan *Audited* per 31 Desember 2018 adalah sebesar **Rp6.379.782.069** jumlah tersebut terdiri dari saldo awal sebesar Rp6.379.782.069, tidak ada mutasi Tahunan Tahun 2018

Uraian Jenis Transaksi	Intrakomptabel (Rp)	Ekstrakomptabel (Rp)
Saldo Awal	6.329.852.887	49.929.182
Saldo Awal Gabungan		6.379.782.069
Mutasi Tambah		
Pembelian	-	
Total Mutasi Tambah	-	-
Total Mutasi Tambah Gabungan		-
Mutasi Kurang		
Reklasifikasi dari Aset Tetap ke Aset Lainnya	-	-
Total Mutasi Kurang	-	-
Total Mutasi Kurang Gabungan		-
Saldo Aset Jalan, Irigasi dan Jaringan	6.329.852.887	49.929.182
Saldo Aset Jalan, Irigasi dan Jaringan Gab		6.379.782.069

Rincian Aset Tetap Lainnya Kantor Bandara Hang Nadim

Kode Kelompok	Uraian Kelompok Barang	Sat	Intrakomptabel		Ekstrakomptabel	
			Kuantitas	Nilai	Kuantitas	Nilai
6.01.01	Bahan Perpustakaan Tercetak	Buah	4	448,750,000		
6.02.01	Barang Bercorak Kesenian	Buah	7	35,000,000		
6.02.02	Alat Bercorak Kebudayaan	Buah	7	612,267,000		
6.05.01	Tanaman	Buah	6	5,233,835,887	3	49,929,182
	Total		24	6,329,852,887	3	49,929,182

F.4 Kantor Pengelolaan Air dan Limbah

Saldo Aset Tetap Lainnya pada Laporan Barang Pengguna Tahunan *Audited* per 31 Desember 2018 adalah sebesar **Rp8.400.000**



jumlah tersebut terdiri dari saldo awal sebesar Rp8.400.000, tidak ada mutasi Tahunan Tahun 2018

Uraian Jenis Transaksi	Intrakomptabel (Rp)	Ekstrakomptabel (Rp)
Saldo Awal	8.400.000	-
Saldo Awal Gabungan		8.400.000
Mutasi Tambah		
Pembelian	-	
Total Mutasi Tambah	-	-
Total Mutasi Tambah Gabungan		-
Mutasi Kurang		
Reklasifikasi dari Aset Tetap ke Aset Lainnya	-	-
Total Mutasi Kurang	-	-
Total Mutasi Kurang Gabungan		-
Saldo Aset Jalan, Irigasi dan Jaringan	8.400.000	-
Saldo Aset Jalan, Irigasi dan Jaringan Gab		8.400.000

Rincian Aset Tetap Lainnya Kantor Pengelolaan Air dan Limbah

Kode Kelompok	Uraian Kelompok Barang	Sat	Intrakomptabel		Ekstrakomptabel	
			Kuantitas	Nilai	Kuantitas	Nilai
6.02.02	Alat Bercorak Kebudayaan	Buah	1	8.400.000	0	0
	Total		1	8.400.000	0	0

F.5 Kantor Pelabuhan Laut

Saldo Aset Tetap Lainnya pada Laporan Barang Pengguna Tahunan *Audited* per 31 Desember 2018 adalah sebesar **Rp584.910.000** jumlah tersebut terdiri dari saldo awal sebesar Rp584.910.000 tidak ada mutasi Tahunan Tahun 2018

Rincian Aset Tetap Lainnya Kantor Pelabuhan Laut

Kode Kelompok	Uraian Kelompok Barang	Sat	Intrakomptabel		Ekstrakomptabel	
			Kuantitas	Nilai	Kuantitas	Nilai
6.01.01	Bahan Perpustakaan Tercetak	Buah	1	488.020.000		
6.02.02	Alat Bercorak Kebudayaan	Buah	1	95.590.000		
6.02.03	Kartografi/ Naskah	Buah			15	1.300.000
	Total		2	583.610.000	15	1.300.000

F.6 Kantor Perwakilan Jakarta

Saldo Aset Tetap Lainnya pada Laporan Barang Pengguna Tahunan *Audited* per 31 Desember 2018 adalah sebesar **Rp99.073.000** jumlah tersebut terdiri dari saldo awal sebesar Rp99.073.000 mutasi tambah sebesar Rp-



Uraian Jenis Transaksi	Intrakomptabel (Rp)	Ekstrakomptabel (Rp)
Saldo Awal	99,073,000	-
Saldo Awal Gabungan		99,073,000
Mutasi Tambah		
Pembelian	-	-
Total Mutasi Tambah	-	-
Total Mutasi Tambah Gabungan		-
Mutasi Kurang		
Reklasifikasi dari Aset Tetap ke Aset Lainnya	-	-
Total Mutasi Kurang	-	-
Total Mutasi Kurang Gabungan		-
Saldo Aset Jalan, Irigasi dan Jaringan	99,073,000	-
Saldo Aset Jalan, Irigasi dan Jaringan Gab		99,073,000

Rincian Aset Tetap Lainnya Kantor Perwakilan Jakarta.

Kode Kelompok	Uraian Kelompok Barang	Sat	Intrakomptabel		Ekstrakomptabel	
			Kuantitas	Nilai	Kuantitas	Nilai
6.01.02	Bahan Perpustakaan Terekam Dan Bentuk Mikro	Buah	1	1,975,000		
6.02.01	Barang Bercorak Keconian	Buah	42	57,039,000		
6.02.02	Abal Bercorak Kebudayaan	Buah	1	59,000		
	Total		44	99,073,000		

G. Konstruksi Dalam Pengerjaan (KDP)

Saldo Konstruksi Dalam Pengerjaan pada Laporan Barang Pengguna Tahunan *Audited* per 31 Desember 2018 adalah sebesar **Rp437.978.646.602** jumlah tersebut terdiri dari saldo awal sebesar Rp426.717.114.669 mutasi tambah sebesar Rp337.590.136.986 dan mutasi kurang sebesar Rp326.326.605.053

Uraian Jenis Transaksi	Intrakomptabel (Rp)	Ekstrakomptabel (Rp)
Saldo Awal	426.717.114.669	-
Saldo Awal Gabungan		426.717.114.669
Mutasi Tambah		
penambahan kdp	337.590.136.986	-
Total Mutasi Tambah	337.590.136.986	-
Total Mutasi Tambah Gabungan		337.590.136.986
Mutasi Kurang		
kdp yg menjadi aset difinitif	(320.129.528.534)	-
Koreksi Perubahan Nilai KDP - UJK BPK RI TA 2018	(96.347.519)	-
Penyelesaian Pembangunan dengan KDP - UJK BPK RI TA 2018	(5.932.729.000)	-
Penghentian/ Penghapusan KDP - UJK BPK RI TA 2018	(170.000.000)	-
Total Mutasi Kurang	(326.326.605.053)	-
Total Mutasi Kurang Gabungan		(326.326.605.053)
Saldo Aset Konstruksi Dalam Pengerjaan	437.978.646.602	-
Saldo Aset Konstruksi Dalam Pengerjaan Gab		437.978.646.602



Keterangan terkait mutasi tambah terdiri dari:

- Penambahan KDP sebesar Rp337.590.136.986 terdiri dari :
 - ✓ Perolehan pembelian PNBP sebesar Rp81.839.393.776
 - ✓ Perolehan pembelian RM sebesar Rp255.750.743.210
- Pengurangan KDP sebesar Rp320.129.528.534 terdiri dari:
 - ✓ KDP yang menjadi aset difinitif berasal dari pembelian PNBP sebesar Rp79.906.491.787
 - ✓ KDP yang menjadi aset difinitif berasal dari pembelian RM sebesar Rp240.223.036.747
- Koreksi Perubahan Nilai KDP – UJK BPK RI TA 2018 sebesar Rp96.347.519 Merupakan Koreksi terhadap kelebihan pembayaran Proyek Pembangunan dan Peningkatan Jalan Kawasan Industri Sei Lekop
- Penyelesaian pembangunan dengan KDP – UJK BPK RI TA 2018 sebesar Rp5.932.729.000 Merupakan Reklasifikasi dari KDP ke Aset Tetap Jalan dan Jembatan
- Penghapusan Merupakan penghentian/ penghapusan KDP – UJK BPK RI TA 2018 sebesar Rp170.000.000 merupakan pekerjaan yang batal dilaksanakan pada TA 2018 dengan nomor kontrak SP-02/PPK-2-BU/7/2018 oleh CV Sri Gemilang Jaya pada BUBU Hang Nadim Batam



Tanah Dalam Pengerjaan

No	Keterangan	Nomor Kontrak	Jumlah (Rp)	Status
1	Tanah dalam Pengerjaan	HPL	8.069.944.837	dilanjutkan
Total			8.069.944.837	

Gedung dan Bangunan dalam Pengerjaan

No	Keterangan	Nomor Kontrak	Jumlah (Rp)	Status
1	Pekerjaan Pembangunan Perluasan Gedung Kantor Pelabuhan Laut Batu Ampar-Tahap 1	Nomor Kontrak 5124.998.03/D.02.02.1 4/PPK dengan CV SURYA KENCANA	1.013.949.000	dilanjutkan
2	DED pembangunan gudang arsip & asset kantor	DED GEDUNG ARSIP , CV A SQUARE ENGINEERING	89.400.000	dilanjutkan
Total			1.103.349.000	

Jalan, Irigasi, dan jaringan Dalam Pengerjaan

No	Keterangan	Nomor Kontrak	Jumlah (Rp)	Status
1	Membangun dan Mengembangkan Dermaga Cargo	4.9.06.5124	345.102.295	dilanjutkan
2	Pembangunan Dermaga CPO Kabil	5124.002.054A.01/PP K-RM.5124/9/2016	196.894.714.816	dilanjutkan
3	DED Pembangunan Dermaga CPO Kabil	5124.002.054A.02/PP K-RM.5124/9/2016	3.541.450.000	dilanjutkan
4	Review Desain Pengembangan Dermaga Curah Cair CPO Kabil	5124.002.054.A.03/PP K-RM.5124/5/2018	98.900.000	dilanjutkan
5	The Development of Sewerage System	5130.010.053.A/INA-20/PPK-PLN/12/2018	227.890.490.139	dilanjutkan
6	Saluran dibawah DAM Muka Kuning	5130.015.052.C/SPPK/ PPK-PNBP/5/2018, tanggal , Addendum 5130.015.052.C/ADD-SPPK/PPK-PNBP/7/2018	234.695.515	dilanjutkan
Total			428.805.352.765	
Total KDP			437.978.646.602	

Mutasi penambahan dan pengurangan Konstruksi Dalam Pengerjaan (KDP) Tahun 2018 berdasarkan unit pelaporan adalah sebagai berikut:



G.1 Kantor Pusat

Saldo Konstruksi Dalam Pengerjaan pada Laporan Barang Pengguna Tahunan *Audited* per 31 Desember 2018 sebesar **Rp-** Jumlah tersebut terdiri dari saldo awal sebesar Rp- mutasi tambah sebesar Rp24.702.915.973 dan mutasi kurang sebesar Rp24.702.915.973

Uraian Jenis Transaksi	Intrakomptabel (Rp)	Ekstrakomptabel (Rp)
Saldo Awal	-	-
Saldo Awal Gabungan		-
Mutasi Tambah		
penambahan kdp	24.702.915.973	
Total Mutasi Tambah	24.702.915.973	-
Total Mutasi Tambah Gabungan		24.702.915.973
Mutasi Kurang		
kdp yg menjadi aset difinitif	(18.673.839.454)	-
Koreksi perubahan nilai KDP - UJK BPK RI TA 2018	(96.347.519)	
Penyelesaian pembangunan dengan KDP - UJK BPK RI TA 2018	(5.932.729.000)	
Total Mutasi Kurang	(24.702.915.973)	-
Total Mutasi Kurang Gabungan		(24.702.915.973)
Saldo Aset Konstruksi Dalam Pengerjaan	-	-
Saldo Aset Konstruksi Dalam Pengerjaan Gab		-

Keterangan terkait mutasi tambah terdiri dari:

- Penambahan KDP sebesar Rp24.702.915.973 yang berasal dari belanja modal

Keterangan terkait mutasi kurang terdiri dari:

- KDP yang menjadi aset difinitif sebesar Rp18.673.839.454
- Koreksi Perubahan Nilai KDP – UJK BPK RI TA 2018 sebesar Rp96.347.519 Merupakan Koreksi terhadap kelebihan pembayaran Proyek Pembangunan dan Peningkatan Jalan Kawasan Industri Sei Lekop
- Penyelesaian pembangunan dengan KDP – UJK BPK RI TA 2018 sebesar Rp5.932.729.000 Merupakan Reklasifikasi dari KDP ke Aset Tetap Jalan dan Jembatan

G.2 Kantor Pengelolaan Lahan

Saldo Konstruksi Dalam Pengerjaan pada Laporan Barang Pengguna Tahunan *Audited* per 31 Desember 2018 sebesar **Rp8.069.944.837**



Jumlah tersebut terdiri dari saldo awal sebesar Rp3.987.497.636 mutasi tambah sebesar Rp4.680.392.861 dan mutasi kurang sebesar Rp597.945.660

Uraian Jenis Transaksi	Intrakomptabel (Rp)	Ekstrakomptabel (Rp)
Saldo Awal	3.987.497.636	-
Saldo Awal Gabungan		3.987.497.636
Mutasi Tambah		
penambahan kdp	4.680.392.861	
Total Mutasi Tambah	4.680.392.861	-
Total Mutasi Tambah Gabungan		4.680.392.861
Mutasi Kurang		
kdp yg menjadi aset difinitif	(597.945.660)	-
Total Mutasi Kurang	(597.945.660)	-
Total Mutasi Kurang Gabungan		(597.945.660)
Saldo Aset Konstruksi Dalam Pengerjaan	8.069.944.837	-
Saldo Aset Konstruksi Dalam Pengerjaan Gab		8.069.944.837

Keterangan terkait mutasi tambah terdiri dari:

- Penambahan KDP sebesar Rp4.680.392.861 yang berasal dari belanja modal

Keterangan terkait mutasi kurang terdiri dari:

- KDP yang menjadi aset difinitif sebesar Rp597.945.660

Konstruksi Dalam Pengerjaan Kantor Pengelolaan Lahan
Tanah Dalam Pengerjaan

No	Keterangan	Nomor Kontrak	Jumlah (Rp)	Status
1	Tanah dalam Pengerjaan	HPL	8.069.944.837	dilanjutkan
Total			8.069.944.837	
Total KDP Kantor Pengelolaan Lahan			8.069.944.837	

G.3 Rumah Sakit BP Batam

Saldo Konstruksi Dalam Pengerjaan pada Laporan Barang Pengguna Tahunan *Audited* per 31 Desember 2018 sebesar **Rp-** Jumlah tersebut terdiri dari saldo awal sebesar Rp156.993.083.299 mutasi tambah sebesar Rp93.460.640.948 dan mutasi kurang sebesar Rp250.453.724.247



Uraian Jenis Transaksi	Intrakomptabel (Rp)	Ekstrakomptabel (Rp)
Saldo Awal	156.993.083.299	-
Saldo Awal Gabungan		156.993.083.299
Mutasi Tambah		
penambahan kdp	93.460.640.948	
Total Mutasi Tambah	93.460.640.948	-
Total Mutasi Tambah Gabungan		93.460.640.948
Mutasi Kurang		
kdp yg menjadi aset difinitif	(250.453.724.247)	-
Total Mutasi Kurang	(250.453.724.247)	-
Total Mutasi Kurang Gabungan		(250.453.724.247)
Saldo Aset Konstruksi Dalam Pengerjaan	-	-
Saldo Aset Konstruksi Dalam Pengerjaan Gab		-

Keterangan terkait mutasi tambah terdiri dari:

- Penambahan KDP sebesar Rp93.460.640.948 merupakan penambahan nilai KDP yang merupakan pengerjaan Aset masih dalam pengerjaan

Keterangan terkait mutasi kurang terdiri dari:

- KDP yang menjadi aset difinitif sebesar Rp250.453.724.247

G.4 Kantor Bandara Hang Nadim

Saldo Konstruksi Dalam Pengerjaan pada Laporan Barang Pengguna Tahunan *Audited* per 31 Desember 2018 adalah sebesar **Rp-** Jumlah tersebut terdiri dari saldo awal sebesar Rp201.369.365 mutasi tambah sebesar Rp12.071.589.400 dan mutasi kurang sebesar Rp12.272.958.765

Uraian Jenis Transaksi	Intrakomptabel (Rp)	Ekstrakomptabel (Rp)
Saldo Awal	201.369.365	-
Saldo Awal Gabungan		201.369.365
Mutasi Tambah		
penambahan kdp	12.071.589.400	
Total Mutasi Tambah	12.071.589.400	-
Total Mutasi Tambah Gabungan		12.071.589.400
Mutasi Kurang		
kdp yg menjadi aset difinitif	(12.102.958.765)	-
Penghapusan/ Penghentian KDP - UJK BPK RI TA 2018	(170.000.000)	-
Total Mutasi Kurang	(12.272.958.765)	-
Total Mutasi Kurang Gabungan		(12.272.958.765)
Saldo Aset Konstruksi Dalam Pengerjaan	-	-
Saldo Aset Konstruksi Dalam Pengerjaan Gab		-



Keterangan terkait mutasi tambah terdiri dari:

- Penambahan KDP sebesar Rp12.071.589.400 merupakan penambahan nilai KDP yang merupakan pengerjaan Aset masih dalam pengerjaan

Keterangan terkait mutasi kurang terdiri dari:

- KDP yang menjadi aset difinitif sebesar Rp12.102.958.765
- Penghapusan Merupakan penghentian/ penghapusan KDP – UJK BPK RI TA 2018 sebesar Rp170.000.000 merupakan pekerjaan yang batal dilaksanakan pada TA 2018 dengan nomor kontrak SP-02/PPK-2-BU/7/2018 oleh CV Sri Gemilang Jaya pada BUBU Hang Nadim Batam

G.5 Kantor Pengelolaan Air dan Limbah

Saldo Konstruksi Dalam Pengerjaan pada Laporan Barang Pengguna Tahunan *Audited* per 31 Desember 2018 adalah sebesar **Rp227.925.185.654** Jumlah tersebut terdiri dari saldo awal sebesar Rp123.167.829.970 mutasi tambah sebesar Rp128.158.732.075 dan mutasi kurang sebesar Rp23.401.376.391

Uraian Jenis Transaksi	Intrakompabel (Rp)	Ekstrakompabel (Rp)
Saldo Awal	123.167.829.970	-
Saldo Awal Gabungan		123.167.829.970
Mutasi Tambah		
penambahan kdp	128.158.732.075	
Total Mutasi Tambah	128.158.732.075	-
Total Mutasi Tambah Gabungan		128.158.732.075
Mutasi Kurang		
kdp yg menjad aset difinitif	(23.401.376.391)	-
Total Mutasi Kurang	(23.401.376.391)	-
Total Mutasi Kurang Gabungan		(23.401.376.391)
Saldo Aset Konstruksi Dalam Pengerjaan	227.925.185.654	-
Saldo Aset Konstruksi Dalam Pengerjaan Gab		227.925.185.654

Keterangan terkait mutasi tambah terdiri dari:

- Penambahan KDP sebesar Rp128.158.732.075 merupakan penambahan nilai KDP yang merupakan pengerjaan Aset masih dalam pengerjaan



Keterangan terkait mutasi kurang terdiri dari:

- KDP yang menjadi aset difinitif sebesar Rp23.401.376.391

Konstruksi Dalam Pengerjaan - Kantor Pengelolaan Air dan Limbah

No	Keterangan	Nomor Kontrak	Jumlah (Rp)	Status
Jalan Irigasi dan Jaringan Dalam Pengerjaan				
1	The Development of Sewerage System	5130.010.053 A/INA-20PPK-PLN/12/2010	227.690.490.139	dilanjutkan
2	Soliran dibawah DAM Muka Kuning	5130.015.052 C/SPPK/PPK-PNB/15/2018, tanggal, Addendum 5130.015.062 C/ADD-SPPK/PPK-PNB/17/2018	234.696.515	dilanjutkan
Total			227.690.490.139	
Total KDP Kantor Pengelolaan Air & Limbah			227.690.490.139	

G.6 Kantor Pelabuhan Laut

Saldo Konstruksi Dalam Pengerjaan pada Laporan Barang Pengguna Tahunan *Audited* per 31 Desember 2018 adalah sebesar **Rp201.983.516.111** Jumlah tersebut terdiri dari saldo awal sebesar Rp142.367.334.399 mutasi tambah sebesar Rp74.515.865.729 dan mutasi kurang sebesar Rp14.899.648.017

Uraian Jenis Transaksi	Intrakompabel (Rp)	Ektrakompabel (Rp)
Saldo Awal	142.367.334.399	-
Saldo Awal Gabungan		142.367.334.399
Mutasi Tambah		
penambahan kdp	74.515.865.729	
Total Mutasi Tambah	74.515.865.729	-
Total Mutasi Tambah Gabungan		74.515.865.729
Mutasi Kurang		
kdp yg menjadi aset difinitif	(14.899.684.017)	-
Total Mutasi Kurang	(14.899.684.017)	-
Total Mutasi Kurang Gabungan		(14.899.684.017)
Saldo Aset Konstruksi Dalam Pengerjaan	201.983.516.111	-
Saldo Aset Konstruksi Dalam Pengerjaan Gab		201.983.516.111

Keterangan terkait mutasi tambah terdiri dari:

- Penambahan KDP sebesar Rp74.515.865.729 merupakan penambahan nilai KDP yang merupakan pengerjaan Aset masih dalam pengerjaan

Keterangan terkait mutasi kurang terdiri dari:

- KDP yang menjadi aset difinitif sebesar Rp14.899.684.017



Gedung dan Bangunan dalam Pengerjaan - Kantor Pelabuhan Laut				
No	Keterangan	Nomor Kontrak	Jumlah (Rp)	Status
1	DED pembangunan gudang arsip & aset kantor	SPK/01-JASA KONSULTAN/PPK-PNBP-5124/05/2015	89.400.000	dilanjutkan
2	Pekerjaan Pembangunan Perluasan Gedung Kantor Pelabuhan Laut Batu Ampar-Tahap 1	5124-998.03/D.02.02.14/PPK-PNBP/10/2013	1.013.949.000	dilanjutkan
Total			1.103.349.000	
Jalan, Irigasi, dan Jaringan Dalam Pengerjaan				
No	Keterangan	Nomor Kontrak	Jumlah (Rp)	Status
1	Membangun dan Mengembangkan Dermaga Cargo (Biaya Perjalanan Dinas)	Biaya Perjalanan Dinas	345.102.295	dilanjutkan
2	Pembangunan Dermaga CPO Kabil	5124.002.054A.01/PP K-RM 5124/9/2015	198.804.714.816	dilanjutkan
3	DED Pembangunan Dermaga CPO Kabil	5124.002.054A.02/PP K-RM 5124/9/2015	3.541.450.000	dilanjutkan
4	Review Desain Pengembangan Dermaga Curah Cair CPO Kabil	5124.002.054.A.03/PP K-RM 5124/5/2018	98.900.000	dilanjutkan
Total			200.880.167.111	
Total KDP Kantor Pelabuhan Laut			201.983.516.111	

H. Aset Tak Berwujud dalam Pengerjaan

Saldo Aset Tak Berwujud Dalam Pengerjaan pada Laporan Barang Pengguna Tahunan *Audited* per 31 Desember 2018 adalah sebesar **Rp3.302.885.193** jumlah tersebut terdiri dari saldo awal sebesar Rp3.302.885.193 mutasi tambah sebesar Rp2.673.300.000 dan mutasi kurang sebesar Rp2.673.300.000

Uraian Jenis Transaksi	Intrakomptabel (Rp)	Ekstrakomptabel (Rp)
Saldo Awal	3.302.885.193	-
Saldo Awal Gabungan		3.302.885.193
Mutasi Tambah		
penambahan kdp	2.673.300.000	
Total Mutasi Tambah	2.673.300.000	-
Total Mutasi Tambah Gabungan		2.673.300.000
Mutasi Kurang		
kdp yg menjadi aset ditmtf	(2.673.300.000)	
Total Mutasi Kurang	(2.673.300.000)	-
Total Mutasi Kurang Gabungan		(2.673.300.000)
Saldo Aset Konstruksi Dalam Pengerjaan	3.302.885.193	-
Saldo Aset Konstruksi Dalam Pengerjaan Gab		3.302.885.193

Keterangan terkait mutasi tambah terdiri dari:

- Penambahan KDP sebesar Rp2.673.300.000 merupakan penambahan nilai KDP yang merupakan pengerjaan Aset masih dalam pengerjaan pada Tahun Anggaran 2018 (PNBP)



Keterangan terkait mutasi kurang terdiri dari:

- KDP yang menjadi aset difinitif sebesar Rp2.673.300.000

Rincian Aset Tak Berwujud Dalam Pengerjaan Kantor Pusat

No	Keterangan	Jumlah (Rp)
1	Penyiapan kavling siap bangun pekerja (Nomor Kontrak 5133.002.012.03D.01.17.18/PPK/PNEP/10/2015 dengan PT. Putra Nusa Perkasa)	3.302.885.193
Total		3.302.885.193

Mutasi penambahan dan pengurangan Aset Tak Berwujud Dalam Pengerjaan (ADP) Tahun 2018 berdasarkan unit pelaporan adalah sebagai berikut:

H.1 Kantor Pusat

Saldo Aset Tak Berwujud Dalam Pengerjaan pada Laporan Barang Pengguna Tahunan *Audited* per 31 Desember 2018 adalah sebesar **Rp3.302.885.193** jumlah tersebut terdiri dari saldo awal sebesar Rp3.302.885.193 mutasi tambah sebesar Rp- dan mutasi kurang sebesar Rp-

Rincian Aset Tak Berwujud Dalam Pengerjaan Kantor Pusat

No	Keterangan	Jumlah (Rp)
1	Penyiapan kavling siap bangun pekerja (Nomor Kontrak 5133.002.012.03D.01.17.18/PPK/PNEP/10/2015 dengan PT. Putra Nusa Perkasa)	3.302.885.193
Total		3.302.885.193

I. BMN Kemitraan Dengan Pihak Ketiga

Saldo Kemitraan Dengan Pihak ketiga pada Laporan Barang Pengguna Tahunan *Audited* per 31 Desember 2018 adalah sebesar **Rp167.065.369.296** Jumlah tersebut terdiri dari saldo awal sebesar Rp167.065.369.296 mutasi tambah sebesar Rp- dan mutasi kurang sebesar Rp-



Uraian Jenis Transaksi	Intrakomptabel (Rp)	Ekstrakomptabel (Rp)
Saldo Awal	167,065,369,296	-
Saldo Awal Gabungan		167,065,369,296
Mutasi Tambah		
penambahan kdp	-	
Penambahan kdp - UJK BPK	-	
Total Mutasi Tambah	-	-
Total Mutasi Tambah Gabungan		-
Mutasi Kurang		
Selengkapnya Kerjasama	-	-
Total Mutasi Kurang	-	-
Total Mutasi Kurang Gabungan		-
Saldo Aset Konstruksi Dalam Pengerjaan	167,065,369,296	-
Saldo Aset Konstruksi Dalam Pengerjaan Gab		167,065,369,296

Rincian Kemitraan dgn Pihak Ketiga

Kode Kelompok	Uraian Kelompok Barang	Sat	Intrakomptabel		Ekstrakomptabel	
			Kuantitas	Nilai	Kuantitas	Nilai
3.01.01	Alat Besar Berat	Unit	2	6.700.000.000		
3.01.03	Alat Berat	Unit	2	324.051.000		
3.03.01	Alat Bengkel Bermanfaat	Bush	5	14.067.000		
3.05.02	Alat Rumah Tangga	Bush	30	9.956.000		
3.08.01	Unit Alat Laboratorium	Bush	19	635.360.000		
3.11.01	Alat Eksplorasi Topografi	Bush	1	4.895.000		
3.17.01	Unit Peralatan Proses/Produksi	Bush	110	779.988.000		
4.01.01	Bangunan Gedung Tempel Kerja	Unit	9	29.700.901.152		
4.01.02	Bangunan Gedung Tempel Tinggal	Unit	2	14.675.000		
6.01.02	Jembatan	M2	2	4.631.973.144		
5.02.06	Bangunan Air Bersih/Air Baku	Unit	74	42.741.241.000		
5.03.06	Instalasi Gardu Listrik	Unit	13	1.714.221.000		
5.04.01	Jaringan Air Minum	Unit	161	79.345.664.000		
5.04.02	Jaringan Listrik	Unit	1	248.397.000		
Total			431	167.065.369.296	-	-
Amortisasi Penyusutan				(101.334.913.488)		
Nilai Buku			431	65.730.455.808	-	-

➤ Akumulasi Penyusutan Kemitraan Dengan Pihak Ketiga

Saldo Akumulasi Penyusutan Kemitraan Dengan Pihak Ketiga per 31 Desember 2018 adalah sebesar Rp101.334.913.488 yang terdiri dari Penyusutan Intrakomptabel sebesar Rp101.334.913.488 dan Penyusutan Ekstrakomptabel sebesar Rp-

Mutasi penambahan dan pengurangan BMN Kemitraan Dengan Pihak Ketiga per 31 Desember 2018 berdasarkan unit pelaporan adalah sebagai berikut:



I.1 Kantor Bandara Hang Nadim

Saldo Kemitraan Dengan Pihak ketiga pada Laporan Barang Pengguna Tahunan *Audited* per 31 Desember 2018 adalah sebesar **Rp0** Jumlah tersebut terdiri dari saldo awal sebesar Rp- mutasi kurang sebesar Rp-

I.2 Kantor Pengelolaan Air dan Limbah

Saldo Kemitraan Dengan Pihak ketiga pada Laporan Barang Pengguna Tahunan *Audited* per 31 Desember 2018 adalah sebesar **Rp126.943.617.210** Jumlah tersebut terdiri dari saldo awal sebesar Rp126.943.617.210 mutasi tambah - dan mutasi kurang -

Uraian Jenis Transaksi	Intrakomptabel (Rp)	Ekstrakomptabel (Rp)
Saldo Awal	126,943,517,210	-
Saldo Awal Gabungan		126,943,517,210
Mutasi Tambah		
penambahan kdp	-	
Total Mutasi Tambah	-	-
Total Mutasi Tambah Gabungan		-
Mutasi Kurang		
Sekesanya Kerjasama	-	-
Total Mutasi Kurang	-	-
Total Mutasi Kurang Gabungan		-
Saldo Aset Konstruksi Dalam Pengerjaan	126,943,517,210	-
Saldo Aset Konstruksi Dalam Pengerjaan Gab		126,943,517,210

Rincian Kemitraan Dengan Pihak Ketiga Kantor Pengelolaan Air dan Limbah

Uraian Kelompok Barang	Satuan	Intrakomptabel		Nama Pihak Ketiga
		Kuantitas	Saldo	
3.01.03 Alat Bantu	Unit	2	324.051,000	PT. ATB
3.03.01 Alat Bengkel Bermesin	Bush	5	14.057,000	PT. ATB
3.05.02 Alat Rumah Tangga	Bush	30	9.956,000	PT. ATB
3.08.01 Unit Alat Laboratorium	Bush	19	835.350,000	PT. ATB
3.11.01 Alat Eksplorasi Topografi	Bush	1	4.896,000	PT. ATB
3.17.01 Unit Penilaian Proses/Produksi	Bush	110	779.988,000	PT. ATB
4.01.01 Bangunan Gedung Tempat Kerja	Unit	8	911.022,210	PT. ATB
4.01.02 Bangunan Gedung Tempat Tinggal	Unit	2	14.675,000	PT. ATB
5.02.06 Bangunan Air Bersih/Air Baku	Unit	74	42.741.241,000	PT. ATB
5.03.06 Instalasi Gardu Listrik	Unit	13	1.714.221,000	PT. ATB
5.04.01 Jaringan Air Minum	Unit	161	79.345.664,000	PT. ATB
5.04.02 Jaringan Listrik	Unit	1	248.397,000	PT. ATB
Total			126.943.517.210	

I.3 Kantor Pelabuhan Laut

Saldo Kemitraan Dengan Pihak ketiga pada Laporan Barang Pengguna Tahunan *Audited* per 31 Desember 2018 adalah sebesar



Rp40.121.852.086 Jumlah tersebut terdiri dari saldo awal sebesar Rp40.121.852.086 tidak ada mutasi selama Tahunan Tahun 2018

Rincian Kemitraan Dengan Pihak Ketiga Kantor Pelabuhan Laut

Uraian Kelompok Barang	Satuan	Intrakomptabel		Nama Pihak Ketiga
		Kuantitas	Saldo	
3.01.01 Alat Besar Darat	Unit	2	6.700.000.000	PT. SYNERGY THARADA
4.01.01 Bangunan Gedung Tempat Kerja	Unit	1	28.789.878.942	PT. SYNERGY THARADA
5.01.02 Jembatan	M2	2	4.631.973.144	PT. SYNERGY THARADA
Total			40.121.852.086	

J. Aset Tak Berwujud

J.1 Software

Saldo Aset Tak Berwujud berupa Software pada Laporan Barang Pengguna Tahunan *Audited* per 31 Desember 2018 adalah sebesar **Rp39.919.051.077** Jumlah tersebut terdiri dari saldo awal sebesar Rp37.150.444.483 , mutasi tambah sebesar Rp4.532.302.962 mutasi kurang sebesar Rp1.763.696.368

Uraian Jenis Transaksi	Intrakomptabel (Rp)	Ekstrakomptabel (Rp)
Saldo Awal	37.150.444.483	-
Saldo Awal Gabungan		37.150.444.483
Mutasi Tambah		
Pembelian	4.532.302.962	
Total Mutasi Tambah	4.532.302.962	-
Total Mutasi Tambah Gabungan		4.532.302.962
Mutasi Kurang		
Transfer Keluar	(1.763.696.368)	
Total Mutasi Kurang	(1.763.696.368)	-
Total Mutasi Kurang Gabungan		(1.763.696.368)
Saldo Aset Konstruksi Dalam Pengerjaan	39.919.051.077	-
Saldo Aset Konstruksi Dalam Pengerjaan Gab		39.919.051.077

Keterangan terkait mutasi tambah terdiri dari:

- Pembelian sebesar Rp4.532.302.962 merupakan perolehan asset yang bersumber dari pendanaan PNB

Keterangan terkait mutasi kurang terdiri dari:

- Transfer Keluar sebesar Rp1.763.696.368 merupakan Alih Status Dari BP Batam ke Badan Meteorologi Klimatologi dan Geofisika (BMKG) Sesuai dengan SK Nomor 48 Tahun 2018



Rincian Aset Tak Berwujud - Software BP Batam

No	Kode Barang/Merk Barang	Rupiah Aset
8010101001 (Software Komputer)		
UAKPB 112.01.3200.568717.001.KP BIRO UMUM		
1	Module	37.060.000
2	Kaspersky	3.120.000
3	for FRI	14.600.000
4	Sofwer System Pengaman AplI	612.500.000
5	Sofwer dan Middleware	4.441.878.359
6	RFID untuk Remote Monitorin	4.950.000
7	Software	49.550.000
8	NS Audio Software	994.272
9	Accunetix	58.814.272
10	IRIS	7.546.000
11	Retina	7.546.000
12	DMS	643.735.000
13	Software SSL	14.946.429
14	Perangkat GPS	131.600.000
15	APLIKASI SMS GATEWAY	13.500.000
16	Software Komputer	4.212.500
17	KARSPERSKY	2.025.000
18	ANTIVIRUS KASPERSKY 1000	105.500.000
19	MIDDLEWARE	3.954.320.300
20	MY HOSPITAL	201.600.000
21	HYPERVISOR	1.428.500.000
22	OPERATING SYSTEM	132.000.000
23	DATABASE SYSTEM	267.300.000
24	CLOUD SYSTEM	275.200.000
25	VMWare vCloud Enterprise Suite	2.191.800.000
26	Microsoft Windows Server 2012 R2 Data Centre	136.400.000
27	Microsoft SQL Server Enterprise	106.700.000
28	VMWare vCentre Server 6 Standard for vSphere 6	133.800.000
29	Microsoft	999.200.000
30	Software	1.118.700.000
31	Airport manajemen System	66.491.458
32	FBMS	142.607.750
33	HRM	211.979.419
34	LMS SYSTEM	65.023.527
35	SMS Aplikasi Baru	71.435.108
36	Aplikasi Dokumen elektronik	193.300.000
37	ORACLE DATA BASE EE	3.007.757.900
38	ORACLE DATA BASE EE	116.286.000
39	REAL APLICATION	621.889.400
40	MICROSOFT OFFICE 2016 SNGL OLP NL	440.900.000
41	MOBILE NATIVE APLICATION VERSION/APLIKASI BSW	783.742.500
42	MICROSOFT OFFICE 2016	4.512.031
43	ANTI VIRUS KASPERSKY	704.265
44	ENTERPRISE PORTAL	707.872.500
45	ANTIVIRUS DATA CENTRE	166.137.209
46	ANTIVIRUS DATA CENTRE	9.772.791
47	PETA VISUAL	513.750.000
48	SOFTWARE GRAFIK	366.070.000
49	ENTERPRISE PORTAL	1.780.636.000
50	ZIMRA	1.301.525.000
51	GEOSPASIAL	421.500.000
52	Software secure Email Gateway	713.092.600
53	End Point Security Software	137.300.000
54	Aplikasi E Budgeting	1.469.850.000
55	Microsoft Project Online Professional	5.840.000
56	Digital Signature	23.000.000
57	Migrasi Reporting Tools Sistem	375.350.000
58	Update Server GIS	830.123.525
59	Microsoft Project Online	5.840.000



Rincian Aset Tak Berwujud - Software BP Batam

No	Kode Barang/Merk Barang	Rupiah Aset
8010101001 (Software Komputer)		
UAKPB - 112.01.3200.568717.001, KP BIRO UMUM		
60	Multi Domain	341.890.000
61	Web Hepdesk	195.000.000
62	Tableau	1.284.350.000
63	Software Conference	174.252.962
64	Team Viewer Corporate	92.600.000
65	Subline Text , Tolerik UI	82.800.000
66	Software SIMRS Versi WEB	2.673.300.000
Jumlah		36.498.180.077
KP KANTOR PENGELOLAAN LAHAN		
1	Software	203.400.000
Jumlah		203.400.000
KP BANDAR UDARA		
1	SOFTWARE FIDS	674.900.000
2	LLWAS	1.834.506.000
3	SOFTWARE ID PAS	198.775.000
Jumlah		2.708.181.000
KP KANTOR PELABUHAN LAUT		
1	Swakelola Aplikasi Pel. Laut	430.240.000
2	SOFTWARE PORTAL DOMESTIK SEKUPANG	15.000.000
3	SOFTWARE PORTAL TELAGA PUNGGUR	15.000.000
Jumlah		460.240.000
KP DIREKTORAT PENGELOLAAN AIR DAN LIMBAH		
1	Software	49.050.000
Jumlah		49.050.000
Total		39.919.051.077
Akumulasi Penyusutan		(18.032.180.175)
Jumlah		21.886.870.902

Mutasi penambahan dan pengurangan Aset Tak Berwujud Software Tahun 2018 berdasarkan unit pelaporan adalah sebagai berikut:

J.1.1 Kantor Pusat

Saldo Aset Tak Berwujud berupa Software pada Laporan Barang Pengguna Tahunan *Audited* per 31 Desember 2018 adalah sebesar **Rp36.498.180.077** Jumlah tersebut terdiri dari saldo awal sebesar Rp32.199.277.115 mutasi tambah sebesar Rp4.502.302.962 dan mutasi kurang sebesar Rp-

Uraian Jenis Transaksi	Intrakomptabel (Rp)	Ekstrakomptabel (Rp)
Saldo Awal	31.995.877.115	-
Saldo Awal Gabungan		31.995.877.115
Mutasi Tambah		
Pembelian	4.502.302.962	
Total Mutasi Tambah	4.502.302.962	-
Total Mutasi Tambah Gabungan		4.502.302.962
Mutasi Kurang		
Selesaiannya Kerjasama	-	-
Total Mutasi Kurang	-	-
Total Mutasi Kurang Gabungan		-
Saldo Aset Konstruksi Dalam Pengerjaan	36.498.180.077	-
Saldo Aset Konstruksi Dalam Pengerjaan Gab		36.498.180.077



Keterangan terkait mutasi tambah terdiri dari:

- Pembelian sebesar Rp4.502.302.962 merupakan perolehan asset yang bersumber dari pendanaan PNBP

Rincian Aset Tak Berwujud - Software BP Batam

No	Kode Barang/Merk Barang	Rupiah Aset
8010101001 (Software Komputer)		
UAKPB 112.01.3200.568717.001.KP BIRO UMUM		
1	Module	37.060.000
2	Kaspersky	3.120.000
3	for FRI	14.600.000
4	Sofwer System Pengaman AplI	612.500.000
5	Sofwer dan Middleeware	4.441.878.359
6	RFID untuk Remote Monitorin	4.950.000
7	Software	49.550.000
8	NS Audio Software	994.272
9	Accunetix	58.814.272
10	IRIS	7.546.000
11	Retna	7.546.000
12	DMS	643.735.000
13	Software SSL	14.946.429
14	Perangkat GPS	131.600.000
15	APLIKASI SMS GATEWAY	13.500.000
16	Software Komputer	4.212.500
17	KARSPERSKY	2.025.000
18	ANTIVIRUS KASPERSKY 1000	105.500.000
19	MIDDLEWARE	3.954.320.300
20	MY HOSPITAL	201.600.000
21	HYPERVISOR	1.428.500.000
22	OPERATING SYSTEM	132.000.000
23	DATABASE SYSTEM	267.300.000
24	CLOUD SYSTEM	275.200.000
25	VMWare vCloud Enterprise Suite	2.191.800.000
26	Microsoft Windows Server 2012 R2 Data Centre	136.400.000
27	Microsoft SQL Server Enterprise	106.700.000
28	VMWare vCentre Server 6 Standard for vSphere 6	133.800.000
29	Microsoft	999.200.000
30	Software	1.118.700.000
31	Airport manajemen System	66.491.458
32	FBMS	142.607.750
33	HRM	211.979.419
34	LMS SYSTEM	65.023.527
35	SMS Aplikasi Baru	71.435.108
36	Aplikasi Dokumen elektronik	193.300.000
37	ORACLE DATA BASE EE	3.007.757.900
38	ORACLE DATA BASE EE	116.296.000
39	REAL APLICATION	621.889.400



Rincian Aset Tak Berwujud - Software BP Batam

No.	Kode Barang/Merk Barang	Rupiah Aset
8010101001 (Software Komputer)		
UAKPB : 112.01.3200.568717.001.KP BIRO UMUM		
40	MICROSOFT OFFICE 2016 SNGL OLP NL	440.900.000
41	MOBILE NATIVE APLICATION VERSION/APLIKASI BSW	783.742.500
42	MICROSOFT OFFICE 2016	4.512.031
43	ANTI VIRUS KASPERSKY	704.265
44	ENTERPRISE PORTAL	707.872.500
45	ANTIVIRUS DATA CENTRE	166.137.209
46	ANTIVIRUS DATA CENTRE	9.772.791
47	PETA VISUAL	513.750.000
48	SOFTWARE GRAFIK	366.070.000
49	ENTERPRISE PORTAL	1.780.636.000
50	ZIMRA	1.301.525.000
51	GEOSPASIAL	421.500.000
52	Software secure Email Gateway	713.092.600
53	End Point Security Software	137.300.000
54	Aplikasi E Budgeting	1.469.950.000
55	Microsoft Project Online Professional	5.840.000
56	Digital Signature	23.000.000
57	Migrasi Reporting Tools Sistem	375.350.000
58	Update Server GIS	630.123.525
59	Microsoft Project Online	5.840.000
60	Multi Domain	341.890.000
61	Web Hepdesk	195.000.000
62	Tableau	1.284.350.000
63	Software Conference	174.252.962
64	Team Viewer Corporate	92.600.000
65	Subline Text ,Telerik UI	82.800.000
66	Software SIMRS Versi WEB	2.673.300.000
Total		36.498.180.077

J.1.2 Kantor Pengelolaan Lahan

Saldo Aset Tak Berwujud berupa Software pada Laporan Barang Pengguna Tahunan *Audited* per 31 Desember 2018 adalah sebesar **Rp203.400.000** Jumlah tersebut terdiri dari saldo awal sebesar Rp203.400.000 mutasi tambah sebesar Rp- dan mutasi kurang sebesar Rp-

Rincian Aset Tak Berwujud - Software Kantor Pengelolaan Lahan

No.	Kode Barang/Merk Barang	Rupiah Aset
UAKPB : 112.01.3200.568717.008.KP KANTOR PENGELOLAAN LAHAN		
1	Software	203.400.000
Jumlah		203.400.000



J.1.3 Kantor Bandara Hang Nadim

Saldo Aset Tak Berwujud berupa Software pada Laporan Barang Pengguna Tahunan *Audited* per 31 Desember 2018 adalah sebesar **Rp2.708.181.000** Jumlah tersebut terdiri dari saldo awal sebesar Rp4.471.877.368 mutasi tambah sebesar Rp- dan mutasi kurang sebesar Rp1.763.696.368 dengan perhitungan sebagai berikut:

Uraian Jenis Transaksi	Intrakomptabel (Rp)	Ekstrakomptabel (Rp)
Saldo Awal	4,471,877,368	-
Saldo Awal Gabungan		4,471,877,368
Mutasi Tambah		
Pembelian	-	
Total Mutasi Tambah	-	-
Total Mutasi Tambah Gabungan		-
Mutasi Kurang		
Transfer Keluar	(1,763,696,368)	-
Total Mutasi Kurang	(1,763,696,368)	-
Total Mutasi Kurang Gabungan		(1,763,696,368)
Saldo Aset Konstruksi Dalam Pengerjaan	2,708,181,000	-
Saldo Aset Konstruksi Dalam Pengerjaan Gab		2,708,181,000

Keterangan terkait mutasi kurang terdiri dari:

- Transfer Keluar sebesar Rp1.763.696.368 Merupakan Alih Status Dari BP Batam ke Badan Meteorologi Klimatologi dan Geofisika (BMKG) Sesuai dengan SK Nomor 48 Tahun 2018

Rincian Aset Tak Berwujud - Software Kantor Bandar Udara Hang Nadim

No.	Kode Barang/Merk Barang	Nilai (Rp)
1	SOFTWARE FIDS Total	674,900,000
2	LLWAS Total	1,834,506,000
3	Software ID Pas	198,775,000
	Total	2,708,181,000

J.1.4 Kantor Pengelolaan Air dan Limbah

Saldo Aset Tak Berwujud berupa Software pada Laporan Barang Pengguna Tahunan *Audited* per 31 Desember 2018 adalah sebesar



Rp49.050.000 Jumlah tersebut terdiri dari saldo awal sebesar Rp49.050.000 tidak ada mutasi selama Tahunan Tahun 2018

**Rincian Aset Tak Berwujud - Software
Kantor Pengelolaan Air dan Limbah**

No.	Kode Barang/Merk Barang	Nilai (Rp)
1	Software	49,050,000
Total		49,050,000

J.1.5 Kantor Pelabuhan Laut

Saldo Aset Tak Berwujud pada Laporan Barang Pengguna Tahunan *Audited* per 31 Desember 2018 adalah sebesar **Rp460.240.000** Jumlah tersebut terdiri dari saldo awal sebesar Rp430.240.000 , mutasi tambah sebesar Rp30.000.000 dan mutasi kurang sebesar Rp-

Uraian Jenis Transaksi	Intrakomptabel (Rp)	Ekstrakomptabel (Rp)
Saldo Awal	430.240.000	-
Saldo Awal Gabungan		430.240.000
Mutasi Tambah		
Pembelian	30.000.000	
Total Mutasi Tambah	30.000.000	-
Total Mutasi Tambah Gabungan		30.000.000
Mutasi Kurang		
Transfer Keluar	-	-
Total Mutasi Kurang	-	-
Total Mutasi Kurang Gabungan		-
Saldo Aset Konstruksi Dalam Pengerjaan	460.240.000	-
Saldo Aset Konstruksi Dalam Pengerjaan Gab		460.240.000

Keterangan terkait mutasi tamba h terdiri dari:

- Pembelian sebesar Rp30.000.000 merupakan perolehan asset yang bersumber dari pendanaan PNBK



**Rincian Aset Tak Berwujud - Software
 Kantor Pelabuhan Laut**

No.	Kode Barang/Merk Barang	Nilai (Rp)
1	Swakelola Aplikasi Pel. Laut	430.240.000
2	SOFTWARE PORTAL DOMESTIK SEKUPANG	15.000.000
3	SOFTWARE PORTAL TELAGA PUNGGUR	15.000.000
Total		460.240.000

J.2 Lisensi

Saldo Aset Tak Berwujud pada kantor pusat berupa Lisensi pada Laporan Barang Pengguna Tahunan *Audited* per 31 Desember 2018 adalah sebesar **Rp7.941.948.420** Jumlah tersebut terdiri dari saldo awal sebesar Rp7.665.060.420 mutasi tambah sebesar Rp276.888.000 dan mutasi kurang sebesar Rp-

Uraian Jenis Transaksi	Intrakomptabel (Rp)	Ekstrakomptabel (Rp)
Saldo Awal	7.665.060.420	-
Saldo Awal Gabungan		7.665.060.420
Mutasi Tambah		
Pembelian	276.888.000	
Total Mutasi Tambah	276.888.000	-
Total Mutasi Tambah Gabungan		276.888.000
Mutasi Kurang		
Total Mutasi Kurang	-	-
Total Mutasi Kurang Gabungan		-
Saldo Aset Konstruksi Dalam Pengerjaan	7.941.948.420	-
Saldo Aset Konstruksi Dalam Pengerjaan Gab		7.941.948.420

Keterangan terkait Keterangan terkait mutasi tambah terdiri dari:

- Pembelian sebesar Rp276.888.000 merupakan perolehan aset yang bersumber dari pendanaan PNB



Rincian Aset Tak Berwujud - Lisensi

No.	Kode Barang/Merk Barang	Nilai (Rp)
1	Web application server(WAS)	802.927.243
2	Oracle access management suit plus	2.039.303.790
3	Oracle directory service plus	848.718.967
4	Hosting Management Subscription	5.000.000
5	Desknow Mail and Collaboration Sever	84.412.000
6	Axxon Next Profesional	124.500.000
7	Sertifikasi IT Center	445.000.000
8	VIRTUALIZATION MANAGER VM32 AL300	152.927.900
9	SERVER&APPLICATION MONITOR AL300	71.990.600
10	STORAGE RESORCE MONITOR SRM150	110.501.500
11	WEB PERFORMANCE MONITOR WPM5	24.787.000
12	BACK SOFTWARE	409.678.000
13	VIRWARENSX	2.049.853.300
14	Management Software	386.385.120
15	Web Vulnerability S	104.500.000
16	VPN Subscription	4.575.000
	ESET Lisensi Anti Virus	276.888.000
	Total	7.941.948.420
	Amortisasi Penyusutan	(1.454.865.116)
	Total	6.487.083.304

J.3 Hasil Kajian/ Penelitian

Saldo Aset Tak Berwujud berupa Hasil Kajian/ Penelitian pada Laporan Barang Pengguna Tahunan *Audited* per 31 Desember 2018 adalah sebesar **Rp13.516.082.884** Jumlah tersebut terdiri dari saldo awal sebesar Rp13.432.207.884 mutasi tambah sebesar Rp83.875.000 dan mutasi kurang sebesar Rp-

Uraian Jenis Transaksi	Intrakomptabel (Rp)	Ekstrakomptabel (Rp)
Saldo Awal	13.432.207.884	-
Saldo Awal Gabungan		13.432.207.884
Mutasi Tambah		
Pembelian	83.875.000	
Total Mutasi Tambah	83.875.000	-
Total Mutasi Tambah Gabungan		83.875.000
Mutasi Kurang		
Total Mutasi Kurang	-	-
Total Mutasi Kurang Gabungan		-
Saldo Aset Hasil Kajian/ Penelitian	13.516.082.884	-
Saldo Aset Hasil Kajian/ Penelitian Gab		13.516.082.884

Keterangan terkait Keterangan terkait mutasi tambah terdiri dari:

- Pembelian sebesar Rp83.875.000 merupakan perolehan asset yang bersumber dari pendanaan PNPB



Rincian Aset Tak Berwujud - Hasil Kajian/ Penelitian

No.	Kode Barang/Merk Barang	Nilai (Rp)
UAKPB : 112.01.3200.5687.17.001.KP BIRO UMUM		
1	Review DED Terminal Domestik Sekupang	49.662.000
2	Pembuatan DED Pengerukan Kolam dan alur Dermaga Ba	48.900.000
3	DED Drainase Kawasan Pelabuhan Curah Cair Kabil	96.440.000
4	DED Pengecoran Jalan Masuk Pelabuhan Curah Cair Kabil	43.800.000
5	Penyusunan DED Gedung Parkir Annex I	789.893.750
6	DED Pembangunan Dermaga Pelabuhan Mac Cobar	124.896.800
7	DED Pengecoran Jalan Masuk Pelabuhan Batu Ampar	43.950.000
8	DED Konif. aula Azizah 2	48.850.000
9	DED INTERIOR BALAIRUNGSARI	48.825.000
10	DED R.RAPAT&TUNGGU KA.BP	49.375.000
11	KAJIAN DED GD B RSBP	1.587.900.000
12	DED DATA CTR BPPATAM	375.000.000
13	BOT POLTEK	395.250.000
14	DED K ANGKUTAN	48.268.000
15	DED BUNARAN BPPATAM	48.618.000
16	DED BIDA UTAMA	385.350.000
17	DED LOBBY BU2	48.730.000
18	Master Plan IT Center	1.969.025.000
19	DED Parkir Bida	83.875.000
Sub Total		6.286.608.550
UAKPB : 112.01.3200.5687.17.004.KP DIREKTORAT PENGAMANAN		
20	DED SMOKE CHAMBER	40.000.000
21	DED COMAND CENTRE	49.500.000
Sub Total		89.500.000
KTORAT PERENCANAAN DAN PEMBANGUNAN		
22	Hasil Kajian Monorel	1.735.198.000
23	TOD LRT Batam	2.089.316.334
Sub Total		3.823.514.334
UAKPB : 112.01.3200.5687.17.003.KP BANDAR UDARA		
24	DED Terminal Tahap II	2.193.610.000
25	DED	421.200.000
Sub Total		2.614.810.000
UAKPB : 112.01.3200.5687.17.005.KP DIREKTORAT PENGELOLAAN AIR DAN LIMBAH		
26	Prastudi Sel Tering	292.000.000
27	Kajian Itg IPAL	409.650.000
Sub Total		701.650.000
Total		13.516.082.884

Mutasi penambahan dan pengurangan Aset Tak Berwujud Hasil Kajian/ Penelitian Tahunan Tahun 2018 berdasarkan unit pelaporan adalah sebagai berikut:

J.3.1 Kantor Pusat

Saldo Aset Tak Berwujud berupa Hasil Kajian/ Penelitian pada Laporan Barang Pengguna Tahunan *Audited* per 31 Desember 2018 adalah



sebesar **Rp10.199.622.884** Jumlah tersebut terdiri dari saldo awal sebesar Rp10.115.747.884 mutasi tambah sebesar Rp83.875.000 dan mutasi kurang sebesar Rp-

Uraian Jenis Transaksi	Intrakomptabel (Rp)	Ektrakomptabel (Rp)
Saldo Awal	10.115.747.884	-
Saldo Awal Gabungan		10.115.747.884
Mutasi Tambah		
Pembelian	83.875.000	
Reklasifikasi Masuk		
Total Mutasi Tambah	83.875.000	-
Total Mutasi Tambah Gabungan		83.875.000
Total Mutasi Kurang	-	-
Total Mutasi Kurang Gabungan		-
Saldo Aset Konstruksi Dalam Pengerjaan	10.199.622.884	-
Saldo Aset Konstruksi Dalam Pengerjaan Gab		10.199.622.884

Keterangan terkait Keterangan terkait mutasi tambah terdiri dari:

- Pembelian sebesar Rp83.875.000 merupakan perolehan asset yang bersumber dari pendanaan PNB

Rincian Aset Tak Berwujud - Hasil Kajian/ Penelitian

No	Kode Barang/Merk Barang	Nilai (Rp)
UAKPB : 112.01.3200.568717.001.KP BIRO UMUM		
1	Review DED Terminal Domestik Sekupang	49.652.000
2	Pembuatan DED Pengerukan Kotam dan alur Dermaga Ba	48.900.000
3	DED Drainase Kawasan Pelabuhan Curah Cair Kabil	96.440.000
4	DED Pengecoran Jalan Masuk Pelabuhan Curah Cair Kabil	43.800.000
5	Penyusunan DED Gedung Parkir Annex I	789.893.750
6	DED Pembangunan Dermaga Pelabuhan Mac Cobar	124.896.800
7	DED Pengecoran Jalan Masuk Pelabuhan Batu Ampar	43.950.000
8	DED Konf. aula Azizah 2	48.850.000
9	DED INTERIOR BALAJRUNGSARI	48.825.000
10	DED R.RAPAT&TUNGGU KA BP	49.375.000
11	KAJIAN DED GD B RSBP	1.587.900.000
12	DED DATA CTR BPBATAM	375.000.000
13	BOT POLTEK	395.250.000
14	DED K. ANGKUTAN	48.268.000
15	DED BUNARAN BPBATAM	48.618.000
16	DED BIDA UTAMA	385.350.000
17	DED LOBBY BUZ	48.730.000
18	Master Plan IT Center	1.969.025.000
19	DED Parkir Bida	83.875.000
Sub Total		6.286.608.550
UAKPB : 112.01.3200.568717.004.KP DIREKTORAT PENGAMANAN		
20	DED SMOKE CHAMBER	40.000.000
21	DED COMAND CENTRE	49.500.000
Sub Total		89.500.000
KTORAT PERENCANAAN DAN PEMBANGUNAN		
22	Hasil Kajian Monorel	1.730.198.000
23	TOD LRT Batam	2.088.316.334
Sub Total		3.823.514.334
Total		10.199.622.884



J.3.2 Kantor Pengelolaan Air dan Limbah

Saldo Aset Tak Berwujud berupa Hasil Kajian/ Penelitian pada Laporan Barang Pengguna Tahunan *Audited* per 31 Desember 2018 adalah sebesar **Rp701.650.000** Jumlah tersebut terdiri dari saldo awal sebesar Rp701.650.000 mutasi tambah sebesar Rp- dan mutasi kurang sebesar Rp-

Rincian Aset Tak Berwujud - Hasil Kajian/ Penelitian Ktr.Pengelolaan Air & Limbah

No.	Kode Barang/Merk Barang	Nilai (Rp)
1	Prastudi Sei Tereng	292,000,000
2	Kajian ttg IPAL	409,650,000
Total		701,650,000

J.3.3 Kantor Bandar Udara Hang Nadim

Saldo Aset Tak Berwujud berupa Hasil Kajian/ Penelitian pada Laporan Barang Pengguna Tahunan *Audited* per 31 Desember 2018 adalah sebesar **Rp2.614.810.000** Jumlah tersebut terdiri dari saldo awal sebesar Rp2.614.810.000 dan tidak ada mutasi pada Tahunan TA 2018

Rincian Aset Tak Berwujud - Hasil Kajian/ Penelitian Ktr.Bandar Udara Hang Nadim

No.	Kode Barang/Merk Barang	Nilai (Rp)
1	DED Terminal Tahap II	2,193,610,000
2	DED	421,200,000
Total		2,614,810,000

J.4 Aset Tak Berwujud Lainnya

Saldo Aset Tak Berwujud Lainnya pada Laporan Barang Pengguna Tahunan per 31 Desember 2018 adalah sebesar **Rp132.465.388.069** Jumlah tersebut terdiri dari saldo awal sebesar Rp7.900.611.409 mutasi tambah sebesar Rp124.564.776.660 dan mutasi kurang sebesar Rp-



Uraian Jenis Transaksi	Intrakomptabel (Rp)	Ekstrakomptabel (Rp)
Saldo Awal	7.900.611.409	-
Saldo Awal Gabungan		7.900.611.409
Mutasi Tambah		
Penyelesaian pembangunan dgn KDP		
Reklasifikasi Masuk	124.564.776.660	
Total Mutasi Tambah	124.564.776.660	-
Total Mutasi Tambah Gabungan		-
Mutasi Kurang		
Reklasifikasi Keluar		-
Total Mutasi Kurang	-	-
Total Mutasi Kurang Gabungan		-
Saldo Aset Kemitraan Dengan Pihak Ketiga	132.465.388.069	-
Saldo Aset Kemitraan Dengan Pihak Ketiga Gab		132.465.388.069

Keterangan terkait Keterangan terkait mutasi tambah terdiri dari:

- Reklasifikasi Masuk sebesar Rp124.564.776.660 merupakan Koreksi perubahan Kode Barang pada UPKPB Kantor Pengelolaan Lahan menjadi Aset lainnya (HPL)

Rincian Aset Tak Berwujud Lainnya

No.	Kode Barang/ Merk Barang	Nilai (Rp)
1	Hak Pengelolaan Lahan (HPL)	132.181.896.269
2	Axxon Next Camera Lisence/PSIM software for Camera	277.757.706
3	Axxon Next Camera Lisence/PSIM software for Camera	4.025.494
4	Axxon Next for Server/PSIM Software for server	1.708.600
	Total	132.465.388.069

J.4.1 Kantor Pusat

Saldo Aset Tak Berwujud Lainnya pada Laporan Barang Pengguna Tahunan per 31 Desember 2018 adalah sebesar **Rp283.491.800** Jumlah tersebut terdiri dari saldo awal sebesar Rp283.491.800 mutasi tambah sebesar Rp- dan mutasi kurang sebesar Rp-



Uraian Jenis Transaksi	Intrakomptabel (Rp)	Ekstrakomptabel (Rp)
Saldo Awal	283.491.800	-
Saldo Awal Gabungan		283.491.800
Mutasi Tambah		
Penyelesaian pembangunan dgn KDP		
Total Mutasi Tambah	-	-
Total Mutasi Tambah Gabungan		-
Mutasi Kurang		
Reklasifikasi Keluar		-
Total Mutasi Kurang	-	-
Total Mutasi Kurang Gabungan		-
Saldo Aset Kemitraan Dengan Pihak Ketiga	283.491.800	-
Saldo Aset Kemitraan Dengan Pihak Ketiga Gab		283.491.800

Rincian Aset Tak Berwujud Lainnya - Kantor Pusat

No.	Kode Barang/ Merk Barang	Nilai (Rp)
1	Axxon Next Camera Lisence/PSIM software for Camera	277.757.706
2	Axxon Next Camera Lisence/PSIM software for Camera	4.025.494
3	Axxon Next for Server/PSIM Software for server	1.708.600
	Total	283.491.800

J.4.2 Kantor Pengelolaan Lahan

Saldo Aset Tak Berwujud Lainnya pada Laporan Barang Pengguna Tahunan per 31 Desember 2018 adalah sebesar **Rp132.181.896.269**. Jumlah tersebut terdiri dari saldo awal sebesar Rp7.617.119.609, mutasi tambah sebesar Rp124.564.776.660 dan mutasi kurang sebesar Rp-

Uraian Jenis Transaksi	Intrakomptabel (Rp)	Ekstrakomptabel (Rp)
Saldo Awal	7.617.119.609	-
Saldo Awal Gabungan		7.617.119.609
Mutasi Tambah		
Penyelesaian pembangunan dgn KDP		
Reklasifikasi Masuk	124.564.776.660	
Total Mutasi Tambah	124.564.776.660	-
Total Mutasi Tambah Gabungan		-
Mutasi Kurang		
Reklasifikasi Keluar		-
Total Mutasi Kurang	-	-
Total Mutasi Kurang Gabungan		-
Saldo Aset Kemitraan Dengan Pihak Ketiga	132.181.896.269	-
Saldo Aset Kemitraan Dengan Pihak Ketiga Gab		132.181.896.269



Keterangan terkait Keterangan terkait mutasi tambah terdiri dari:

- Reklasifikasi Masuk sebesar Rp124.564.776.660 merupakan Koreksi perubahan Kode Barang pada UPKPB Kantor Pengelolaan Lahan menjadi Aset lainnya (HPL)

Rincian Aset Tak Berwujud Lainnya - Kantor Pengelolaan Lahan

No.	Kode Barang/ Merk Barang	Nilai (Rp)
1	Hak Pengelolaan Lahan (HPL)	132.181.896.269
	Total	132.181.896.269

K. Aset Tetap yang tidak digunakan dalam operasi pemerintahan

Saldo Aset Tetap yang tidak digunakan dalam operasi pemerintahan/ dihentikan pada Laporan Barang Pengguna Tahunan *Audited* per 31 Desember 2018 adalah sebesar **Rp228.001.798.336** Jumlah tersebut terdiri dari saldo awal sebesar Rp204.466.447.907 mutasi tambah sebesar Rp37.360.861.141 dan mutasi kurang sebesar Rp13.825.510.712 dengan perhitungan sebagai berikut:

Uraian Jenis Transaksi	Intrakomptabel (Rp)	Ekstrakomptabel (Rp)
Saldo Awal	204.428.347.776	38.100.131
Saldo Awal Gabungan		204.466.447.907
Mutasi Tambah		
Reklasifikasi Dari Aset Tetap Ke Aset Lainnya	37.360.191.141	670.000
Total Mutasi Tambah	37.360.191.141	670.000
Total Mutasi Tambah Gabungan		37.360.861.141
Mutasi Kurang		
Reklasifikasi dari Aset Lainnya ke Aset Tetap	(69.000)	-
Penggunaan Kembali BMN yang sudah dihentikan	(9.782.484.000)	-
Penghapusan (BMN yang dihentikan)	(4.042.957.712)	-
Total Mutasi Kurang	(13.825.510.712)	-
Total Mutasi Kurang Gabungan		(13.825.510.712)
Saldo Aset BMN yang dihentikan	227.963.028.205	38.770.131
Saldo Aset BMN yang dihentikan Gab		228.001.798.336



Keterangan terkait mutasi tambah terdiri dari;

- Reklasifikasi dari Aset Tetap ke Aset yang dihentikan sebesar Rp37.360.191.141 (intra) dan Rp670.000 (ekstra) terdiri dari:
 - ✓ Sebesar Rp2.597.079.663 Penghentian Aset (Aset yang tidak digunakan) Pada UPKPB Biro Umum sesuai dengan BA nomor 01 & 02 dan Sebesar Rp4.113.893.000 sesuai dengan BA nomor: 03/A1.1/2/2018
 - ✓ Sebesar Rp89.385.000 Penghentian Aset (Aset yang tidak digunakan) Pada UPKPB Direktorat Pembangunan Sarana dan Prasarana sesuai dengan BA nomor BA01/A4.1/4/2018
 - ✓ Sebesar Rp26.119.587.000 Penghentian Aset (Aset yang tidak digunakan) Pada UPKPB Bubu Hang Nadim sesuai dengan BA 143/A1.1/3/2018
 - ✓ Sebesar Rp130.757.204 merupakan Penghentian Aset (Aset yang tidak digunakan) Pada UPKPB Kantor Pelabuhan Laut sesuai dengan BA nomor: BA 01/A3.24/9/18
 - ✓ Sebesar Rp4.309.489.274 Penghentian Aset (Aset yang tidak digunakan) Pada UPKPB Rumah Sakit sesuai dengan BA nomor: 05/A3.3/8/2018

Keterangan terkait mutasi kurang terdiri dari:

- Reklasifikasi dari Aset yang dihentikan ke Aset Tetap sebesar Rp69.000 merupakan reklas Pada UPKPB BUBU Hang Nadim yang terdapat penggunaan kembali BMN yang dihentikan merupakan reklasifikasi dari Aset yang Tidak digunakan dalam Operasional Pemerintah ke Peralatan dan Mesin dikarenakan Transfer ke BMKG Stasiun Meteorologi
- Penggunaan kembali BMN yang sudah dihentikan sebesar Rp9.782.484.000 Pada UPKPB Kantor Pengelolaan Air dan Limbah



- Penghapusan (BMN yang dihentikan) sebesar Rp4.042.957.712 (intra) terdiri dari:
 - ✓ Sebesar Rp2.619.316.000 Penghentian Aset (Aset yang tidak digunakan) Pada UPKPB RSBP Batam sesuai dengan SK nomor 28 Tahun 2018
 - ✓ Sebesar Rp279.501.712 Penghentian Aset (Aset yang tidak digunakan) Pada UPKPB Kantor Pengelolaan Air dan Limbah sesuai dengan SK nomor 28 Tahun 2018
 - ✓ Sebesar Rp1.139.440.000 Penghentian Aset (Aset yang tidak digunakan) Pada UPKPB Kantor Pelabuhan Laut sesuai dengan SK SK nomor 28 Tahun 2018
 - ✓ Sebesar Rp4.700.000 Penghentian Aset (Aset yang tidak digunakan) Pada UPKPB Direktorat Pengamanan sesuai dengan SK nomor 182 Tahun 2016

Rincian Aset Tetap yg tidak digunakan dlm Operasi Pemerintah

Kode Kelompok	Uraian Kelompok Barang	Sat	Intrakompabel		Ektrakompabel	
			Kuantitas	Nilai	Kuantitas	Nilai
3.01.01	Alat Besar Darat	Unit	2	498.811.746		
3.01.03	Alat Beru	Unit	41	390.210.000	7	1.012.000
3.02.01	Alat Angkutan Darat Bermotor	Unit	79	3.124.372.734		
3.02.02	Alat Angkutan Darat Tak Bermotor	Unit	100	40.865.000	2	360.000
3.02.03	Alat Angkutan Apung Bermotor	Unit	1	9.112.125.000		
3.02.05	Alat Angkutan Bermotor Udara	Unit	1	26.119.587.000		
3.03.01	Alat Bengkel Bermesin	Buah	3	21.410.600		
3.03.02	Alat Bengkel Tak Bermesin	Buah	4	4.754.500		
3.03.03	Alat Ukur	Buah	4	14.831.000		
3.04.01	Alat Pengolahan	Buah	1	1.680.000		
3.05.01	Alat Kantor	Buah	377	853.828.415	1	233.000
3.05.02	Alat Rumah Tangga	Buah	2.079	5.904.935.970	190	33.163.631
3.05.01	Alat Studio	Buah	80	165.094.410		
3.05.02	Alat Komunikasi	Buah	85	252.531.527	6	651.500
3.05.03	Peralatan Pemancar	Buah	19	29.386.772		



Rincian Aset Tetap yg tidak digunakan dlm Operasi Pemerintah

Kode Kelompok	Uraian Kelompok Barang	Sat	Intrakomptabel		Ekstrakomptabel	
			Kuantitas	Nilai	Kuantitas	Nilai
3.07.01	Alat Kedokteran	Buah	182	3.964.349.600	9	2.100.000
3.07.02	Alat Kesehatan Umum	Buah	2	1.531.000		
3.08.01	Unit Alat Laboratorium	Buah	77	429.788.174		
3.08.03	Alat Laboratorium Fisika Nuklir/Elektronik	Buah	12	81.312.000		
3.08.04	Alat Proteksi Radiasi/Proteksi Lingkung	Buah	16	6.582.000	2	330.000
3.08.05	Radiation Application & Non Destructive	Buah	3	1.105.542.500		
3.08.06	Alat Laboratorium Lingkungan Hidup	Buah	6	1.048.209.000		
3.08.07	Peralatan	Buah	1	975.000		
3.09.02	Persenjataan Non Senjata Api	Buah	1	2.187.500		
3.10.01	Komputer Unit	Buah	212	995.132.004		
3.10.02	Peralatan Komputer	Buah	224	653.779.873	1	282.000
3.17.01	Unit Peralatan Proses/Produksi	Buah	1	15.027.000		
3.18.01	Rambu-Rambu Lalu Lintas Darat		2	1.620.000	4	648.000
3.19.01	Peralatan Olah Raga	Buah	1	425.000		
4.01.01	Bangunan Gedung Tempat Kerja	Unit	12	2.094.705.605		
4.01.02	Bangunan Gedung Tempat Tinggal	Unit	125	2.190.107.400		
4.03.01	Bangunan Menara Perambuh	Unit	1	2.100.705.000		
4.04.01	Tugu/Tanda Batas	Unit	522	8.284.187.751		
5.01.01	JALAN	M2	144	26.672.639.417		
5.01.02	JEMBATAN	M2	57	30.524.421.357		
5.02.04	BANGUNAN PENGAMAN SUNGAI/PAN	Unit	18	532.562.050		
5.02.05	Bangunan Air Bersih/Air Baku	Unit	20	5.118.917.714		
5.02.07	BANGUNAN AIR KOTOR	Unit	566	95.601.886.585		
	Total		5.081	227.963.028.205	222	38.770.131
	Akum. Penyusutan			(130.242.786.192)		(38.770.131)
	Nilai Buku		5.081	97.720.242.013	222	-

- Akumulasi Penyusutan Aset Tetap Yang Tidak Digunakan Dalam Operasi Pemerintah per 31 Desember 2018 adalah sebesar Rp130.281.556.323 yang terdiri dari Penyusutan Intrakomptabel sebesar Rp130.242.786.192 dan Penyusutan Ekstrakomptabel sebesar Rp38.770.131



- Penghapusan BMN yang dihentikan pada RSBP Batam sebesar **Rp2.619.316.000** dengan rincian sebagai berikut:

Rincian Penghapusan pada RSBP Batam

No	Kelompok Barang	Nilai Perolehan Intrakomptabel (Rp)	Nilai Perolehan Ekstrakomptabel (Rp)	Kondisi
1	Alat Bantu	763,443,000	-	
2	Alat kedokteran	1,855,873,000	-	
	Jumlah	2,619,316,000	-	
	Total Gabungan		2,619,316,000	

- Penghapusan BMN yang dihentikan pada Kantor Pengelolaan Air dan Limbah sebesar **Rp279.501.712** dengan rincian sebagai berikut:

Rincian Penghapusan pada Kantor Pengelolaan Air & Limbah

No	Kelompok Barang	Nilai Perolehan Intrakomptabel (Rp)	Nilai Perolehan Ekstrakomptabel (Rp)	Kondisi
1	Alat Bantu	34,044,000	-	Rusak Berat
2	Alat Kantor	7,104,000	-	Rusak Berat
3	Alat Rumah Tangga	68,123,432	-	Rusak Berat
4	Komputer Unit	34,694,000	-	Rusak Berat
5	Peralatan Komputer	23,974,280	-	Rusak Berat
6	Unit Peralatan Proses/ Produksi	72,116,000	-	Rusak Berat
7	Instalasi Gardu Listrik	39,446,000	-	Rusak Berat
	Jumlah	279,501,712	-	
	Total Gabungan		279,501,712	

- Penghapusan BMN yang dihentikan Pada Kantor Pelabuhan Laut sebesar **Rp1.139.440.000** dengan rincian sebagai berikut:

Rincian Penghapusan pada Kantor Pelabuhan Laut

No	Kelompok Barang	Nilai Perolehan Intrakomptabel (Rp)	Nilai Perolehan Ekstrakomptabel (Rp)	Kondisi
1	Alat Kantor	1,139,440,000	-	
	Jumlah	1,139,440,000	-	
	Total Gabungan		1,139,440,000	

- Penghapusan BMN yang dihentikan Pada Direktorat Pengamanan sebesar **Rp4.700.000** dengan rincian sebagai berikut:

Rincian Penghapusan pada Direktorat Pengamanan

No	Kelompok Barang	Nilai Perolehan Intrakomptabel (Rp)	Nilai Perolehan Ekstrakomptabel (Rp)	Kondisi
1	Alat Angkutan Darat Bermotor	4,700,000	-	
	Jumlah	4,700,000	-	
	Total Gabungan		4,700,000	



Mutasi penambahan dan pengurangan BMN Yang Dihentikan Penggunaannya dari Operasional Pemerintah Tahun 2018 berdasarkan unit pelaporan adalah sebagai berikut:

K.1 Kantor Pusat

Saldo BMN yang dihentikan pada Laporan Barang Pengguna Tahunan *Audited* per 31 Desember 2018 **Rp143.384.935.060** Jumlah tersebut terdiri dari saldo awal sebesar Rp136.588.607.397 mutasi tambah sebesar Rp6.801.027.663 dan mutasi kurang sebesar Rp4.700.000 dengan perhitungan sebagai berikut:

Uraian Jenis Transaksi	Intrakomptabel (Rp)	Ekstrakomptabel (Rp)
Saldo Awal	136.588.607.397	-
Saldo Awal Gabungan		136.588.607.397
Mutasi Tambah		
Reklasifikasi Dari Aset Tetap Ke Aset Lainnya	6.800.357.663	670.000
Total Mutasi Tambah	6.800.357.663	670.000
Total Mutasi Tambah Gabungan		6.801.027.663
Mutasi Kurang		
Penghapusan (BMN yang dihentikan)	(4.700.000)	-
Total Mutasi Kurang	(4.700.000)	-
Total Mutasi Kurang Gabungan		(4.700.000)
Saldo Aset BMN yang dihentikan	143.384.285.060	670.000
Saldo Aset BMN yang dihentikan Gab		143.384.935.060

Keterangan terkait mutasi tambah terdiri dari:

- Reklasifikasi dari Aset Tetap ke Aset yang dihentikan sebesar Rrp6.800.357.663 (intra) dan Rp670.000 (ekstra) terdiri dari :
 - ✓ Sebesar Rp2.597.079.663 merupakan penghentian Aset (Aset yang tidak digunakan) Pada UPKPB Biro Umum sesuai dengan BA nomor: 01 & 02, Sebesar Rp4.113.893.000 sesuai dengan BA nomor: 03/A1.1/2/2018
 - ✓ Sebesar Rp89.385.000 merupakan Penghentian Aset (Aset yang tidak digunakan) Pada UPKPB Direktorat Pembangunan Sarana dan Prasarana sesuai dengan BA nomor: BA 01 /A4.1/4/2018



Keterangan terkait mutasi kurang terdiri dari:

- Penghapusan (BMN yang dihentikan) sebesar Rp4.700.000(intra) Penghentian Aset (Aset yang tidak digunakan) Pada UPKPB Direktorat Pengfamanan sesuai dengan SK nomor 182 Tahun 2016

Rincian Aset Tetap yg tidak digunakan dim Operasi Pemerintah Ktr Pusat

Kode Kelompok	Uraian Kelompok Barang	Sat	Intrakomptabel		Ektrakomptabel	
			Kuantitas	Nilai	Kuantitas	Nilai
3.01.01	Alat Besar Darat	Unit	1	97.000.000	-	-
3.02.01	Alat Angkutan Darat Bermotor	Unit	43	1.813.087.734	-	-
3.02.02	Alat Angkutan Darat tak Bermotor	Buah	3	410.000	1	670.000
3.03.03	Alat Ukur		2	4.670.000		
3.04.01	Alat Pengolahan		1	1.660.000		
3.05.01	Alat Kantor	Buah	95	204.141.061	-	-
3.05.02	Alat Rumah Tangga	Buah	628	929.916.010	-	-
3.06.01	Alat Studio	Buah	30	74.601.410	-	-
3.06.02	Alat Komunikasi	Buah	9	17.799.000		
3.06.03	Peralatan Pemancar	Buah	10	15.040.000		
3.07.01	Alat Kedokteran		5	3.809.000		
3.08.01	Unit Alat Laboratorium	Buah	49	79.372.000		
3.08.03	Alat Laboratorium Fisika		2	260.000		
3.08.06	Alat Laboratorium Lingkungan Hidup		1	1.875.000		
3.08.07	Peralatan Laboratorium Hydrodinamica		1	975.000		
3.10.01	Komputer Unit	Buah	115	501.484.500	-	-
3.10.02	Peralatan Komputer	Buah	96	312.755.038	-	-
4.01.01	Bangunan Gedung Tempat Kerja	Unit	(4)	(1.621.554.064)	-	-
4.01.02	Bangunan Gedung Tempat Tinggal	Unit	112	1.350.262.400	-	-
4.04.01	Tugu / tanda batas	Unit	508	134.740.751		
5.01.01	Jalan	Unit	139	25.281.729.967		
5.01.02	Jembatan	Unit	43	22.824.999.357		
5.02.04	Bangunan pengaman sugi	Unit	8	526.442.050		
5.02.06	Bangunan Air Bersih	Unit	15	4.116.723.000		
5.02.07	Bangunan Air Kotor	Unit	524	86.712.245.846		
Total			2.434	143.394.265.060	1	670.000

K.2 Rumah Sakit BP Batam

Saldo BMN yang dihentikan pada Laporan Barang Pengguna Tahunan Audited per 31 Desember 2018 adalah sebesar **Rp4.871.042.724** jumlah tersebut terdiri dari saldo awal sebesar



Rp3.180.869.450 mutasi tambah sebesar Rp4.309.489.274 dan mutasi kurang sebesar Rp2.619.316.000

Uraian Jenis Transaksi	Intrakomptabel (Rp)	Ekstrakomptabel (Rp)
Saldo Awal	3.180.869.450	-
Saldo Awal Gabungan		3.180.869.450
Mutasi Tambah		
Reklasifikasi dari Aset Tetap ke Aset Lainnya	4.309.489.274	-
Total Mutasi Tambah	4.309.489.274	-
Total Mutasi Tambah Gabungan		4.309.489.274
Mutasi Kurang		
Penghapusan (BMN yang dihentikan)	(2.619.316.000)	-
Total Mutasi Kurang	(2.619.316.000)	-
Total Mutasi Kurang Gabungan		(2.619.316.000)
Saldo Aset BMN yang dihentikan	4.871.042.724	-
Saldo Aset BMN yang dihentikan Gab		4.871.042.724

Keterangan terkait mutasi tambah terdiri dari:

- Reklasifikasi dari asset tetap ke asset lainnya sebesar Rp4.309.489.274

Keterangan terkait mutasi kurang terdiri dari:

- Penghapusan (BMN Dihentikan) sebesar Rp2.619.316.000 Pada UPKPB RSBP sesuai dengan SK nomor 28 Tahun 2018

Rincian Aset Tetap yg tidak digunakan dlm Operasi Pemerintah Rumah Sakit BP Batam

Kode Kelompok	Uraian Kelompok Barang	Sat	Intrakomptabel		Ekstrakomptabel	
			Kuantitas	Nilai	Kuantitas	Nilai
3.02.01	Alat Angkutan Darat Bermotor	Unit	2	261.750.000		
3.05.02	Alat Rumah Tangga	Unit	25	20.687.000		
3.07.01	Alat Kedokteran	Unit	160	3.953.164.600		
3.08.01	Unit Alat Laboratorium	Unit	15	333.450.174		
3.09.02	persenjataan Non Senjata Api	Unit	1	2.187.500		
4.01.01	Bangunan Gedung Tempat Kerja	Unit	2	61.652.000		
4.01.02	Bangunan Gedung Tempat Tinggal	Buah	1	207.738.000		
5.01.01	Jalan	Buah	2	24.293.450		
5.02.04	Bangunan Pengaman Sungai/Panta	Buah	10	6.120.000		
Total			218	4.871.042.724	-	-



K.3 Kantor Bandara Hang Nadim

Saldo BMN yang dihentikan pada Laporan Barang Pengguna Tahunan *Audited* per 31 Desember 2018 adalah sebesar **Rp31.568.965.526** jumlah tersebut terdiri dari saldo awal sebesar Rp5.449.447.526 mutasi tambah sebesar Rp26.119.587.000 dan mutasi kurang sebesar Rp69.000 dengan perhitungan sebagai berikut :

Uraian Jenis Transaksi	Intrakomptabel (Rp)	Ekstrakomptabel (Rp)
Saldo Awal	5,448,852,052	595,474
Saldo Awal Gabungan		5,449,447,526
Mutasi Tambah		
Reklasifikasi Dari Aset Tetap Ke Aset Lainnya	26,119,587,000	
Total Mutasi Tambah	26,119,587,000	-
Total Mutasi Tambah Gabungan		26,119,587,000
Mutasi Kurang		
Reklasifikasi dari Aset Lainnya ke Aset Tetap	(69,000)	
Total Mutasi Kurang	(69,000)	-
Total Mutasi Kurang Gabungan		(69,000)
Saldo Aset BMN yang dihentikan	31,568,370,052	595,474
Saldo Aset BMN yang dihentikan Gab		31,568,965,526

Keterangan terkait mutasi tambah terdiri dari;

- Reklasifikasi dari Aset Tetap ke Aset yang dihentikan sebesar Rp26.119.587.000 Penghentian Aset (Aset yang tidak digunakan) Pada UPKPB Bubu Hang Nadim sesuai dengan BA nomor: 143/A1.1/3/2018

Keterangan terkait mutasi kurang terdiri dari:

- Reklasifikasi dari asset lainnya ke asset tetap sebesar Rp69.000 merupakan reklas Pada UPKPB BUBU Hang Nadim terdapat penggunaan kembali BMN yang dihentikan merupakan reklasifikasi dari Aset yang Tidak digunakan dalam Operasional Pemerintah ke Peralatan dan Mesin dikarenakan Transfer ke BMKG Stasiun Meteorologi



Rincian BMN yang Tidak Digunakan Kantor Bandar Udara Hang Nadim

Kode Kelompok	Uraian Kelompok Barang	Sat	Intrakomptabel		Ekstrakomptabel	
			Kuantitas	Nilai	Kuantitas	Nilai
3 01 03	Alat Bantu	Unit	2	193.721.000		
3 02 01	Alat Angkutan Darat Bermotor	Unit	12	383.559.000		
3 02 02	Alat Angkutan Darat Tak Bermotor	Unit	93	19.995.000		
3 02 05	Alat Terbang Udara		1	26.119.587.000		
3 03 02	Alat Bengkel Tak Bermesin	Buah	3	2.277.000		
3 03 03	Alat Ukur	Buah	1	5.043.000		
3 05 01	Alat Kantor	Buah	171	59.185.000		
3 05 02	Alat Rumah Tangga	Buah	597	3.598.752.800	2	595.474
3 06 01	Alat Studio	Buah	23	3.289.000		
3 06 02	Alat Komunikasi	Buah	4	353.000		
3 07 02	Alat Kesehatan Umum	Buah	2	1.531.000		
3 08 05	Radiation Application & Non Destruct	Buah	1	15.755.000		
3 08 06	Alat Laboratorium Lingkungan Hidup	Buah	5	1.046.334.000		
3 10 01	Komputer Unit	Buah	33	55.760.000		
3 10 02	Peralatan Komputer	Buah	24	16.554.252		
4 01 01	Bangunan Gedung Tempal Kerja	Buah	1	22.735.000		
4 04 01	Tugu Tanda Batas	Buah	1	12.939.000		
Total			974	31.588.370.052	2	595.474

K.4 Kantor Pengelolaan Air dan Limbah

Saldo BMN yang dihentikan pada Laporan Barang Pengguna Tahunan *Audited* per 31 Desember 2018 adalah sebesar **Rp19.415.391.200**. Jumlah tersebut terdiri dari saldo awal sebesar Rp29.477.376.912 mutasi tambah sebesar Rp- dan mutasi kurang sebesar Rp10.061.985.712 dengan perhitungan sebagai berikut:

Uraian Jenis Transaksi	Intrakomptabel (Rp)	Ekstrakomptabel (Rp)
Saldo Awal	29.477.376.912	-
Saldo Awal Gabungan		29.477.376.912
Mutasi Tambah		
Total Mutasi Tambah	-	-
Total Mutasi Tambah Gabungan		-
Mutasi Kurang		
Penghapusan (BMN yang dihentikan)	(279.501.712)	-
Penggunaan Kembali BMN yang sudah dihentikan	(9.782.484.000)	-
Total Mutasi Kurang	(10.061.985.712)	-
Total Mutasi Kurang Gabungan		(10.061.985.712)
Saldo Aset BMN yang dihentikan	19.415.391.200	-
Saldo Aset BMN yang dihentikan Gab		19.415.391.200

Keterangan terkait mutasi kurang terdiri dari:

- Penghapusan (BMN yang dihentikan) sebesar Rp279.501.712 merupakan penghapusan pada UPKPB Kantor Pengelolaan Air dan Limbah sesuai dengan SK Nomor 28 Tahun 2018



- Penggunaan kembali BMN yang sudah dihentikan sebesar Rp9.782.484.000

Rincian Aset Tetap yang Tidak Digunakan Kantor Pengelolaan Air dan Limbah

Kode Kelompok	Uraian Kelompok Barang	Sat	Intrakomptabel		Ekstrakomptabel	
			Kuantitas	Nilai	Kuantitas	Nilai
3.01.01	Alat Besar Darat	Unit	1	401.811.746		
3.01.03	Alat Bantu	Unit	1	107.779.000		-
3.17.01	Unit Peralatan Proses/Produksi	Buah	1	15.027.000		
4.01.01	Bangunan gedung tempat kerja	Unit	9	296.605.000		
4.01.02	Bangunan gedung tempat tinggal	Unit	12	632.107.000		
4.04.01	Tugu/Tanda Batas	Unit	14	8.047.400.000		
5.01.02	Jembatan	Unit	12	22.826.000		
5.02.06	Bangunan air bersih	Unit	5	1.002.194.714		
5.02.07	Bangunan air kotor	Unit	42	8.889.640.740		
5.03.06	Instalasi Gardu Listrik	Unit	-	-		
Total			97	18.415.391.200	-	-

K.5 Kantor Pelabuhan Laut

Saldo BMN yang dihentikan pada Laporan Barang Pengguna Tahunan *Audited* per 31 Desember 2018 adalah sebesar **Rp28.761.463.826** Jumlah tersebut terdiri dari saldo awal sebesar Rp29.770.146.622 mutasi tambah sebesar Rp130.757.204 dan mutasi kurang sebesar Rp1.139.440.000 dengan perhitungan sebagai berikut:

Uraian Jenis Transaksi	Intrakomptabel (Rp)	Ekstrakomptabel (Rp)
Saldo Awal	29.732.641.965	37.504.657
Saldo Awal Gabungan		29.770.146.622
Mutasi Tambah		
Reklasifikasi Dari Aset Tetap Ke Aset Lainnya	130.757.204	-
Total Mutasi Tambah	130.757.204	-
Total Mutasi Tambah Gabungan		130.757.204
Mutasi Kurang		
Penghapusan (BMN yang dihentikan)	(1.139.440.000)	-
Total Mutasi Kurang	(1.139.440.000)	-
Total Mutasi Kurang Gabungan		(1.139.440.000)
Saldo Aset BMN yang dihentikan	28.723.959.169	37.504.657
Saldo Aset BMN yang dihentikan Gab		28.761.463.826

Keterangan terkait mutasi tambah terdiri dari:

- Sebesar Rp130.757.204 merupakan Penghentian Aset (Aset yang tidak digunakan) Pada UPKPB Kantor Pelabuhan Laut sesuai dengan BA nomor: BA 01/A3.24/9/18



Keterangan terkait mutasi kurang terdiri dari:

- Penghapusan (BMN yang dihentikan) sebesar Rp1.139.440.000 (intra) Pada UPKPB Kantor Pelabuhan Laut sesuai dengan SK nomor 475 Tahun 2017 sebesar Rp373.936.500; dan SK nomor 702 Tahun 2017 sebesar Rp499.632.170

Rincian Aset Tetap yang Tidak Digunakan Kantor Pelabuhan Laut						
Kode Kelompok	Uraian Kelompok Barang	Sat	Intrakomptabel		Ektrakomptabel	
			Kuantitas	Nilai	Kuantitas	Nilai
3.01.03	Alat Bantu	Unit	38	85.710.000	1	1.012.000
3.02.01	Alat Angkutan Darat Bermotor	Unit	22	655.976.000		
3.02.02	Alat Angkutan Darat Tak Bermotor	Unit	4	20.460.000		
3.02.03	Alat Angkutan Apung Bermotor	Unit	1	9.112.125.000		
3.03.01	Alat Bengkel Bermesin	Buah	3	21.410.600		
3.03.02	Alat Bengkel Tak Bermesin	Buah	1	2.477.500		
3.03.03	Alat Ukur		1	4.118.000		
3.05.01	Alat Kantor		111	590.502.354	1	233.000
3.05.02	Alat Rumah Tangga	Buah	829	1.355.580.160	186	32.248.157
3.06.01	Alat Studio	Buah	27	87.204.000		
3.06.02	Alat Komunikasi	Buah	72	234.379.527	6	651.500
3.06.03	Peralatan Pemancar	Buah	9	14.345.772		
3.07.01	Alat Kedokteran	Buah	17	7.576.000	9	210.000
3.08.01	Unit Alat Laboratorium	Buah	13	16.966.000		
3.08.03	Alat Laboratorium Fisika Nuklir/Elekt	Buah	10	81.052.000		
3.08.04	Alat Proteksi Radasi/Protaksi Lingku	Buah	16	6.592.000	2	330.000
3.08.05	Radistion Application & Non Destruc	Buah	2	1.090.787.500		
3.10.01	Komputer Unit	Buah	64	438.887.504		
3.10.02	Peralatan Komputer	Buah	104	324.470.583	1	282.000
3.18.01	Rambu rambu lalu lintas darat	Buah	2	1.620.000	4	648.000
3.19.01	Peralatan Olahraga	Unit	1	425.000		
4.01.01	Bangunan Gedung Tempat Kerja	Unit	4	3.335.267.869		
4.03.01	Bangunan menara pambuan	Unit	1	2.100.705.000		
4.04.01	Tugu/Tanda Batas	Unit	1	89.108.000		
5.01.01	Jalan	Unit	3	1.396.616.000		
5.01.02	Jembatan	Unit	2	7.676.596.000		
Total			1.358	28.723.958.169	210	37.504.657

K.6 Kantor Perwakilan BP Batam

Saldo BMN yang dihentikan pada Laporan Barang Pengguna Tahunan Audited per 31 Desember 2018 adalah sebesar Rp0. Jumlah tersebut terdiri dari saldo awal sebesar Rp0, mutasi tambah sebesar Rp- dan mutasi kurang sebesar Rp-



3. Barang Milik Negara pada Laporan Barang Pengguna Tahunan Audited per 31 Desember 2018

A. BMN per Akun Neraca

Nilai BMN pada Laporan Barang Pengguna Tahunan Audited Per 31 Desember 2018 adalah sebesar **Rp55.170.011.154.645** terdiri dari Intrakomptabel sebesar **Rp55.162.119.012.944** dan Ekstrakomptabel sebesar **Rp7.892.141.701** nilai BMN dimaksud disajikan berdasarkan klasifikasi pos-pos perkiraan Neraca yaitu: Persediaan, Tanah, Peralatan dan Mesin, Gedung dan Bangunan, Jalan, Irigasi dan Jaringan, Aset Tetap Lainnya, Konstruksi Dalam Pengerjaan, dan Aset Lainnya.

Penyajian Nilai BMN dalam Pos Perkiraan Neraca

No	Uraian Neraca	Intrakomptabel		Ekstrakomptabel		Gabungan	
		(Rp)	%	(Rp)	%	(Rp)	%
I	Aset Lancar						
1	Persediaan	18.626.355.115	0,03%	-	0,00%	18.626.355.115	0,03%
	Sub Jumlah (1)	18.626.355.115	0,03%	-	0,00%	18.626.355.115	0,03%
II	Aset Tetap						
1	Tanah	42.594.323.794.074	77,22%	-	0,00%	42.594.323.794.074	77,21%
2	Peralatan dan Mesin	1.221.776.217.713	2,21%	2.701.586.622	34,23%	1.224.477.804.335	2,22%
3	Gedung dan Bangunan	5.311.575.204.582	9,63%	806.485.976	10,22%	5.312.381.690.558	9,63%
4	Jalan, Irigasi dan Jaringan	4.970.752.973.705	9,01%	-	0,00%	4.970.752.973.705	9,01%
5	Aset Tetap Lainnya	14.912.068.009	0,03%	4.345.298.972	55,06%	19.257.366.981	0,03%
6	KDP	437.978.646.602	0,79%	-	0,00%	437.978.646.602	0,79%
	Sub Jumlah (2)	54.551.318.904.685	98,89%	7.853.371.570	99,51%	54.559.172.276.255	98,89%
III	Aset Lainnya						
1	Kemitraan dengan pihak ketiga	167.065.369.296	0,30%	-	0,00%	167.065.369.296	0,30%
2	Aset Tak Berwujud	193.842.470.450	0,35%	-	0,00%	193.842.470.450	0,35%
3	Aset Tak Berwujud dalam Pengerjaan	3.302.885.193	0,01%	-	0,00%	3.302.885.193	0,01%
4	Aset yang dihentikan dari penggunaan operasional Pemerintah	227.963.028.205	0,41%	38.770.131	0,49%	228.001.798.336	0,41%
	Sub Jumlah (3)	592.173.753.144	1,07%	38.770.131	0,49%	592.212.523.275	1,07%
	Total Aset	55.162.119.012.944		7.892.141.701		55.170.011.154.645	



Rincian nilai Akumulasi Penyusutan BMN pada Laporan Barang Pengguna Tahunan *Audited* per 31 Desember 2018 per perkiraan Neraca adalah sebagai berikut:

No	Uraian Neraca	Intrakomptabel		Ekstrakomptabel		Gabungan	
		(Rp)	%	(Rp)	%	(Rp)	%
I	Aset Tetap						
1	Akumulasi Penyusutan Peralatan dan Mesin	850.616.980.842	23,47%	1.640.023.202	90,52%	852.257.004.044	23,51%
2	Akumulasi Penyusutan Gedung dan Bangunan	242.093.624.168	6,68%	133.075.405	7,34%	242.226.699.573	6,68%
3	Akumulasi Penyusutan Jalan, Irigasi dan Jaringan	2.279.244.612.864	62,90%	-	0,00%	2.279.244.612.864	62,87%
4	Akumulasi Penyusutan Aset Tetap Lainnya	536.448.250	0,01%	-	0,00%	536.448.250	0,01%
	Sub Total (1)	3.372.491.666.124		1.773.098.607		3.374.264.764.731	
II	Aset Lainnya						
5	Akumulasi Penyusutan Kemitraan dengan pihak ketiga	101.334.913.488	2,80%	-	0,00%	101.334.913.488	2,80%
6	Akumulasi Penyusutan Aset yang dihentikan dari penggunaan operasional Pemerintah	130.242.786.192	3,59%	38.770.131	2,14%	130.281.556.323	3,59%
7	Amortisasi Aset Tak Berwujud	19.487.045.291	0,54%	-	0,00%	19.487.045.291	0,54%
	Sub Total (2)	251.064.744.971		38.770.131		251.103.515.102	
	Total	3.623.556.411.095		1.811.868.738		3.625.368.279.833	



B. Perbandingan Nilai BMN pada Laporan Barang dan Laporan Keuangan

Perbandingan antara nilai BMN yang disajikan dalam laporan barang dan laporan keuangan pada Laporan Barang Pengguna Tahunan *Audited* Tahun 2018 per akun neraca adalah sebagai berikut:

No	Uraian Neraca	SIMAK BMN	SAIBA	Selisih
		(Rp)	(Rp)	(Rp)
I	Aset Lancar			
1	Persediaan	18.626.355.115	18.626.355.115	-
	Sub Jumlah (1)	18.626.355.115	18.626.355.115	-
II	Aset Tetap			
1	Tanah	42.594.323.794.074	42.594.323.794.074	-
2	Peralatan dan Mesin	1.221.776.217.713	1.221.776.217.713	-
3	Gedung dan Bangunan	5.311.575.204.582	5.311.575.204.582	-
4	Jalan, Irigasi dan Jaringan	4.970.752.973.705	4.970.752.973.705	-
5	Aset Tetap Lainnya	14.912.068.009	14.912.068.009	-
6	KDP	437.978.646.602	437.978.646.602	-
	Sub Jumlah (2)	54.551.318.904.685	54.551.318.904.685	-
III	Aset Lainnya			
1	Kemitraan dengan pihak ketiga	167.065.369.296	167.065.369.296	-
2	Aset Tak Berwujud	193.842.470.450	193.842.470.450	-
3	Aset Tak Berwujud dalam Pengerjaan	3.302.885.193	3.302.885.193	-
4	Aset yang dihentikan dari penggunaan operasional Pemerintah	227.963.028.205	227.963.028.205	-
	Sub Jumlah (3)	592.173.753.144	592.173.753.144	-
	Total Aset	55.162.119.012.944	55.162.119.012.944	-

Informasi BMN Lainnya

**Laporan Barang Pengguna
Tahunan Tahun 2018
UAPB**





V. Informasi BMN Lainnya

1. Perkembangan Nilai BMN

Perkembangan nilai BMN secara gabungan (intrakomptabel dan ekstrakomptabel) selama 5 (lima) periode laporan terakhir, dapat disajikan sebagai berikut :

No	Periode Laporan	Nilai BMN	Perkembangan	
			Rp	%
	Semester I 2016	31.218.736.556.574	50.466.004.903	0,16%
1	Semester II 2016	31.544.490.568.561	325.754.011.987	1,03%
2	Semester I 2017	31.779.802.751.592	235.312.183.031	0,74%
3	Semester II 2017	55.845.019.588.422	24.065.216.836.830	43,09%
4	Semester I 2018	55.924.958.746.102	79.939.157.680	0,14%
5	Semester II 2018	55.562.663.145.581	- 362.295.600.521	-0,65%

2. Informasi Pengelolaan BMN

a. Penetapan Status Penggunaan BMN

Nilai BMN yang sudah ditetapkan status penggunaannya dalam Laporan Barang Pengguna Tahunan *Audited* Tahun 2018 adalah sebagai berikut:

No	Uraian	Sudah ditetapkan Status Penggunaan (Rp)	Belum ditetapkan Status Penggunaan (Rp)
1	Tanah	168.968.766.200	
2	Peralatan dan Mesin	191.915.701.975	
3	Gedung dan Bangunan	31.934.039.148	
4	Jalan, Irigasi dan Jaringan	447.966.363.896	
5	Aset Tetap Lainnya		
	Jumlah	840.784.871.219	-



b. Pengelolaan BMN

No	Uraian	Penggunaan	Pemanfaatan	Pemindah langganan	Penghapusan	Jumlah
1	Dalam proses pengajuan permohonan ke Pengguna Barang *)					0
2	Dalam proses pengajuan permohonan ke Pengelola Barang					0
3	Dalam Proses Pengelola Barang			2		2
4	Selesai di Pengelola Barang					0
	a. Dikembalikan					0
	b. Ditolak					0
	c. Disetujui	11			-11	22
5	Dalam proses tindak lanjut Pengguna Barang/ Kuasa Pengguna Barang					0
6	Telah diterbitkan Keputusan dan Pengguna Barang	11			11	22
7	Tindak Lanjut oleh Kuasa Pengguna Barang					0
8	Selesai Serah Terima					0

c. BMN pada Satuan Kerja Badan Layanan Umum

Berdasarkan hasil penghimpunan dari pengungkapan data Badan Layanan Umum dan informasi penyusutan satuan kerja Badan Layanan Umum, dapat disajikan sebagai berikut :

Kode Satker	Satker BLU	Nilai Perolehan Aset Tetap	Akumulasi Penyusutan	Nilai Buku
568717	Badan Pengusahaan Batam	55.554.771.003.880	(3.623.073.374.645)	51.931.697.629.235

d. BMN Berupa Aset Tetap dalam Kondisi Rusak Berat

Terdapat BMN berupa Aset Tetap dalam kondisi rusak berat yang telah diusulkan pemindahtanganan, pemusnahan, atau penghapusannya kepada Pengelola Barang dalam Laporan Barang Pengguna Tahunan *Audited* Tahun 2018 adalah sebagai berikut :

Kode Satker	Satuan Kerja	Nilai Perolehan	Nilai Buku
568717	Badan Pengusahaan Batam	Nihil	Nihil

e. BMN Berupa Aset Tetap yang Dinyatakan Hilang

Terdapat BMN yang dinyatakan hilang dan telah diusulkan penghapusannya kepada Pengelola Barang dalam Laporan Barang Pengguna Tahunan *Audited* Tahun 2018 adalah sebagai berikut:



Kode Satker	Satuan Kerja	Nilai Perolehan	Nilai Buku
568717	Badan Pengusahaan Batam	Nihil	Nihil

f. BMN berupa Barang BPYBDS

Terdapat BMN yang masuk sebagai barang BPYBDS dalam Laporan Barang Pengguna Tahunan *Audited* Tahun 2018 adalah sebagai berikut:

Kode Satker	Satuan Kerja	Nilai Perolehan	Nilai Buku
568717	Badan Pengusahaan Batam	Nihil	Nihil

g. Permasalahan Pelaksanaan Penatausahaan BMN

Permasalahan- permasalahan yang perlu disampaikan terkait dengan pelaksanaan Penatausahaan dan Pengelolaan BMN, antara lain:

1. Pengadaan belanja persediaan yang dilakukan pada masing-masing unit dengan tidak berdasarkan kontrak menyeluruh, mengakibatkan beragamnya harga yang dipakai masing-masing unit sehingga menimbulkan selisih penghitungan saldo akhir persediaan pada Satker BP Batam berdasarkan masing-masing UAPKPB dan UAPB
2. Koreksi Otomatis Aplikasi Persediaan yang masih dibutuhkan arahan dari Kementerian Keuangan untuk penjelasan Jurnal yang terbentuk

h. Langkah-langkah Strategis sebagai Alternatif Penyelesaian Masalah

Dalam rangka penyelesaian masalah terkait pelaksanaan Penatausahaan BMN pada BP Batam, langkah-langkah strategis yang perlu dilakukan antara lain sebagai berikut:

1. Menambah kode barang untuk setiap barang yang berbeda harga
2. Mengadakan pengadaan Alat Tulis Kantor pada satu pintu/terpusat dengan menggunakan Kontrak Kerjasama dengan Suplier Alat Tulis Kantor



i. Penjelasan Selisih Neraca SIMAK BMN dan SAIBA pada E-Rekon

No	Uraian Neraca	SIMAK BMN (E-Rekon)	SAIBA (E-Rekon)	Selisih
		(Rp)	(Rp)	(Rp)
117111	Barang Konsumsi	2.935.657.885	2.935.657.885	-
117113	Bahan untuk Pemeliharaan	11.220.500	11.220.500	-
117114	Suku Cadang	2.820.249.160	2.820.249.160	-
117121	Pita Cukai, Materai dan Leges	203.000	203.000	-
117131	Bahan Baku	837.935.440	837.935.440	-
117199	Persediaan Lainnya	12.021.089.130	12.021.089.130	-
	Persediaan			-
131111	Tanah	42.594.323.794.074	21.822.314.130.937	20.772.009.663.137
132111	Peralatan dan Mesin	1.221.776.217.713	1.221.776.217.713	-
133111	Gedung dan Bangunan	5.311.575.204.582	1.233.215.663.807	4.078.359.540.775
134111	Jalan dan Jembatan	2.765.789.819.503	5.995.898.171.839	(3.230.108.352.336)
134112	Irigasi	1.462.622.431.407	689.035.374.620	773.587.056.787
134113	Jaringan	742.340.722.795	742.340.722.795	-
135121	Aset Tetap Lainnya	14.912.068.009	14.912.068.009	-
136111	Konstruksi Dalam pengerjaan	437.978.646.602	437.978.646.602	-
137111	Akumulasi Penyusutan Peralatan dan Mesin	(850.616.980.842)	(850.616.980.842)	-
137211	Akumulasi Penyusutan Gedung dan Bangunan	(242.093.624.168)	(188.568.337.618)	(53.525.286.550)
137311	Akumulasi Penyusutan Jalan dan Jembatan	(1.724.594.851.475)	(3.394.193.905.859)	1.669.599.054.384
137312	Akumulasi Penyusutan Irigasi	(181.105.602.036)	(194.438.912.288)	13.333.310.252
137313	Akumulasi Penyusutan Jaringan	(373.544.159.353)	(373.544.159.353)	-
137411	Akumulasi Penyusutan Aset Tetap Lainnya	(536.448.250)	(536.448.250)	-
161111	Kemitraan Dengan Pihak Ketiga	167.065.369.296	167.065.369.296	-
162151	Software	39.919.051.077	39.919.051.077	-
162161	Lisensi	7.941.948.420	7.941.948.420	-
162171	Hasil Kajian/Penelitian	13.516.082.884	13.516.082.884	-
162191	Aset Tak Berwujud Lainnya	132.465.388.069	132.465.388.069	-
162311	Aset Tak Berwujud Dalam Pengerjaan	3.302.885.193	3.302.885.193	-
166112	Aset Tetap yang tidak digunakan dalam Operasi Pemerintahan	227.963.028.205	228.623.195.917	(660.167.712)
169111	Akumulasi Penyusutan Kemitraan dengan Pihak Ketiga	(101.334.913.488)	(101.334.913.488)	-
169121	Akumulasi Penyusutan Aset Lain-Lain	-	(15.024.150.339)	15.024.150.339
169122	Akumulasi Penyusutan Aset Tetap yang Tidak Digunakan dalam Operasi Pemerintahan	(130.242.786.192)	(134.812.259.537)	4.569.473.345
169315	Akumulasi Amortisasi Software	(18.032.180.175)	(18.032.180.175)	-
169316	Akumulasi Amortisasi Lisensi	(1.454.865.116)	(1.454.865.116)	-
Total		51.538.562.601.849	27.496.374.159.428	24.042.188.442.421



Adapun terdapat selisih pada Neraca E-Rekon SIMAK BMN & SAIBA dengan total Rp24.042.188.442.421 terdiri dari:

- Selisih pada Akun Tanah sebesar Rp20.772.009.663.137, Gedung dan Bangunan sebesar Rp4.078.359.540.775, Jalan dan Jembatan sebesar (Rp3.230.108.352.336), Irigasi sebesar Rp773.587.056.787, Akum. Penyusutan Gedung dan Bangunan sebesar (Rp53.525.286.550), Akum. Penyusutan Jalan dan Jembatan sebesar Rp1.669.599.054.384, Akum. Penyusutan Irigasi sebesar Rp13.333.310.252, Aset Tetap yang tidak digunakan dalam Operasi Pemerintahan sebesar Rp660.167.712, Akum. Penyusutan Aset Tetap yg tidak digunakan dalam operasi pemerintahan sebesar Rp4.569.473.345 merupakan selisih antara Neraca SIMAK di E-rekon dengan SAIBA yang diakibatkan dari Jurnal Drop Reval pada SAIBA tingkat KL dengan menggunakan Satkon (Satker Konsolidasi)
- Selisih pada Akun Penyusutan Aset Lain-Lain sebesar Rp15.024.150.339 yang merupakan beberapa Akun yang tidak diakomodir pada SIMAK BMN diantaranya Panjar, Piutang Tak Tertagih dan Piutang Pegawai Tak Tertagih

Demikian kami sampaikan Laporan Barang Pengguna Tahunan *Audited* Tahun Anggaran 2018 sebagai bentuk pertanggungjawaban terhadap penatausahaan Barang Milik Negara (BMN) pada Badan Pengusahaan Kawasan Perdagangan Bebas dan Pelabuhan Bebas Batam

Penanggung Jawab
Laporan Barang Pengguna
Kepala Biro Keuangan

Ahmad Yani
NIP. 196601011986031001

Laporan Posisi BMN di Neraca

Laporan Barang Pengguna
Tahunan Tahun 2018
UAPB



LAPORAN POSISI BARANG MILIK NEGARA DI NERACA
 POSISI PER TANGGAL 31 DESEMBER 2018
 TAHUN ANGGARAN 2018

UAPB : 112 BADAN PENGUSAHA KAWASAN PERDAGANGAN BEBAS DAN PELABUHAN BEBAS
 BATAM

Tanggal : 22/04/19 11:26 PM

Halaman : 1

Kode Lap : lap_bmn_neraca_face_kl

AKUN NERACA		JUMLAH
KODE	URAIAN	
1	2	2
117111	Barang Konsumsi	2,935,657,885
117113	Bahan untuk Pemeliharaan	11,220,500
117114	Suku Cadang	2,820,249,160
117121	Pita Cukai, Materai dan Leges	203,000
117131	Bahan Baku	837,935,440
117199	Persediaan Lainnya	12,021,089,130
131111	Tanah	42,594,323,794,074
132111	Peralatan dan Mesin	1,221,776,217,713
133111	Gedung dan Bangunan	5,311,575,204,582
134111	Jalan dan Jembatan	2,765,789,819,503
134112	Irigasi	1,462,622,431,407
134113	Jaringan	742,340,722,795
135121	Aset Tetap Lainnya	14,912,068,009
136111	Konstruksi Dalam pengerjaan	437,978,646,602
137111	Akumulasi Penyusutan Peralatan dan Mesin	(850,616,980,842)
137211	Akumulasi Penyusutan Gedung dan Bangunan	(242,093,624,168)
137311	Akumulasi Penyusutan Jalan dan Jembatan	(1,724,594,851,475)
137312	Akumulasi Penyusutan Irigasi	(181,105,602,036)
137313	Akumulasi Penyusutan Jaringan	(373,544,159,353)
137411	Akumulasi Penyusutan Aset Tetap Lainnya	(536,448,250)
161111	Kemitraan Dengan Pihak Ketiga	167,065,369,296
162151	Software	39,919,051,077
162161	Lisensi	7,941,948,420
162171	Hasil Kajian/Penelitian	13,516,082,884
162191	Aset Tak Berwujud Lainnya	132,465,388,069
162311	Aset Tak Berwujud Dalam Pengerjaan	3,302,885,193
166112	Aset Tetap yang tidak digunakan dalam Operasi Pemerintahan	227,963,028,205
169111	Akumulasi Penyusutan Kemitraan dengan Pihak Ketiga	(101,334,913,488)
169122	Akumulasi Penyusutan Aset Tetap yang Tidak Digunakan dalam	(130,242,786,192)
169315	Akumulasi Amortisasi Software	(18,032,180,175)
169316	Akumulasi Amortisasi Lisensi	(1,454,865,116)
J U M L A H		51,538,562,601,849

Neraca Laporan Keuangan

Laporan Barang Pengguna
Tahunan Tahun 2018
UAPB



NERACA PERCOBAAN
TINGKAT KEMENTERIAN LEMBAGA
PER DESEMBER 2018
(DALAM RUPIAH)

KEMENTERIAN NEGARA/LEMBAGA : 112

BADAN PENGUSAHA KAWASAN PERDAGANGAN

Tgl. Cetak 23/04/2019 8:58 PM
lap_neraca_percobaan_akrual_kl --rekon17

KODE TRANS	KODE PERKIRAAN	NAMA PERKIRAAN	DEBET	KREDIT
1	2	3	4	5
0.0	111826	Kas Lainnya di BLU	105,945,287,155	0
0.0	111911	Kas dan Bank - BLU	406,726,344,967	0
0.0	111914	Kas dan Bank BLU Belum Disahkan	0	0
0.0	111929	Setara kas Lainnya - BLU	180,000,000,000	0
0.0	114212	Uang Muka Belanja Barang (prepayment)	0	0
0.0	114218	Uang Muka Belanja Lain-Lain (prepayment)	0	0
0.0	114311	Pendapatan yang Masih Harus Diterima	27,818,764,946	0
0.0	115211	Piutang Penerimaan Negara Bukan Pajak	1,966,135,668	0
0.0	115721	Piutang BLU Pengelola Kawasan Otorita	471,366,114,135	0
0.0	116621	Penyisihan Piutang Tidak Tertagih - Piutang BLU Pengelola	0	112,714,231,851
0.0	117111	Barang Konsumsi	2,935,657,885	0
0.0	117113	Bahan untuk Pemeliharaan	11,220,500	0
0.0	117114	Suku Cadang	2,820,249,160	0
0.0	117121	Pita Cukai, Materai dan Leges	203,000	0
0.0	117131	Bahan Baku	837,935,440	0
0.0	117199	Persediaan Lainnya	12,021,089,130	0
0.0	131111	Tanah	21,822,314,130,937	0
0.0	132111	Peralatan dan Mesin	1,221,776,217,713	0
0.0	132211	Peralatan dan Mesin Belum Diregister	0	0
0.0	133111	Gedung dan Bangunan	1,233,215,663,807	0
0.0	134111	Jalan dan Jembatan	5,995,898,171,839	0
0.0	134112	Irigasi	689,035,374,620	0
0.0	134113	Jaringan	742,340,722,795	0
0.0	134211	Jalan dan Jembatan Belum Diregister	0	0
0.0	134212	Irigasi Belum Diregister	0	0
0.0	135121	Aset Tetap Lainnya	14,912,068,009	0
0.0	136111	Konstruksi Dalam pengerjaan	437,978,646,602	0
0.0	137111	Akumulasi Penyusutan Peralatan dan Mesin	0	850,616,980,842
0.0	137211	Akumulasi Penyusutan Gedung dan Bangunan	0	188,568,337,618
0.0	137311	Akumulasi Penyusutan Jalan dan Jembatan	0	3,394,193,905,859
0.0	137312	Akumulasi Penyusutan Irigasi	0	194,438,912,288
0.0	137313	Akumulasi Penyusutan Jaringan	0	373,544,159,353
0.0	137411	Akumulasi Penyusutan Aset Tetap Lainnya	0	536,448,250
0.0	161111	Kemitraan Dengan Pihak Ketiga	167,065,369,296	0
0.0	162151	Software	39,919,051,077	0
0.0	162161	Lisensi	7,941,948,420	0
0.0	162171	Hasil Kajian/Penelitian	13,516,082,884	0
0.0	162191	Aset Tak Berwujud Lainnya	132,465,388,069	0
0.0	162311	Aset Tak Berwujud Dalam Pengerjaan	3,302,885,193	0
0.0	166111	Aset Lain-lain	16,530,182,672	0
0.0	166112	Aset Tetap yang tidak digunakan dalam Operasi	228,623,195,917	0
0.0	169111	Akumulasi Penyusutan Kemitraan dengan Pihak Ketiga	0	101,334,913,488

NERACA PERCOBAAN
TINGKAT KEMENTERIAN LEMBAGA
PER DESEMBER 2018
(DALAM RUPIAH)

KEMENTERIAN NEGARA/LEMBAGA : 112

BADAN PENGUSAHA KAWASAN PERDAGANGAN

Tgl. Cetak 23/04/2019 8:58 PM
lap_neraca_percobaan_akrual_kl --rekon17

KODE TRANS	KODE PERKIRAAN	NAMA PERKIRAAN	DEBET	KREDIT
1	2	3	4	5
0.0	169121	Akumulasi Penyusutan Aset Lain-Lain	0	15,024,150,339
0.0	169122	Akumulasi Penyusutan Aset Tetap yang Tidak Digunakan	0	134,812,259,537
0.0	169315	Akumulasi Amortisasi Software	0	18,032,180,175
0.0	169316	Akumulasi Amortisasi Lisensi	0	1,454,865,116
0.0	212111	Belanja Pegawai yang Masih Harus Dibayar	0	0
0.0	212112	Belanja Barang yang Masih Harus Dibayar	0	5,351,265,704
0.0	212121	Utang kepada Pihak Ketiga BLU	0	72,784,290,897
0.0	212192	Dana Pihak Ketiga	0	44,887,560,678
0.0	219212	Pendapatan Bukan pajak lainnya Diterima Dimuka	0	1,671,126,470,419
0.0	219961	Utang Pajak Bendahara Pengeluaran yang Belum Disetor	0	8,079,500
0.0	313111	Ditagihkan ke Entitas Lain	0	258,219,643,210
0.0	313121	Diterima dari Entitas Lain	25,545,000	0
0.0	313211	Transfer Keluar	13,336,908,514	0
0.0	313221	Transfer Masuk	0	39,188,990,112
0.0	391111	Ekuitas	0	26,951,507,926,788
0.0	391114	Revaluasi Aset Tetap	0	0
0.0	391116	Koreksi Nilai Aset Tetap Non Revaluasi	0	64,942,828,252
0.0	391118	Koreksi Nilai Aset Lainnya Non Revaluasi	0	124,621,071,130
0.0	391119	Koreksi Lainnya	38,862,489	0
3.0	424121	Pendapatan Pengelolaan Kawasan Otorita	0	855,449,217,568
3.0	425129	Pendapatan dari Pemindahtanganan BMN Lainnya	0	20,600,000
3.0	425811	Pendapatan Denda Penyelesaian Pekerjaan Pemerintah	0	4,945,000
3.0	491112	Pendapatan Selisih Kurs yang Belum Terealisasi BLU	0	5,840,843,562
3.0	491429	Pendapatan Perolehan Aset Lainnya	0	1,304,800,000
3.0	491511	Pendapatan Penyesuaian Nilai Persediaan	0	3,787,402,090
3.0	525111	Beban Gaji dan Tunjangan	510,990,609,274	0
3.0	525112	Beban Barang	99,795,375,063	0
3.0	525113	Beban Jasa	211,665,944,440	0
3.0	525114	Beban Pemeliharaan	73,890,734,537	0
3.0	525115	Beban Perjalanan	23,569,631,356	0
3.0	525119	Beban Penyediaan Barang dan Jasa BLU Lainnya	595,065,432	0
3.0	591111	Beban Penyusutan Peralatan dan Mesin	111,700,252,392	0
3.0	591211	Beban Penyusutan Gedung dan Bangunan	26,492,320,938	0
3.0	591311	Beban Penyusutan Jalan dan Jembatan	153,278,205,068	0
3.0	591312	Beban Penyusutan Irigasi	24,396,357,540	0
3.0	591313	Beban Penyusutan Jaringan	42,443,540,034	0
3.0	591411	Beban Penyusutan Aset Tetap Lainnya	63,421,000	0
3.0	592115	Beban Amortisasi Software	3,339,465,374	0
3.0	592116	Beban Amortisasi Lisensi	453,876,612	0
3.0	592211	Beban Penyusutan Kemitraan dengan Pihak Ketiga	9,507,976,603	0
3.0	592222	Beban Penyusutan Penyusutan Aset Tetap yang Tidak	5,172,225,211	0
3.0	593111	Beban Persediaan konsumsi	13,277,763,613	0

NERACA PERCOBAAN
TINGKAT KEMENTERIAN LEMBAGA
 PER DESEMBER 2018
 (DALAM RUPIAH)

KEMENTERIAN NEGARA/LEMBAGA : 112

BADAN PENGUSAHA KAWASAN PERDAGANGAN

Tgl. Cetak 23/04/2019 8:58 PM
 lap_neraca_percobaan_akrua1_kl --rekon17

KODE TRANS	KODE PERKIRAAN	NAMA PERKIRAAN	DEBET	KREDIT
1	2	3	4	5
3.0	593113	Beban Persediaan bahan untuk pemeliharaan	1,144,274,875	0
3.0	593114	Beban Persediaan suku cadang	690,918,560	0
3.0	593121	Beban Persediaan pita cukai, materai dan leges	2,945,000	0
3.0	593131	Beban Persediaan bahan baku	1,482,370,574	0
3.0	593149	Beban Persediaan Lainnya	0	0
3.0	593311	Beban Penyesuaian Nilai Persediaan	3,189,090,880	0
3.0	594621	Beban Penyisihan Piutang BLU Pengelola Kawasan Otorita	33,915,380,368	0
3.0	596111	Beban Kerugian Pelepasan Aset	136,768,670,341	0
3.0	596121	Kerugian Persediaan Rusak/Usang	194,350,553	0
3.0	596212	Beban Kerugian Selisih Kurs Belum Terealisasi BLU	3,611,096,149	0
JUMLAH			35,484,317,279,626	35,484,317,279,626

Laporan Persediaan

**Laporan Barang Pengguna
Tahunan Tahun 2018
UAPB**



**LAPORAN BARANG PERSEDIAAN
UNTUK PERIODE YANG BERAKHIR 31 DESEMBER 2018**

Tanggal : 23/04/19 10:54 AM

Halaman : 1

UAPB : 112 BADAN PENGUSAHA KAWASAN PERDAGANGAN BEBAS DAN PELABUHAN

Kode Lap : lap_persediaan_kl

Kode	Uraian	Jumlah
117111	Barang Konsumsi	
1010301001	Alat Tulis	25,122,500
1010301002	Tinta Tulis, Tinta Stempel	19,901,000
1010301003	Penjepit Kertas	11,854,590
1010301004	Penghapus/Korektor	3,184,950
1010301005	Buku Tulis	7,316,300
1010301006	Ordner Dan Map	70,970,600
1010301007	Penggaris	888,000
1010301008	Cutter (Alat Tulis Kantor)	2,556,300
1010301009	Pita Mesin Ketik	2,993,750
1010301010	Alat Perekat	3,150,500
1010301012	Staples	7,042,650
1010301013	Isi Staples	2,209,000
1010301014	Barang Cetak	1,015,509,665
1010301999	Alat Tulis Kantor Lainnya	20,578,900
1010302001	Kertas HVS	132,246,000
1010302002	Berbagai Kertas	27,907,900
1010302003	Kertas Cover	286,800
1010302004	Amplop	18,881,250
1010304001	Continuous Form	2,884,000
1010304003	Pita Printer	2,708,500
1010304004	Tinta/Toner Printer	887,619,910
1010304006	USB/Flash Disk	10,170,500
1010304009	Harddisk Internal	1,500,000
1010304010	Mouse	3,897,500
1010304011	CD/DVD	2,700,000
1010304999	Bahan Komputer Lainnya	339,000
1010306001	Kabel Listrik	15,925,500
1010306002	Lampu Listrik	272,415,250
1010306003	Stop Kontak	2,843,000
1010306004	Saklar	15,802,200
1010306005	Stacker	142,800
1010306006	Balast	28,194,000
1010306007	Starter	3,178,000
1010306010	Batu Baterai	8,487,000
1010306999	Alat Listrik Lainnya	150,904,900
1010307007	Perlengkapan Lapangan	80,788,000
1010307999	Perlengkapan Dinas Lainnya	10,527,000
1010399999	Alat/bahan Untuk Kegiatan Kantor Lainnya	24,023,770
1010701001	Makanan/Sembako	38,006,400
Jumlah Barang Konsumsi		2,935,657,885
117113	Bahan untuk Pemeliharaan	
1010305001	Sapu Dan Sikat	1,454,000
1010305002	Alat-Alat Pel Dan Lap	1,236,000
1010305003	Ember, Slang, Dan Tempat Air Lainnya	3,029,000
1010305004	Keset Dan Tempat Sampah	3,000,000

**LAPORAN BARANG PERSEDIAAN
UNTUK PERIODE YANG BERAKHIR 31 DESEMBER 2018**

Tanggal : 23/04/19 10:54 AM

Halaman : 2

UAPB : 112 BADAN PENGUSAHA KAWASAN PERDAGANGAN BEBAS DAN PELABUHAN

Kode Lap : lap_persediaan_kl

Kode	Uraian	Jumlah
1010305012	Pengharum Ruangan	164,000
1010305013	Kuas	691,500
1010305999	Perabot Kantor Lainnya	1,646,000
Jumlah Bahan untuk Pemeliharaan		11,220,500
117114	Suku Cadang	
1010203999	Suku Cadang Alat Kedokteran Lainnya	2,758,901,160
1010206002	Suku Cadang Alat Komunikasi	10,348,000
1010299999	Suku Cadang Lainnya	51,000,000
Jumlah Suku Cadang		2,820,249,160
117121	Pita Cukai, Materai dan Leges	
1010501001	Pita Cukai, Materai, Leges	203,000
Jumlah Pita Cukai, Materai dan Leges		203,000
117131	Bahan Baku	
1010101006	Cat	5,997,000
1010101021	Minyak Cat/Thinner	5,246,500
1010101999	Bahan Bangunan Dan Konstruksi Lainnya	71,000
1010102002	Bahan Kimia Cair	6,872,736
1010102999	Bahan Kimia Lainnya	95,095,000
1010104999	Bahan Bakar Dan Pelumas Lainnya	724,653,204
Jumlah Bahan Baku		837,935,440
117199	Persediaan Lainnya	
1010401002	Obat Padat	12,000,306,047
1010401999	Obat Lainnya	20,533,083
1020206999	Pipa Plastik PVC (UPVC) Lainnya	250,000
Jumlah Persediaan Lainnya		12,021,089,130
TOTAL		18,626,355,115

Keterangan :

1. Persediaan senilai Rp. 0 dalam kondisi rusak.
2. Persediaan senilai Rp. 0 dalam kondisi usang.

**LAPORAN BARANG PERSEDIAAN
UNTUK PERIODE YANG BERAKHIR 31 DESEMBER 2018**

UAPB : 112 BADAN PENGUSAHA KAWASAN PERDAGANGAN BEBAS DAN PELABUHAN

Tanggal : 23/04/19 10:45 AM
 Halaman : 1
 Kode Lap : lap_persediaan_kl_kel

Kode	Uraian	Jumlah
117111	Barang Konsumsi	
10103	ALAT/BAHAN UNTUK KEGIATAN KANTOR	2,897,651,485
10107	NATURA DAN PAKAN	38,006,400
Jumlah Barang Konsumsi		2,935,657,885
117113	Bahan untuk Pemeliharaan	
10103	ALAT/BAHAN UNTUK KEGIATAN KANTOR	11,220,500
Jumlah Bahan untuk Pemeliharaan		11,220,500
117114	Suku Cadang	
10102	SUKU CADANG	2,820,249,160
Jumlah Suku Cadang		2,820,249,160
117121	Pita Cukai, Materai dan Leges	
10105	PERSEDIAAN UNTUK DIJUAL/DISERAHKAN	203,000
Jumlah Pita Cukai, Materai dan Leges		203,000
117131	Bahan Baku	
10101	BAHAN	837,935,440
Jumlah Bahan Baku		837,935,440
117199	Persediaan Lainnya	
10104	OBAT-OBATAN	12,020,839,130
10202	P I P A	250,000
Jumlah Persediaan Lainnya		12,021,089,130
Jumlah		18,626,355,115

LAPORAN POSISI BARANG MILIK NEGARA DI NERACA
 POSISI PER TANGGAL 01 JANUARI 2018 (SALDO AWAL)
 TAHUN ANGGARAN 2018

UAPB : 112 BADAN PENGUSAHA KAWASAN PERDAGANGAN BEBAS DAN PELABUHAN BEBAS
 BATAM

Tanggal : 23/04/19 10:52 AM
 Halaman : 1
 Kode Lap : lap_bmn_neraca_sawal_kl

AKUN NERACA		JUMLAH
KODE	URAIAN	
1	2	2
117111	Barang Konsumsi	2,398,287,356
117113	Bahan untuk Pemeliharaan	30,473,800
117114	Suku Cadang	2,316,152,720
117121	Pita Cukai, Materai dan Leges	278,000
117131	Bahan Baku	734,077,289
117199	Persediaan Lainnya	10,781,078,378
131111	Tanah	43,200,276,449,268
132111	Peralatan dan Mesin	1,063,527,969,569
133111	Gedung dan Bangunan	5,726,828,912,677
134111	Jalan dan Jembatan	2,736,692,359,458
134112	Irigasi	1,455,271,152,245
134113	Jaringan	756,866,686,747
135121	Aset Tetap Lainnya	14,901,552,509
136111	Konstruksi Dalam pengerjaan	426,717,114,669
137111	Akumulasi Penyusutan Peralatan dan Mesin	(743,101,607,819)
137211	Akumulasi Penyusutan Gedung dan Bangunan	(97,105,906,904)
137311	Akumulasi Penyusutan Jalan dan Jembatan	(1,167,837,777,263)
137312	Akumulasi Penyusutan Irigasi	(60,870,243,607)
137313	Akumulasi Penyusutan Jaringan	(340,010,556,259)
137411	Akumulasi Penyusutan Aset Tetap Lainnya	(473,027,250)
161111	Kemitraan Dengan Pihak Ketiga	167,065,369,296
162151	Software	37,150,444,483
162161	Lisensi	7,665,060,420
162171	Hasil Kajian/Penelitian	13,432,207,884
162191	Aset Tak Berwujud Lainnya	7,900,611,409
162311	Aset Tak Berwujud Dalam Pengerjaan	3,302,885,193
166112	Aset Tetap yang tidak digunakan dalam Operasi Pemerintahan	204,428,347,776
169111	Akumulasi Penyusutan Kemitraan dengan Pihak Ketiga	(91,826,936,885)
169122	Akumulasi Penyusutan Aset Tetap yang Tidak Digunakan dalam	(95,846,792,957)
169315	Akumulasi Amortisasi Software	(16,456,411,169)
169316	Akumulasi Amortisasi Lisensi	(1,000,988,504)
J U M L A H		53,223,757,222,529

Laporan Aset Tetap

**Laporan Barang Pengguna
Tahunan Tahun 2018
UAPB**



LAPORAN BARANG PENGGUNA
INTRAKOMPTABEL
RINCIAN PER KELOMPOK BARANG
UNTUK PERIODE YANG BERAKHIR 31 DESEMBER 2018

Tanggal : 23/04/19 10:37 AM

Halaman : 1

UAPB : 112 BADAN PENGUSAHA KAWASAN PERDAGANGAN BEBAS DAN PELABUHAN BEBAS BATAM

Kode Lap : 174 lap_bmn_intra_kl

AKUN NERACA/SUB-SUB KELOMPOK BARANG		SALDO PER 1 JANUARI 2018		MUTASI				SALDO PER 31 DESEMBER 2018	
				BERTAMBAH		BERKURANG			
KODE	URAIAN	KUANTITAS	NILAI	KUANTITAS	NILAI	KUANTITAS	NILAI	KUANTITAS	NILAI
1	2	3	4	5	6	7	8	9	10
131111	Tanah	114,742,758	43,200,276,449,268	136,464,670	42,634,222,780,466	122,598,841	43,240,175,435,660	128,608,587	42,594,323,794,074
20101	TANAH PERSIL	11,451,821	5,988,047,386,000	11,032,228	5,172,492,373,000	11,878,176	6,148,393,447,000	10,605,873	5,012,146,312,000
20102	TANAH NON PERSIL	76,133,969	10,616,180,940,000	100,959,598	13,706,727,903,466	83,584,367	10,566,767,578,660	93,509,200	13,756,141,264,806
20103	LAPANGAN	27,156,968	26,596,048,123,268	24,472,844	23,755,002,504,000	27,136,298	26,525,014,410,000	24,493,514	23,826,036,217,268
132111	Peralatan dan Mesin	68,342	1,063,527,969,569	4,860	220,397,556,946	1,287	62,149,308,802	71,915	1,221,776,217,713
30101	ALAT BESAR DARAT	86	21,284,634,249	3	18,213,487,612	2	2,661,725,000	87	36,836,396,861
30102	ALAT BESAR APUNG	0	0	0	0	0	0	0	0
30103	ALAT BANTU	347	36,513,099,445	11	19,865,729,939	0	5,381,315,162	358	50,997,514,222
30201	ALAT ANGKUTAN DARAT BERMOTOR	627	122,532,665,460	30	13,544,468,032	22	1,343,177,734	635	134,733,955,758
30202	ALAT ANGKUTAN DARAT TAK BERMOTOR	828	2,497,363,584	5	18,729,152	3	410,000	830	2,515,682,736
30203	ALAT ANGKUTAN APUNG BERMOTOR	18	4,707,639,033	0	0	0	0	18	4,707,639,033
30204	ALAT ANGKUTAN APUNG TAK BERMOTOR	6	4,763,876,041	0	0	0	0	6	4,763,876,041
30205	ALAT ANGKUTAN BERMOTOR UDARA	1	26,119,587,000	1	1,760,287,388	1	26,119,587,000	1	1,760,287,388
30301	ALAT BENGKEL BERMESIN	164	1,198,360,159	22	228,730,258	0	0	186	1,427,090,417
30302	ALAT BENGKEL TAK BERMESIN	654	814,285,632	41	150,491,595	0	0	695	964,777,227
30303	ALAT UKUR	139	21,048,506,341	16	210,279,589	3	4,978,670,000	152	16,280,115,930
30401	ALAT PENGOLAHAN	151	463,432,137	6	13,346,548	1	1,680,000	156	475,098,685
30501	ALAT KANTOR	9,810	148,725,321,588	662	22,069,057,516	93	2,422,227,196	10,379	168,372,151,908
30502	ALAT RUMAH TANGGA	34,999	123,907,820,616	2,557	15,441,298,515	655	1,969,359,346	36,901	137,379,759,785
30601	ALAT STUDIO	1,485	6,808,953,392	104	5,524,061,810	25	914,298,636	1,564	11,418,716,566
30602	ALAT KOMUNIKASI	1,319	15,122,944,032	72	940,672,744	17	26,937,000	1,374	16,036,679,776
30603	PERALATAN PEMANCAR	396	15,539,346,840	12	13,634,646,260	12	2,704,840,000	396	26,469,153,100
30604	PERALATAN KOMUNIKASI NAVIGASI	3	22,130,000	0	0	0	0	3	22,130,000
30701	ALAT KEDOKTERAN	4,153	95,490,933,176	511	36,434,424,621	165	3,956,773,600	4,499	127,968,584,197
30702	ALAT KESEHATAN UMUM	35	180,650,000	0	0	0	0	35	180,650,000
30801	UNIT ALAT LABORATORIUM	850	31,541,199,583	65	4,933,404,635	65	413,302,174	850	36,061,302,044
30802	UNIT ALAT LABORATORIUM KIMIA NUKLIR	201	625,217,504	0	0	0	0	201	625,217,504
30803	ALAT LABORATORIUM FISIKA NUKLIR/ELEKTRONIKA	225	7,636,698,456	14	2,658,310,750	2	260,000	237	10,294,749,206
30804	ALAT PROTEKSI RADIASI/PROTEKSI LINGKUNGAN	26	591,150,500	9	1,115,599,704	1	129,187,000	34	1,577,563,204
30805	RADIATION APPLICATION & NON DESTRUCTIVE TESTING	34	6,537,855,000	1	965,150,000	0	0	35	7,503,005,000
30806	ALAT LABORATORIUM LINGKUNGAN HIDUP	15	6,262,227,710	0	0	2	5,720,802,500	13	541,425,210
30807	PERALATAN LABORATORIUM HYDRODINAMICA	53	1,351,345,842	4	22,956,440,885	1	975,000	56	24,306,811,727
30808	ALAT LABORATORIUM STANDARISASI KALIBRASI &	28	144,178,219	3	144,545,454	0	0	31	288,723,673
30901	SENJATA API	6	214,471,696	0	0	0	0	6	214,471,696
30902	PERSENJATAAN NON SENJATA API	232	4,033,577,636	9	2,143,963,812	1	2,187,500	240	6,175,353,948
30904	ALAT KHUSUS KEPOLISIAN	124	12,344,078,668	9	174,166,670	0	0	133	12,518,245,338
31001	KOMPUTER UNIT	2,296	32,562,488,955	293	5,522,022,441	124	766,172,408	2,465	37,318,338,988

LAPORAN BARANG PENGGUNA
INTRAKOMPTABEL
RINCIAN PER KELOMPOK BARANG
UNTUK PERIODE YANG BERAKHIR 31 DESEMBER 2018

Tanggal : 23/04/19 10:37 AM

Halaman : 2

UAPB : 112 BADAN PENGUSAHA KAWASAN PERDAGANGAN BEBAS DAN PELABUHAN BEBAS BATAM

Kode Lap : 174 lap_bmn_intra_kl

AKUN NERACA/SUB-SUB KELOMPOK BARANG		SALDO PER 1 JANUARI 2018		MUTASI				SALDO PER 31 DESEMBER 2018	
				BERTAMBAH		BERKURANG			
KODE	URAIAN	KUANTITAS	NILAI	KUANTITAS	NILAI	KUANTITAS	NILAI	KUANTITAS	NILAI
1	2	3	4	5	6	7	8	9	10
31002	PERALATAN KOMPUTER	2,933	210,940,535,957	210	7,734,924,844	92	2,635,421,546	3,051	216,040,039,255
31101	ALAT EKSPLORASI TOPOGRAFI	9	106,341,584	0	0	0	0	9	106,341,584
31102	ALAT EKSPLORASI GEOFISIKA	14	338,136,000	0	0	0	0	14	338,136,000
31202	ALAT PENGEBORAN NON MESIN	7	128,505,625	0	0	0	0	7	128,505,625
31303	PENGOLAHAN DAN PEMURNIAN	1	1,294,000	0	0	0	0	1	1,294,000
31501	ALAT DETEKSI	0	0	25	16,801,850	0	0	25	16,801,850
31502	ALAT PELINDUNG	148	962,463,000	25	10,286,850	0	0	173	972,749,850
31503	ALAT SAR	85	428,224,966	45	82,532,990	0	0	130	510,757,956
31504	ALAT KERJA PENERBANGAN	109	79,871,175,622	31	22,573,174,893	0	0	140	102,444,350,515
31701	UNIT PERALATAN PROSES/PRODUKSI	96	716,139,693	8	706,227,850	0	0	104	1,422,367,543
31801	RAMBU-RAMBU LALU LINTAS DARAT	5,516	8,707,195,793	15	46,816,000	0	0	5,531	8,754,011,793
31802	RAMBU-RAMBU LALU LINTAS UDARA	47	9,322,276,035	0	0	0	0	47	9,322,276,035
31901	PERALATAN OLAH RAGA	66	419,642,800	41	563,475,739	0	0	107	983,118,539
133111	Gedung dan Bangunan	800	5,726,828,912,677	36	268,814,353,905	4	684,068,062,000	832	5,311,575,204,582
31801	RAMBU-RAMBU LALU LINTAS DARAT	23	2,897,581,328	0	0	0	0	23	2,897,581,328
40101	BANGUNAN GEDUNG TEMPAT KERJA	351	4,593,697,845,599	26	255,814,473,905	4	683,919,562,000	373	4,165,592,757,504
40102	BANGUNAN GEDUNG TEMPAT TINGGAL	370	1,070,381,776,894	6	2,994,601,000	0	148,500,000	376	1,073,227,877,894
40201	CANDI/TUGU PERINGATAN/PRASASTI	1	748,800,576	0	0	0	0	1	748,800,576
40301	BANGUNAN MENARA PERAMBUAN	3	871,228,000	0	0	0	0	3	871,228,000
40401	TUGU/TANDA BATAS	52	58,231,680,280	4	10,005,279,000	0	0	56	68,236,959,280
134111	Jalan dan Jembatan	989,353	2,736,692,359,458	28,777	31,627,657,215	1	2,530,197,170	1,018,129	2,765,789,819,503
50101	JALAN	894,405	2,377,976,882,958	28,777	18,467,123,415	1	2,530,197,170	923,181	2,393,913,809,203
50102	JEMBATAN	94,948	358,715,476,500	0	13,160,533,800	0	0	94,948	371,876,010,300
134112	Irigasi	299	1,455,271,152,245	13	11,465,172,162	11	4,113,893,000	301	1,462,622,431,407
50201	BANGUNAN AIR IRIGASI	9	334,735,000	0	0	0	0	9	334,735,000
50202	BANGUNAN PENGAIRAN PASANG SURUT	5	1,093,234,584	0	0	0	0	5	1,093,234,584
50203	BANGUNAN PENGEMBANGAN RAWA DAN POLDER	1	37,679,000	0	0	0	0	1	37,679,000
50204	BANGUNAN PENGAMAN SUNGAI/PANTAI &	54	26,599,196,421	6	10,391,036,246	0	0	60	36,990,232,667
50205	BANGUNAN PENGEMBANGAN SUMBER AIR DAN AIR	4	1,769,881,000	0	0	0	0	4	1,769,881,000
50206	BANGUNAN AIR BERSIH/AIR BAKU	31	1,135,860,590,000	1	285,096,000	11	4,113,893,000	21	1,132,031,793,000
50207	BANGUNAN AIR KOTOR	195	289,575,836,240	6	789,039,916	0	0	201	290,364,876,156
134113	Jaringan	3,343	756,866,686,747	11	7,690,781,502	2	22,216,745,454	3,352	742,340,722,795
50301	INSTALASI AIR BERSIH / AIR BAKU	18	10,020,352,069	1	183,886,000	0	0	19	10,204,238,069
50302	INSTALASI AIR KOTOR	14	9,030,489,889	1	190,700,000	0	0	15	9,221,189,889
50303	INSTALASI PENGOLAHAN SAMPAH	5	2,783,098,000	0	0	1	1,978,000,000	4	805,098,000
50305	INSTALASI PEMBANGKIT LISTRIK	2	2	0	0	0	0	2	2

LAPORAN BARANG PENGGUNA
INTRAKOMPTABEL
RINCIAN PER KELOMPOK BARANG
UNTUK PERIODE YANG BERAKHIR 31 DESEMBER 2018

Tanggal : 23/04/19 10:37 AM

Halaman : 3

UAPB : 112 BADAN PENGUSAHA KAWASAN PERDAGANGAN BEBAS DAN PELABUHAN BEBAS BATAM

Kode Lap : 174 lap_bmn_intra_kl

AKUN NERACA/SUB-SUB KELOMPOK BARANG		SALDO PER 1 JANUARI 2018		MUTASI				SALDO PER 31 DESEMBER 2018	
				BERTAMBAH		BERKURANG			
KODE	URAIAN	KUANTITAS	NILAI	KUANTITAS	NILAI	KUANTITAS	NILAI	KUANTITAS	NILAI
1	2	3	4	5	6	7	8	9	10
50306	INSTALASI GARDU LISTRIK	31	3,439,431,026	1	3,285,000,000	0	0	32	6,724,431,026
50307	INSTALASI PERTAHANAN	8	34,897,375,451	0	0	1	20,238,745,454	7	14,658,629,997
50308	INSTALASI GAS	0	0	1	184,975,000	0	0	1	184,975,000
50309	INSTALASI PENGAMAN	18	12,631,328,909	0	0	0	0	18	12,631,328,909
50310	INSTALASI LAIN	2	140,288,250	0	0	0	0	2	140,288,250
50401	JARINGAN AIR MINUM	59	10,881,684,175	6	3,647,725,000	0	0	65	14,529,409,175
50402	JARINGAN LISTRIK	3,127	107,283,177,594	1	198,495,502	0	0	3,128	107,481,673,096
50403	JARINGAN TELEPON	30	7,305,740,401	0	0	0	0	30	7,305,740,401
50404	JARINGAN GAS	29	558,453,720,981	0	0	0	0	29	558,453,720,981
135121	Aset Tetap Lainnya	11,808	14,901,552,509	4	10,515,500	0	0	11,812	14,912,068,009
60101	BAHAN PERPUSTAKAAN TERCETAK	5	936,770,000	0	0	0	0	5	936,770,000
60102	BAHAN PERPUSTAKAAN TEREKAM DAN BENTUK MIKRO	1	1,975,000	0	0	0	0	1	1,975,000
60103	KARTOGRAFI, NASKAH DAN LUKISAN	8	18,114,200	3	8,490,500	0	0	11	26,604,700
60201	BARANG BERCORAK KESENIAN	141	1,104,056,000	1	2,025,000	0	0	142	1,106,081,000
60202	ALAT BERCORAK KEBUDAYAAN	67	2,072,842,000	0	0	0	0	67	2,072,842,000
60501	TANAMAN	11,586	10,767,795,309	0	0	0	0	11,586	10,767,795,309
161111	Kemitraan Dengan Pihak Ketiga	431	167,065,369,296	0	0	0	0	431	167,065,369,296
30101	ALAT BESAR DARAT	2	6,700,000,000	0	0	0	0	2	6,700,000,000
30103	ALAT BANTU	2	324,051,000	0	0	0	0	2	324,051,000
30201	ALAT ANGKUTAN DARAT BERMOTOR	0	0	0	0	0	0	0	0
30202	ALAT ANGKUTAN DARAT TAK BERMOTOR	0	0	0	0	0	0	0	0
30301	ALAT BENGKEL BERMESIN	5	14,057,000	0	0	0	0	5	14,057,000
30502	ALAT RUMAH TANGGA	30	9,956,000	0	0	0	0	30	9,956,000
30801	UNIT ALAT LABORATORIUM	19	835,350,000	0	0	0	0	19	835,350,000
31101	ALAT EKSPLORASI TOPOGRAFI	1	4,895,000	0	0	0	0	1	4,895,000
31701	UNIT PERALATAN PROSES/PRODUKSI	110	779,988,000	0	0	0	0	110	779,988,000
40101	BANGUNAN GEDUNG TEMPAT KERJA	9	29,700,901,152	0	0	0	0	9	29,700,901,152
40102	BANGUNAN GEDUNG TEMPAT TINGGAL	2	14,675,000	0	0	0	0	2	14,675,000
50101	JALAN	0	0	0	0	0	0	0	0
50102	JEMBATAN	2	4,631,973,144	0	0	0	0	2	4,631,973,144
50206	BANGUNAN AIR BERSIH/AIR BAKU	74	42,741,241,000	0	0	0	0	74	42,741,241,000
50306	INSTALASI GARDU LISTRIK	13	1,714,221,000	0	0	0	0	13	1,714,221,000
50401	JARINGAN AIR MINUM	161	79,345,664,000	0	0	0	0	161	79,345,664,000
50402	JARINGAN LISTRIK	1	248,397,000	0	0	0	0	1	248,397,000
166112	Aset Tetap yang tidak digunakan dalam Operasi	3,949	204,428,347,776	1,197	37,360,191,141	65	13,825,510,712	5,081	227,963,028,205
30101	ALAT BESAR DARAT	1	401,811,746	1	97,000,000	0	0	2	498,811,746
30103	ALAT BANTU	45	1,187,697,000	0	0	4	797,487,000	41	390,210,000

LAPORAN BARANG PENGGUNA
INTRAKOMPTABEL
RINCIAN PER KELOMPOK BARANG
UNTUK PERIODE YANG BERAKHIR 31 DESEMBER 2018

Tanggal : 23/04/19 10:37 AM

Halaman : 4

UAPB : 112 BADAN PENGUSAHA KAWASAN PERDAGANGAN BEBAS DAN PELABUHAN BEBAS BATAM

Kode Lap : 174 lap_bmn_intra_kl

AKUN NERACA/SUB-SUB KELOMPOK BARANG		SALDO PER 1 JANUARI 2018		MUTASI				SALDO PER 31 DESEMBER 2018	
				BERTAMBAH		BERKURANG			
KODE	URAIAN	KUANTITAS	NILAI	KUANTITAS	NILAI	KUANTITAS	NILAI	KUANTITAS	NILAI
1	2	3	4	5	6	7	8	9	10
30201	ALAT ANGKUTAN DARAT BERMOTOR	59	2,649,745,000	21	479,327,734	1	4,700,000	79	3,124,372,734
30202	ALAT ANGKUTAN DARAT TAK BERMOTOR	97	40,455,000	3	410,000	0	0	100	40,865,000
30203	ALAT ANGKUTAN APUNG BERMOTOR	1	9,112,125,000	0	0	0	0	1	9,112,125,000
30205	ALAT ANGKUTAN BERMOTOR UDARA	0	0	1	26,119,587,000	0	0	1	26,119,587,000
30301	ALAT BENGKEL BERMESIN	3	21,410,600	0	0	0	0	3	21,410,600
30302	ALAT BENGKEL TAK BERMESIN	4	4,754,500	0	0	0	0	4	4,754,500
30303	ALAT UKUR	2	10,161,000	2	4,670,000	0	0	4	14,831,000
30401	ALAT PENGOLAHAN	0	0	1	1,680,000	0	0	1	1,680,000
30501	ALAT KANTOR	305	1,812,375,354	81	187,997,061	9	1,146,544,000	377	853,828,415
30502	ALAT RUMAH TANGGA	1,489	4,898,727,778	609	1,074,331,624	19	68,123,432	2,079	5,904,935,970
30601	ALAT STUDIO	62	96,418,500	18	68,675,910	0	0	80	165,094,410
30602	ALAT KOMUNIKASI	77	234,801,527	9	17,799,000	1	69,000	85	252,531,527
30603	PERALATAN PEMANCAR	9	14,346,772	10	15,040,000	0	0	19	29,386,772
30701	ALAT KEDOKTERAN	20	1,863,449,000	165	3,956,773,600	3	1,855,873,000	182	3,964,349,600
30702	ALAT KESEHATAN UMUM	2	1,531,000	0	0	0	0	2	1,531,000
30801	UNIT ALAT LABORATORIUM	13	16,966,000	64	412,822,174	0	0	77	429,788,174
30803	ALAT LABORATORIUM FISIKA NUKLIR/ELEKTRONIKA	10	81,052,000	2	260,000	0	0	12	81,312,000
30804	ALAT PROTEKSI RADIASI/PROTEKSI LINGKUNGAN	16	6,592,000	0	0	0	0	16	6,592,000
30805	RADIATION APPLICATION & NON DESTRUCTIVE TESTING	3	1,106,542,500	0	0	0	0	3	1,106,542,500
30806	ALAT LABORATORIUM LINGKUNGAN HIDUP	5	1,046,334,000	1	1,875,000	0	0	6	1,048,209,000
30807	PERALATAN LABORATORIUM HYDRODINAMICA	0	0	1	975,000	0	0	1	975,000
30902	PERSENJATAAN NON SENJATA API	0	0	1	2,187,500	0	0	1	2,187,500
31001	KOMPUTER UNIT	105	532,039,504	114	498,786,500	7	34,694,000	212	996,132,004
31002	PERALATAN KOMPUTER	148	371,654,115	82	306,100,038	6	23,974,280	224	653,779,873
31503	ALAT SAR	0	0	0	0	0	0	0	0
31701	UNIT PERALATAN PROSES/PRODUKSI	9	87,143,000	0	0	8	72,116,000	1	15,027,000
31801	RAMBU-RAMBU LALU LINTAS DARAT	2	1,620,000	0	0	0	0	2	1,620,000
31901	PERALATAN OLAH RAGA	1	425,000	0	0	0	0	1	425,000
40101	BANGUNAN GEDUNG TEMPAT KERJA	12	2,094,705,605	0	0	0	0	12	2,094,705,605
40102	BANGUNAN GEDUNG TEMPAT TINGGAL	125	2,190,107,400	0	0	0	0	125	2,190,107,400
40301	BANGUNAN MENARA PERAMBUAN	1	2,100,705,000	0	0	0	0	1	2,100,705,000
40401	TUGU/TANDA BATAS	524	18,066,671,751	0	0	2	9,782,484,000	522	8,284,187,751
50101	JALAN	144	26,672,639,417	0	0	0	0	144	26,672,639,417
50102	JEMBATAN	57	30,524,421,357	0	0	0	0	57	30,524,421,357
50204	BANGUNAN PENGAMAN SUNGAI/PANTAI &	18	532,562,050	0	0	0	0	18	532,562,050
50206	BANGUNAN AIR BERSIH/AIR BAKU	9	1,005,024,714	11	4,113,893,000	0	0	20	5,118,917,714
50207	BANGUNAN AIR KOTOR	566	95,601,886,586	0	0	0	0	566	95,601,886,586

LAPORAN BARANG PENGGUNA
INTRAKOMPTABEL
RINCIAN PER KELOMPOK BARANG
UNTUK PERIODE YANG BERAKHIR 31 DESEMBER 2018

Tanggal : 23/04/19 10:37 AM

Halaman : 5

Kode Lap : 174 lap_bmn_intra_kl

UAPB : 112 BADAN PENGUSAHA KAWASAN PERDAGANGAN BEBAS DAN PELABUHAN BEBAS BATAM

AKUN NERACA/SUB-SUB KELOMPOK BARANG		SALDO PER 1 JANUARI 2018		MUTASI				SALDO PER 31 DESEMBER 2018	
				BERTAMBAH		BERKURANG			
KODE	URAIAN	KUANTITAS	NILAI	KUANTITAS	NILAI	KUANTITAS	NILAI	KUANTITAS	NILAI
1	2	3	4	5	6	7	8	9	10
50306	INSTALASI GARDU LISTRIK	5	39,446,000	0	0	5	39,446,000	0	0
60201	BARANG BERCORAK KESENIAN	0	0	0	0	0	0	0	0
60501	TANAMAN	0	0	0	0	0	0	0	0
TOTAL			55,325,858,799,545		43,211,589,008,837		44,029,079,152,798		54,508,368,655,584

LAPORAN BARANG PENGGUNA TAHUNAN
EKSTRAKOMPTABEL
RINCIAN PER KELOMPOK BARANG
UNTUK PERIODE YANG BERAKHIR 31 DESEMBER 2018

Tanggal : 23/04/19 10:53 AM

Halaman : 1

Kode Lap : lap_bmn_ekstra_kl

UAPB : 112 BADAN PENGUSAHA KAWASAN PERDAGANGAN BEBAS DAN PELABUHAN BEBAS BATAM

AKUN NERACA/SUB-SUB KELOMPOK BARANG		SALDO PER 1 JANUARI 2018		MUTASI				SALDO PER 31 DESEMBER 2018	
				BERTAMBAH		BERKURANG			
KODE	URAIAN	KUANTITAS	NILAI	KUANTITAS	NILAI	KUANTITAS	NILAI	KUANTITAS	NILAI
1	2	3	4	5	6	7	8	9	10
132111	Peralatan dan Mesin	11,953	1,574,232,197	2,109	1,128,274,425	6	920,000	14,056	2,701,586,622
30103	ALAT BANTU	47	1,592,000	1	900,000	0	0	48	2,492,000
30202	ALAT ANGKUTAN DARAT TAK BERMOTOR	3	568,000	6	3,900,000	2	350,000	7	4,118,000
30301	ALAT BENGKEL BERMESIN	0	0	2	1,015,380	0	0	2	1,015,380
30302	ALAT BENGKEL TAK BERMESIN	102	8,996,745	5	4,529,500	0	0	107	13,526,245
30303	ALAT UKUR	62	7,940,000	2	1,001,000	0	0	64	8,941,000
30501	ALAT KANTOR	681	76,219,140	213	171,635,165	2	250,000	892	247,604,305
30502	ALAT RUMAH TANGGA	8,555	1,270,653,049	1,773	903,416,668	2	320,000	10,326	2,173,749,717
30601	ALAT STUDIO	95	14,760,000	1	800,000	0	0	96	15,560,000
30602	ALAT KOMUNIKASI	369	88,619,500	0	0	0	0	369	88,619,500
30603	PERALATAN PEMANCAR	32	2,820,000	0	0	0	0	32	2,820,000
30701	ALAT KEDOKTERAN	129	9,741,174	30	22,243,200	0	0	159	31,984,374
30801	UNIT ALAT LABORATORIUM	24	5,000,000	20	7,300,000	0	0	44	12,300,000
30803	ALAT LABORATORIUM FISIKA NUKLIR/ELEKTRONIKA	1	185,000	0	0	0	0	1	185,000
30804	ALAT PROTEKSI RADIASI/PROTEKSI LINGKUNGAN	0	0	0	0	0	0	0	0
30808	ALAT LABORATORIUM STANDARISASI KALIBRASI & INSTRUMENTASI	1	22,500	0	0	0	0	1	22,500
30902	PERSENJATAAN NON SENJATA API	0	0	25	4,114,750	0	0	25	4,114,750
30904	ALAT KHUSUS KEPOLISIAN	0	0	25	2,914,600	0	0	25	2,914,600
31002	PERALATAN KOMPUTER	1,667	41,076,089	2	1,304,162	0	0	1,669	42,380,251
31502	ALAT PELINDUNG	76	13,440,000	0	0	0	0	76	13,440,000
31801	RAMBU-RAMBU LALU LINTAS DARAT	99	30,149,000	4	3,200,000	0	0	103	33,349,000
31901	PERALATAN OLAH RAGA	10	2,450,000	0	0	0	0	10	2,450,000
133111	Gedung dan Bangunan	932	774,485,976	3	32,000,000	0	0	935	806,485,976
40101	BANGUNAN GEDUNG TEMPAT KERJA	4	18,700,000	3	32,000,000	0	0	7	50,700,000
40401	TUGU/TANDA BATAS	928	755,785,976	0	0	0	0	928	755,785,976
135121	Aset Tetap Lainnya	71,363	4,345,298,972	0	0	0	0	71,363	4,345,298,972
60103	KARTOGRAFI, NASKAH DAN LUKISAN	15	1,300,000	0	0	0	0	15	1,300,000
60501	TANAMAN	71,348	4,343,998,972	0	0	0	0	71,348	4,343,998,972
166112	Aset Tetap yang tidak digunakan dalam Operasi Pemerintahan	218	38,100,131	4	670,000	0	0	222	38,770,131
30103	ALAT BANTU	7	1,012,000	0	0	0	0	7	1,012,000
30202	ALAT ANGKUTAN DARAT TAK BERMOTOR	0	0	2	350,000	0	0	2	350,000
30501	ALAT KANTOR	1	233,000	0	0	0	0	1	233,000
30502	ALAT RUMAH TANGGA	188	32,843,631	2	320,000	0	0	190	33,163,631
30602	ALAT KOMUNIKASI	6	651,500	0	0	0	0	6	651,500
30701	ALAT KEDOKTERAN	9	2,100,000	0	0	0	0	9	2,100,000
30804	ALAT PROTEKSI RADIASI/PROTEKSI LINGKUNGAN	2	330,000	0	0	0	0	2	330,000

LAPORAN BARANG PENGGUNA TAHUNAN
EKSTRAKOMPTABEL
RINCIAN PER KELOMPOK BARANG
UNTUK PERIODE YANG BERAKHIR 31 DESEMBER 2018

Tanggal : 23/04/19 10:53 AM

Halaman : 2

Kode Lap : lap_bmn_ekstra_kl

UAPB : 112 BADAN PENGUSAHA KAWASAN PERDAGANGAN BEBAS DAN PELABUHAN BEBAS BATAM

AKUN NERACA/SUB-SUB KELOMPOK BARANG		SALDO PER 1 JANUARI 2018		MUTASI				SALDO PER 31 DESEMBER 2018	
				BERTAMBAH		BERKURANG			
KODE	URAIAN	KUANTITAS	NILAI	KUANTITAS	NILAI	KUANTITAS	NILAI	KUANTITAS	NILAI
1	2	3	4	5	6	7	8	9	10
31002	PERALATAN KOMPUTER	1	282,000	0	0	0	0	1	282,000
31801	RAMBU-RAMBU LALU LINTAS DARAT	4	648,000	0	0	0	0	4	648,000
TOTAL			6,732,117,276		1,160,944,425		920,000		7,892,141,701

**LAPORAN BARANG PENGGUNA TAHUNAN
GABUNGAN INTRAKOMPTABEL DAN EKSTRAKOMPTABEL
RINCIAN PER KELOMPOK BARANG
UNTUK PERIODE YANG BERAKHIR 31 DESEMBER 2018**

Tanggal : 23/04/19 10:38 AM

Halaman : 1

UAPB : 112 BADAN PENGUSAHA KAWASAN PERDAGANGAN BEBAS DAN PELABUHAN BEBAS BATAM

Kode Lap : 207 lap_bmn_gab_kl

AKUN NERACA/SUB-SUB KELOMPOK BARANG		SALDO PER 1 JANUARI 2018		MUTASI				SALDO PER 31 DESEMBER 2018	
				BERTAMBAH		BERKURANG			
KODE	URAIAN	KUANTITAS	NILAI	KUANTITAS	NILAI	KUANTITAS	NILAI	KUANTITAS	NILAI
1	2	3	4	5	6	7	8	9	10
131111	Tanah	114,742,758	43,200,276,449,268	136,464,670	42,634,222,780,466	122,598,841	43,240,175,435,660	128,608,587	42,594,323,794,074
20101	TANAH PERSIL	11,451,821	5,988,047,386,000	11,032,228	5,172,492,373,000	11,878,176	6,148,393,447,000	10,605,873	5,012,146,312,000
20102	TANAH NON PERSIL	76,133,969	10,616,180,940,000	100,959,598	13,706,727,903,466	83,584,367	10,566,767,578,660	93,509,200	13,756,141,264,806
20103	LAPANGAN	27,156,968	26,596,048,123,268	24,472,844	23,755,002,504,000	27,136,298	26,525,014,410,000	24,493,514	23,826,036,217,268
132111	Peralatan dan Mesin	80,295	1,065,102,201,766	6,969	221,525,831,371	1,293	62,150,228,802	85,971	1,224,477,804,335
30101	ALAT BESAR DARAT	86	21,284,634,249	3	18,213,487,612	2	2,661,725,000	87	36,836,396,861
30102	ALAT BESAR APUNG	0	0	0	0	0	0	0	0
30103	ALAT BANTU	394	36,514,691,445	12	19,866,629,939	0	5,381,315,162	406	51,000,006,222
30201	ALAT ANGKUTAN DARAT BERMOTOR	627	122,532,665,460	30	13,544,468,032	22	1,343,177,734	635	134,733,955,758
30202	ALAT ANGKUTAN DARAT TAK BERMOTOR	831	2,497,931,584	11	22,629,152	5	760,000	837	2,519,800,736
30203	ALAT ANGKUTAN APUNG BERMOTOR	18	4,707,639,033	0	0	0	0	18	4,707,639,033
30204	ALAT ANGKUTAN APUNG TAK BERMOTOR	6	4,763,876,041	0	0	0	0	6	4,763,876,041
30205	ALAT ANGKUTAN BERMOTOR UDARA	1	26,119,587,000	1	1,760,287,388	1	26,119,587,000	1	1,760,287,388
30301	ALAT BENGKEL BERMESIN	164	1,198,360,159	24	229,745,638	0	0	188	1,428,105,797
30302	ALAT BENGKEL TAK BERMESIN	756	823,282,377	46	155,021,095	0	0	802	978,303,472
30303	ALAT UKUR	201	21,056,446,341	18	211,280,589	3	4,978,670,000	216	16,289,056,930
30401	ALAT PENGOLAHAN	151	463,432,137	6	13,346,548	1	1,680,000	156	475,098,685
30501	ALAT KANTOR	10,491	148,801,540,728	875	22,240,692,681	95	2,422,477,196	11,271	168,619,756,213
30502	ALAT RUMAH TANGGA	43,554	125,178,473,665	4,330	16,344,715,183	657	1,969,679,346	47,227	139,553,509,502
30601	ALAT STUDIO	1,580	6,823,713,392	105	5,524,861,810	25	914,298,636	1,660	11,434,276,566
30602	ALAT KOMUNIKASI	1,688	15,211,563,532	72	940,672,744	17	26,937,000	1,743	16,125,299,276
30603	PERALATAN PEMANCAR	428	15,542,166,840	12	13,634,646,260	12	2,704,840,000	428	26,471,973,100
30604	PERALATAN KOMUNIKASI NAVIGASI	3	22,130,000	0	0	0	0	3	22,130,000
30701	ALAT KEDOKTERAN	4,282	95,500,674,350	541	36,456,667,821	165	3,956,773,600	4,658	128,000,568,571
30702	ALAT KESEHATAN UMUM	35	180,650,000	0	0	0	0	35	180,650,000
30801	UNIT ALAT LABORATORIUM	874	31,546,199,583	85	4,940,704,635	65	413,302,174	894	36,073,602,044
30802	UNIT ALAT LABORATORIUM KIMIA NUKLIR	201	625,217,504	0	0	0	0	201	625,217,504
30803	ALAT LABORATORIUM FISIKA NUKLIR/ELEKTRONIKA	226	7,636,883,456	14	2,658,310,750	2	260,000	238	10,294,934,206
30804	ALAT PROTEKSI RADIASI/PROTEKSI LINGKUNGAN	26	591,150,500	9	1,115,599,704	1	129,187,000	34	1,577,563,204
30805	RADIATION APPLICATION & NON DESTRUCTIVE TESTING	34	6,537,855,000	1	965,150,000	0	0	35	7,503,005,000
30806	ALAT LABORATORIUM LINGKUNGAN HIDUP	15	6,262,227,710	0	0	2	5,720,802,500	13	541,425,210
30807	PERALATAN LABORATORIUM HYDRODINAMICA	53	1,351,345,842	4	22,956,440,885	1	975,000	56	24,306,811,727
30808	ALAT LABORATORIUM STANDARISASI KALIBRASI & INSTRUMENTASI	29	144,200,719	3	144,545,454	0	0	32	288,746,173
30901	SENJATA API	6	214,471,696	0	0	0	0	6	214,471,696
30902	PERSENJATAAN NON SENJATA API	232	4,033,577,636	34	2,148,078,562	1	2,187,500	265	6,179,468,698
30904	ALAT KHUSUS KEPOLISIAN	124	12,344,078,668	34	177,081,270	0	0	158	12,521,159,938
31001	KOMPUTER UNIT	2,296	32,562,488,955	293	5,522,022,441	124	766,172,408	2,465	37,318,338,988

**LAPORAN BARANG PENGGUNA TAHUNAN
GABUNGAN INTRAKOMPTABEL DAN EKSTRAKOMPTABEL
RINCIAN PER KELOMPOK BARANG
UNTUK PERIODE YANG BERAKHIR 31 DESEMBER 2018**

Tanggal : 23/04/19 10:38 AM

Halaman : 2

UAPB : 112 BADAN PENGUSAHA KAWASAN PERDAGANGAN BEBAS DAN PELABUHAN BEBAS BATAM

Kode Lap : 207 lap_bmn_gab_kl

AKUN NERACA/SUB-SUB KELOMPOK BARANG		SALDO PER 1 JANUARI 2018		MUTASI				SALDO PER 31 DESEMBER 2018	
				BERTAMBAH		BERKURANG			
KODE	URAIAN	KUANTITAS	NILAI	KUANTITAS	NILAI	KUANTITAS	NILAI	KUANTITAS	NILAI
1	2	3	4	5	6	7	8	9	10
31002	PERALATAN KOMPUTER	4,600	210,981,612,046	212	7,736,229,006	92	2,635,421,546	4,720	216,082,419,506
31101	ALAT EKSPLORASI TOPOGRAFI	9	106,341,584	0	0	0	0	9	106,341,584
31102	ALAT EKSPLORASI GEOFISIKA	14	338,136,000	0	0	0	0	14	338,136,000
31202	ALAT PENGEBORAN NON MESIN	7	128,505,625	0	0	0	0	7	128,505,625
31303	PENGOLAHAN DAN PEMURNIAN	1	1,294,000	0	0	0	0	1	1,294,000
31501	ALAT DETEKSI	0	0	25	16,801,850	0	0	25	16,801,850
31502	ALAT PELINDUNG	224	975,903,000	25	10,286,850	0	0	249	986,189,850
31503	ALAT SAR	85	428,224,966	45	82,532,990	0	0	130	510,757,956
31504	ALAT KERJA PENERBANGAN	109	79,871,175,622	31	22,573,174,893	0	0	140	102,444,350,515
31701	UNIT PERALATAN PROSES/PRODUKSI	96	716,139,693	8	706,227,850	0	0	104	1,422,367,543
31801	RAMBU-RAMBU LALU LINTAS DARAT	5,615	8,737,344,793	19	50,016,000	0	0	5,634	8,787,360,793
31802	RAMBU-RAMBU LALU LINTAS UDARA	47	9,322,276,035	0	0	0	0	47	9,322,276,035
31901	PERALATAN OLAH RAGA	76	422,092,800	41	563,475,739	0	0	117	985,568,539
133111	Gedung dan Bangunan	1,732	5,727,603,398,653	39	268,846,353,905	4	684,068,062,000	1,767	5,312,381,690,558
31801	RAMBU-RAMBU LALU LINTAS DARAT	23	2,897,581,328	0	0	0	0	23	2,897,581,328
40101	BANGUNAN GEDUNG TEMPAT KERJA	355	4,593,716,545,599	29	255,846,473,905	4	683,919,562,000	380	4,165,643,457,504
40102	BANGUNAN GEDUNG TEMPAT TINGGAL	370	1,070,381,776,894	6	2,994,601,000	0	148,500,000	376	1,073,227,877,894
40201	CANDI/TUGU PERINGATAN/PRASASTI	1	748,800,576	0	0	0	0	1	748,800,576
40301	BANGUNAN MENARA PERAMBUAN	3	871,228,000	0	0	0	0	3	871,228,000
40401	TUGU/TANDA BATAS	980	58,987,466,256	4	10,005,279,000	0	0	984	68,992,745,256
134111	Jalan dan Jembatan	989,353	2,736,692,359,458	28,777	31,627,657,215	1	2,530,197,170	1,018,129	2,765,789,819,503
50101	JALAN	894,405	2,377,976,882,958	28,777	18,467,123,415	1	2,530,197,170	923,181	2,393,913,809,203
50102	JEMBATAN	94,948	358,715,476,500	0	13,160,533,800	0	0	94,948	371,876,010,300
134112	Irigasi	299	1,455,271,152,245	13	11,465,172,162	11	4,113,893,000	301	1,462,622,431,407
50201	BANGUNAN AIR IRIGASI	9	334,735,000	0	0	0	0	9	334,735,000
50202	BANGUNAN PENGAIRAN PASANG SURUT	5	1,093,234,584	0	0	0	0	5	1,093,234,584
50203	BANGUNAN PENGEMBANGAN RAWA DAN POLDER	1	37,679,000	0	0	0	0	1	37,679,000
50204	BANGUNAN PENGAMAN SUNGAI/PANTAI & PENANGGULANGAN	54	26,599,196,421	6	10,391,036,246	0	0	60	36,990,232,667
50205	BANGUNAN PENGEMBANGAN SUMBER AIR DAN AIR TANAH	4	1,769,881,000	0	0	0	0	4	1,769,881,000
50206	BANGUNAN AIR BERSIH/AIR BAKU	31	1,135,860,590,000	1	285,096,000	11	4,113,893,000	21	1,132,031,793,000
50207	BANGUNAN AIR KOTOR	195	289,575,836,240	6	789,039,916	0	0	201	290,364,876,156
134113	Jaringan	3,343	756,866,686,747	11	7,690,781,502	2	22,216,745,454	3,352	742,340,722,795
50301	INSTALASI AIR BERSIH / AIR BAKU	18	10,020,352,069	1	183,886,000	0	0	19	10,204,238,069
50302	INSTALASI AIR KOTOR	14	9,030,489,889	1	190,700,000	0	0	15	9,221,189,889
50303	INSTALASI PENGOLAHAN SAMPAH	5	2,783,098,000	0	0	1	1,978,000,000	4	805,098,000
50305	INSTALASI PEMBANGKIT LISTRIK	2	2	0	0	0	0	2	2

**LAPORAN BARANG PENGGUNA TAHUNAN
GABUNGAN INTRAKOMPTABEL DAN EKSTRAKOMPTABEL
RINCIAN PER KELOMPOK BARANG
UNTUK PERIODE YANG BERAKHIR 31 DESEMBER 2018**

Tanggal : 23/04/19 10:38 AM

Halaman : 3

UAPB : 112 BADAN PENGUSAHA KAWASAN PERDAGANGAN BEBAS DAN PELABUHAN BEBAS BATAM

Kode Lap : 207 lap_bmn_gab_kl

AKUN NERACA/SUB-SUB KELOMPOK BARANG		SALDO PER 1 JANUARI 2018		MUTASI				SALDO PER 31 DESEMBER 2018	
				BERTAMBAH		BERKURANG			
KODE	URAIAN	KUANTITAS	NILAI	KUANTITAS	NILAI	KUANTITAS	NILAI	KUANTITAS	NILAI
1	2	3	4	5	6	7	8	9	10
50306	INSTALASI GARDU LISTRIK	31	3,439,431,026	1	3,285,000,000	0	0	32	6,724,431,026
50307	INSTALASI PERTAHANAN	8	34,897,375,451	0	0	1	20,238,745,454	7	14,658,629,997
50308	INSTALASI GAS	0	0	1	184,975,000	0	0	1	184,975,000
50309	INSTALASI PENGAMAN	18	12,631,328,909	0	0	0	0	18	12,631,328,909
50310	INSTALASI LAIN	2	140,288,250	0	0	0	0	2	140,288,250
50401	JARINGAN AIR MINUM	59	10,881,684,175	6	3,647,725,000	0	0	65	14,529,409,175
50402	JARINGAN LISTRIK	3,127	107,283,177,594	1	198,495,502	0	0	3,128	107,481,673,096
50403	JARINGAN TELEPON	30	7,305,740,401	0	0	0	0	30	7,305,740,401
50404	JARINGAN GAS	29	558,453,720,981	0	0	0	0	29	558,453,720,981
135121	Aset Tetap Lainnya	83,171	19,246,851,481	4	10,515,500	0	0	83,175	19,257,366,981
60101	BAHAN PERPUSTAKAAN TERCETAK	5	936,770,000	0	0	0	0	5	936,770,000
60102	BAHAN PERPUSTAKAAN TEREKAM DAN BENTUK MIKRO	1	1,975,000	0	0	0	0	1	1,975,000
60103	KARTOGRAFI, NASKAH DAN LUKISAN	23	19,414,200	3	8,490,500	0	0	26	27,904,700
60201	BARANG BERCORAK KESENIAN	141	1,104,056,000	1	2,025,000	0	0	142	1,106,081,000
60202	ALAT BERCORAK KEBUDAYAAN	67	2,072,842,000	0	0	0	0	67	2,072,842,000
60501	TANAMAN	82,934	15,111,794,281	0	0	0	0	82,934	15,111,794,281
161111	Kemitraan Dengan Pihak Ketiga	431	167,065,369,296	0	0	0	0	431	167,065,369,296
30101	ALAT BESAR DARAT	2	6,700,000,000	0	0	0	0	2	6,700,000,000
30103	ALAT BANTU	2	324,051,000	0	0	0	0	2	324,051,000
30201	ALAT ANGKUTAN DARAT BERMOTOR	0	0	0	0	0	0	0	0
30202	ALAT ANGKUTAN DARAT TAK BERMOTOR	0	0	0	0	0	0	0	0
30301	ALAT BENGKEL BERMESIN	5	14,057,000	0	0	0	0	5	14,057,000
30502	ALAT RUMAH TANGGA	30	9,956,000	0	0	0	0	30	9,956,000
30801	UNIT ALAT LABORATORIUM	19	835,350,000	0	0	0	0	19	835,350,000
31101	ALAT EKSPLORASI TOPOGRAFI	1	4,895,000	0	0	0	0	1	4,895,000
31701	UNIT PERALATAN PROSES/PRODUKSI	110	779,988,000	0	0	0	0	110	779,988,000
40101	BANGUNAN GEDUNG TEMPAT KERJA	9	29,700,901,152	0	0	0	0	9	29,700,901,152
40102	BANGUNAN GEDUNG TEMPAT TINGGAL	2	14,675,000	0	0	0	0	2	14,675,000
50101	JALAN	0	0	0	0	0	0	0	0
50102	JEMBATAN	2	4,631,973,144	0	0	0	0	2	4,631,973,144
50206	BANGUNAN AIR BERSIH/AIR BAKU	74	42,741,241,000	0	0	0	0	74	42,741,241,000
50306	INSTALASI GARDU LISTRIK	13	1,714,221,000	0	0	0	0	13	1,714,221,000
50401	JARINGAN AIR MINUM	161	79,345,664,000	0	0	0	0	161	79,345,664,000
50402	JARINGAN LISTRIK	1	248,397,000	0	0	0	0	1	248,397,000
166112	Aset Tetap yang tidak digunakan dalam Operasi Pemerintahan	4,167	204,466,447,907	1,201	37,360,861,141	65	13,825,510,712	5,303	228,001,798,336
30101	ALAT BESAR DARAT	1	401,811,746	1	97,000,000	0	0	2	498,811,746

**LAPORAN BARANG PENGGUNA TAHUNAN
GABUNGAN INTRAKOMPTABEL DAN EKSTRAKOMPTABEL
RINCIAN PER KELOMPOK BARANG
UNTUK PERIODE YANG BERAKHIR 31 DESEMBER 2018**

Tanggal : 23/04/19 10:38 AM

Halaman : 4

UAPB : 112 BADAN PENGUSAHA KAWASAN PERDAGANGAN BEBAS DAN PELABUHAN BEBAS BATAM

Kode Lap : 207 lap_bmn_gab_kl

AKUN NERACA/SUB-SUB KELOMPOK BARANG		SALDO PER 1 JANUARI 2018		MUTASI				SALDO PER 31 DESEMBER 2018	
				BERTAMBAH		BERKURANG			
KODE	URAIAN	KUANTITAS	NILAI	KUANTITAS	NILAI	KUANTITAS	NILAI	KUANTITAS	NILAI
1	2	3	4	5	6	7	8	9	10
30103	ALAT BANTU	52	1,188,709,000	0	0	4	797,487,000	48	391,222,000
30201	ALAT ANGKUTAN DARAT BERMOTOR	59	2,649,745,000	21	479,327,734	1	4,700,000	79	3,124,372,734
30202	ALAT ANGKUTAN DARAT TAK BERMOTOR	97	40,455,000	5	760,000	0	0	102	41,215,000
30203	ALAT ANGKUTAN APUNG BERMOTOR	1	9,112,125,000	0	0	0	0	1	9,112,125,000
30205	ALAT ANGKUTAN BERMOTOR UDARA	0	0	1	26,119,587,000	0	0	1	26,119,587,000
30301	ALAT BENGKEL BERMESIN	3	21,410,600	0	0	0	0	3	21,410,600
30302	ALAT BENGKEL TAK BERMESIN	4	4,754,500	0	0	0	0	4	4,754,500
30303	ALAT UKUR	2	10,161,000	2	4,670,000	0	0	4	14,831,000
30401	ALAT PENGOLAHAN	0	0	1	1,680,000	0	0	1	1,680,000
30501	ALAT KANTOR	306	1,812,608,354	81	187,997,061	9	1,146,544,000	378	854,061,415
30502	ALAT RUMAH TANGGA	1,677	4,931,571,409	611	1,074,651,624	19	68,123,432	2,269	5,938,099,601
30601	ALAT STUDIO	62	96,418,500	18	68,675,910	0	0	80	165,094,410
30602	ALAT KOMUNIKASI	83	235,453,027	9	17,799,000	1	69,000	91	253,183,027
30603	PERALATAN PEMANCAR	9	14,346,772	10	15,040,000	0	0	19	29,386,772
30701	ALAT KEDOKTERAN	29	1,865,549,000	165	3,956,773,600	3	1,855,873,000	191	3,966,449,600
30702	ALAT KESEHATAN UMUM	2	1,531,000	0	0	0	0	2	1,531,000
30801	UNIT ALAT LABORATORIUM	13	16,966,000	64	412,822,174	0	0	77	429,788,174
30803	ALAT LABORATORIUM FISIKA NUKLIR/ELEKTRONIKA	10	81,052,000	2	260,000	0	0	12	81,312,000
30804	ALAT PROTEKSI RADIASI/PROTEKSI LINGKUNGAN	18	6,922,000	0	0	0	0	18	6,922,000
30805	RADIATION APPLICATION & NON DESTRUCTIVE TESTING	3	1,106,542,500	0	0	0	0	3	1,106,542,500
30806	ALAT LABORATORIUM LINGKUNGAN HIDUP	5	1,046,334,000	1	1,875,000	0	0	6	1,048,209,000
30807	PERALATAN LABORATORIUM HYDRODINAMICA	0	0	1	975,000	0	0	1	975,000
30902	PERSENJATAAN NON SENJATA API	0	0	1	2,187,500	0	0	1	2,187,500
31001	KOMPUTER UNIT	105	532,039,504	114	498,786,500	7	34,694,000	212	996,132,004
31002	PERALATAN KOMPUTER	149	371,936,115	82	306,100,038	6	23,974,280	225	654,061,873
31503	ALAT SAR	0	0	0	0	0	0	0	0
31701	UNIT PERALATAN PROSES/PRODUKSI	9	87,143,000	0	0	8	72,116,000	1	15,027,000
31801	RAMBU-RAMBU LALU LINTAS DARAT	6	2,268,000	0	0	0	0	6	2,268,000
31901	PERALATAN OLAH RAGA	1	425,000	0	0	0	0	1	425,000
40101	BANGUNAN GEDUNG TEMPAT KERJA	12	2,094,705,605	0	0	0	0	12	2,094,705,605
40102	BANGUNAN GEDUNG TEMPAT TINGGAL	125	2,190,107,400	0	0	0	0	125	2,190,107,400
40301	BANGUNAN MENARA PERAMBUAN	1	2,100,705,000	0	0	0	0	1	2,100,705,000
40401	TUGU/TANDA BATAS	524	18,066,671,751	0	0	2	9,782,484,000	522	8,284,187,751
50101	JALAN	144	26,672,639,417	0	0	0	0	144	26,672,639,417
50102	JEMBATAN	57	30,524,421,357	0	0	0	0	57	30,524,421,357
50204	BANGUNAN PENGAMAN SUNGAI/PANTAI & PENANGGULANGAN	18	532,562,050	0	0	0	0	18	532,562,050
50206	BANGUNAN AIR BERSIH/AIR BAKU	9	1,005,024,714	11	4,113,893,000	0	0	20	5,118,917,714

LAPORAN BARANG PENGGUNA TAHUNAN
GABUNGAN INTRAKOMPTABEL DAN EKSTRAKOMPTABEL
RINCIAN PER KELOMPOK BARANG
UNTUK PERIODE YANG BERAKHIR 31 DESEMBER 2018

Tanggal : 23/04/19 10:38 AM

Halaman : 5

UAPB : 112 BADAN PENGUSAHA KAWASAN PERDAGANGAN BEBAS DAN PELABUHAN BEBAS BATAM

Kode Lap : 207 lap_bmn_gab_kl

AKUN NERACA/SUB-SUB KELOMPOK BARANG		SALDO PER 1 JANUARI 2018		MUTASI				SALDO PER 31 DESEMBER 2018	
				BERTAMBAH		BERKURANG			
KODE	URAIAN	KUANTITAS	NILAI	KUANTITAS	NILAI	KUANTITAS	NILAI	KUANTITAS	NILAI
1	2	3	4	5	6	7	8	9	10
50207	BANGUNAN AIR KOTOR	566	95,601,886,586	0	0	0	0	566	95,601,886,586
50306	INSTALASI GARDU LISTRIK	5	39,446,000	0	0	5	39,446,000	0	0
60201	BARANG BERCORAK KESENIAN	0	0	0	0	0	0	0	0
60501	TANAMAN	0	0	0	0	0	0	0	0
TOTAL			55,332,590,916,821		43,212,749,953,262		44,029,080,072,798		54,516,260,797,285

Laporan Barang Bersejarah

Laporan Barang Pengguna
Tahunan Tahun 2018
UAPB



LAPORAN BARANG KUASA PENGGUNA
 BARANG BERSEJARAH
 RINCIAN PER KELOMPOK BARANG
 UNTUK PERIODE YANG BERAKHIR 31 DESEMBER 2018

Tanggal : 23/04/19 10:48 AM

Halaman : 1

Kode Lap : lap_bmn_sejarah_kl

UAPB : 112

BADAN PENGUSAHA KAWASAN PERDAGANGAN BEBAS DAN PELABUHAN BEBAS BATAM

AKUN NERACA/ KELOMPOK BARANG		SALDO PER 1 JANUARI 2018	MUTASI		SALDO PER 31 DESEMBER 2018
			BERTAMBAH	BERKURANG	
KODE	URAIAN	KUANTITAS	KUANTITAS	KUANTITAS	KUANTITAS
1	2	4	5	6	7

Laporan Aset Tak Berwujud

Laporan Barang Pengguna
Tahunan Tahun 2018
UAPB



LAPORAN BARANG PENGGUNA
 ASET TAK BERWUJUD
 RINCIAN PER KELOMPOK BARANG
 UNTUK PERIODE YANG BERAKHIR 31 DESEMBER 2018

Tanggal : 22/04/19 11:44 PM

Halaman : 1

Kode Lap : lap_atb_kl

UAPB : 112

BADAN PENGUSAHA KAWASAN PERDAGANGAN BEBAS DAN PELABUHAN BEBAS BATAM

AKUN NERACA/ KELOMPOK BARANG		SALDO PER 1 JANUARI 2018		MUTASI				SALDO S.D 31 DESEMBER 2018	
				BERTAMBAH		BERKURANG			
KODE	URAIAN	KUANTITAS	NILAI	KUANTITAS	NILAI	KUANTITAS	NILAI	KUANTITAS	NILAI
1	2	3	4	5	6	7	8	9	10
162151	Software	508	37,150,444,483	8	4,532,302,962	9	1,763,696,368	507	39,919,051,077
80101	ASET TAK BERWUJUD	508	37,150,444,483	8	4,532,302,962	9	1,763,696,368	507	39,919,051,077
162161	Lisensi	70	7,665,060,420	1	276,888,000	0	0	71	7,941,948,420
80101	ASET TAK BERWUJUD	70	7,665,060,420	1	276,888,000	0	0	71	7,941,948,420
162171	Hasil Kajian/Penelitian	52	13,432,207,884	1	83,875,000	0	0	53	13,516,082,884
80101	ASET TAK BERWUJUD	52	13,432,207,884	1	83,875,000	0	0	53	13,516,082,884
162191	Aset Tak Berwujud Lainnya	328	7,900,611,409	40	124,564,776,660	0	0	368	132,465,388,069
80101	ASET TAK BERWUJUD	328	7,900,611,409	40	124,564,776,660	0	0	368	132,465,388,069
TOTAL			66,148,324,196		1,763,696,368		129,457,842,622		193,842,470,450

Laporan KDP

**Laporan Barang Pengguna
Tahunan Tahun 2018
UAPB**



LAPORAN BARANG KUASA PENGGUNA
KONTRUKSI DALAM Pengerjaan
RINCIAN PER KELOMPOK BARANG
UNTUK PERIODE YANG BERAKHIR 31 DESEMBER 2018

Tanggal : 23/04/19 10:52 AM

Halaman : 1

Kode Lap : lap_kdp_kl

UAPB : 112

BADAN PENGUSAHA KAWASAN PERDAGANGAN BEBAS DAN PELABUHAN BEBAS BATAM

AKUN NERACA/ KELOMPOK BARANG		JUMLAH S/D 1 JANUARI 2018	PENAMBAHAN	KDP YANG MENJADI ASET DEFINITIF	JUMLAH S/D 31 DESEMBER 2018	KETERANGAN
KODE	URAIAN	NILAI	NILAI	NILAI	NILAI	
1	2	3	4	5	6	7
136111	Konstruksi Dalam pengerjaan	426,717,114,669	337,323,789,467	326,062,257,534	437,978,646,602	
7010101001	Tanah Dalam Pengerjaan	3,987,497,636	4,680,392,861	597,945,660	8,069,944,837	
7010101002	Peralatan dan Mesin Dalam Pengerjaan	23,143,324	45,178,086,654	45,201,229,978	0	
7010101003	Gedung dan Bangunan Dalam Pengerjaan	159,767,043,468	74,887,085,884	233,550,780,352	1,103,349,000	
7010101004	Jalan, Irigasi, dan jaringan Dalam Pengerjaan	262,939,430,241	212,578,224,068	46,712,301,544	428,805,352,765	
7010101005	Aset Tetap Lainnya Dalam Pengerjaan	0	0	0	0	
162311	Aset Tak Berwujud Dalam Pengerjaan	3,302,885,193	2,673,300,000	2,673,300,000	3,302,885,193	
8020101001	Aset Tak Berwujud Dalam Penyelesaian	3,302,885,193	2,673,300,000	2,673,300,000	3,302,885,193	
TOTAL		430,019,999,862	339,997,089,467	328,735,557,534	441,281,531,795	

Laporan BPYBDS

**Laporan Barang Pengguna
Tahunan Tahun 2018
UAPB**



Laporan Barang Hilang

**Laporan Barang Pengguna
Tahunan Tahun 2018
UAPB**



Laporan Barang Hibah

**Laporan Barang Pengguna
Tahunan Tahun 2018
UAPB**



Laporan Barang Rusak Berat

Laporan Barang Pengguna
Tahunan Tahun 2018
UAPB



Laporan Koreksi Revaluasi

**Laporan Barang Pengguna
Tahunan Tahun 2018
UAPB**



LAPORAN KOREKSI REVALUASI
TINGKAT UNIT AKUNTANSI PENGGUNA ANGGARAN
RINCIAN PER KELOMPOK BARANG
UNTUK PERIODE YANG BERAKHIR 31 DESEMBER 2018 DAN 2017

Tanggal : 23/04/19 10:50 AM

Halaman : 1

Kode Lap : lap_bmn_koreksi_reval_kl

UAPB : 112

BADAN PENGUSAHA KAWASAN PERDAGANGAN BEBAS DAN PELABUHAN BEBAS BATAM

AKUN NERACA/ KELOMPOK BARANG		2017	2018
KODE	URAIAN		
1	2	3	3
131111	Tanah	21,369,935,025,133	0
20101	TANAH PERSIL	3,696,865,169,234	0
20102	TANAH NON PERSIL	6,671,158,246,500	0
20103	LAPANGAN	11,001,911,609,399	0
133111	Gedung dan Bangunan	4,832,042,555,247	0
40101	BANGUNAN GEDUNG TEMPAT KERJA	3,975,451,249,509	0
40102	BANGUNAN GEDUNG TEMPAT TINGGAL	859,282,848,348	0
40301	BANGUNAN MENARA PERAMBUAN	474,051,201	0
40401	TUGU/TANDA BATAS	(3,165,593,811)	0
134111	Jalan dan Jembatan	(79,546,643,469)	0
50101	JALAN	2,269,207,333,224	0
50102	JEMBATAN	(2,348,753,976,693)	0
134112	Irigasi	931,101,297,297	0
50201	BANGUNAN AIR IRIGASI	(608,666,277)	0
50202	BANGUNAN PENGAIRAN PASANG SURUT	(66,575,280)	0
50203	BANGUNAN PENGEMBANGAN RAWA DAN POLDER	(134,251,880)	0
50204	BANGUNAN PENGAMAN SUNGAI/PANTAI & PENANGGULANGAN BENCANA ALAM	18,109,478,677	0
50205	BANGUNAN PENGEMBANGAN SUMBER AIR DAN AIR TANAH	176,087,879	0
50206	BANGUNAN AIR BERSIH/AIR BAKU	656,989,002,831	0
50207	BANGUNAN AIR KOTOR	256,636,221,347	0
TOTAL		27,053,532,234,208	0

Laporan CRBMN

**Laporan Barang Pengguna
Tahunan Tahun 2018
UAPB**



LAPORAN CRBMN PENGGUNA KEMENTERIAN/LEMBAGA TAHUNAN
GABUNGAN INTRAKOMPTABEL DAN EKSTRAKOMPTABEL
RINCIAN PER BIDANG BARANG
UNTUK PERIODE YANG BERAKHIR 31 DESEMBER 2018

Tanggal : 23/04/19 10:49 AM

Halaman : 1

Kode Lap : lap_crbrmn_kl

UAPB : 112 BADAN PENGUSAHA KAWASAN PERDAGANGAN BEBAS DAN PELABUHAN BEBAS BATAM

JENIS TRANSAKSI		KUANTITAS	NILAI
KODE	URAIAN		
1	2	3	4
131111	Tanah	128,613,920	42,594,323,794,074
201	TANAH	128,613,920	42,594,323,794,074
000	Saldo Awal	114,748,091	43,200,276,449,268
100	Koreksi Saldo Awal	14,716,568	193,445,367,000
105	Penyelesaian Pembangunan Dengan KDP	8,228,557	597,945,660
107	Reklasifikasi Masuk	113,519,545	42,440,179,467,806
204	Koreksi Pencatatan Nilai/Kuantitas	(56,185)	(218,419,187,806)
303	Hibah (Keluar)	(104,282)	(281,738,527,194)
304	Reklasifikasi Keluar	(121,912,925)	(42,346,325,056,660)
305	Koreksi Pencatatan	(525,449)	(393,692,664,000)
132111	Peralatan dan Mesin	85,971	1,224,477,804,335
301	ALAT BESAR	493	87,836,403,083
000	Saldo Awal	480	57,799,325,694
101	Pembelian	7	446,900,000
102	Transfer Masuk	3	19,329,273,769
105	Penyelesaian Pembangunan Dengan KDP	2	14,640,368,000
107	Reklasifikasi Masuk	3	3,663,575,782
204	Koreksi Pencatatan Nilai/Kuantitas	0	(5,381,315,162)
304	Reklasifikasi Keluar	(1)	(2,564,725,000)
401	Penghentiaan Aset Dari Penggunaan	(1)	(97,000,000)
S02	Penyusutan/Amortisasi Reguler Semesteran	0	0
302	ALAT ANGKUTAN	1,497	148,485,558,956
000	Saldo Awal	1,483	160,621,699,118
101	Pembelian	26	4,495,175,192
102	Transfer Masuk	9	3,123,983,418

LAPORAN CRBMN PENGGUNA KEMENTERIAN/LEMBAGA TAHUNAN
GABUNGAN INTRAKOMPTABEL DAN EKSTRAKOMPTABEL
RINCIAN PER BIDANG BARANG
UNTUK PERIODE YANG BERAKHIR 31 DESEMBER 2018

Tanggal : 23/04/19 10:49 AM

Halaman : 2

Kode Lap : lap_crbrmn_kl

UAPB : 112 BADAN PENGUSAHA KAWASAN PERDAGANGAN BEBAS DAN PELABUHAN BEBAS BATAM

JENIS TRANSAKSI		KUANTITAS	NILAI
KODE	URAIAN		
1	2	3	4
105	Penyelesaian Pembangunan Dengan KDP	1	4,713,250,000
107	Reklasifikasi Masuk	5	1,690,175,962
112	Perolehan Lainnya	1	1,304,800,000
204	Koreksi Pencatatan Nilai/Kuantitas	0	(760,250,000)
302	Transfer Keluar	(1)	(103,600,000)
401	Penghentiaan Aset Dari Penggunaan	(27)	(26,599,674,734)
S02	Penyusutan/Amortisasi Reguler Semesteran	0	0
303	ALAT BENGKEL DAN ALAT UKUR	1,206	18,695,466,199
000	Saldo Awal	1,121	23,078,088,877
101	Pembelian	74	383,810,878
102	Transfer Masuk	14	212,236,444
302	Transfer Keluar	(1)	(4,974,000,000)
401	Penghentiaan Aset Dari Penggunaan	(2)	(4,670,000)
S02	Penyusutan/Amortisasi Reguler Semesteran	0	0
304	ALAT PERTANIAN	156	475,098,685
000	Saldo Awal	151	463,432,137
101	Pembelian	6	13,346,548
401	Penghentiaan Aset Dari Penggunaan	(1)	(1,680,000)
S02	Penyusutan/Amortisasi Reguler Semesteran	0	0
305	ALAT KANTOR & RUMAH TANGGA	58,498	308,173,265,715
000	Saldo Awal	54,045	273,980,014,393
100	Koreksi Saldo Awal	12	13,500,000
101	Pembelian	4,421	16,702,850,846
102	Transfer Masuk	75	12,287,432,729
105	Penyelesaian Pembangunan Dengan KDP	7	4,554,954,454

LAPORAN CRBMN PENGGUNA KEMENTERIAN/LEMBAGA TAHUNAN
GABUNGAN INTRAKOMPTABEL DAN EKSTRAKOMPTABEL
RINCIAN PER BIDANG BARANG
UNTUK PERIODE YANG BERAKHIR 31 DESEMBER 2018

Tanggal : 23/04/19 10:49 AM

Halaman : 3

Kode Lap : lap_crbrmn_kl

UAPB : 112 BADAN PENGUSAHA KAWASAN PERDAGANGAN BEBAS DAN PELABUHAN BEBAS BATAM

JENIS TRANSAKSI		KUANTITAS	NILAI
KODE	URAIAN		
1	2	3	4
107	Reklasifikasi Masuk	690	2,439,169,511
202	Pengembangan Nilai Aset	0	120,950,000
204	Koreksi Pencatatan Nilai/Kuantitas	0	(3,005,868,085)
208	Pengembangan Melalui KDP	0	2,466,550,324
302	Transfer Keluar	(60)	(123,639,772)
401	Penghentiaan Aset Dari Penggunaan	(692)	(1,262,648,685)
S02	Penyusutan/Amortisasi Reguler Semesteran	0	0
306	ALAT STUDIO, KOMUNIKASI DAN PEMANCAR	3,834	54,053,678,942
000	Saldo Awal	3,699	37,599,573,764
101	Pembelian	142	14,379,819,852
102	Transfer Masuk	14	93,101,244
105	Penyelesaian Pembangunan Dengan KDP	1	2,882,500,000
107	Reklasifikasi Masuk	31	965,623,718
177	Reklasifikasi Dari Aset Lainnya ke Aset Tetap	1	69,000
202	Pengembangan Nilai Aset	0	83,000,000
204	Koreksi Pencatatan Nilai/Kuantitas	0	(748,500,000)
208	Pengembangan Melalui KDP	0	1,696,067,000
302	Transfer Keluar	(17)	(2,796,060,726)
401	Penghentiaan Aset Dari Penggunaan	(37)	(101,514,910)
402	Penggunaan kembali BMN yang sudah dihentikan penggunaan aktif	0	0
S02	Penyusutan/Amortisasi Reguler Semesteran	0	0
307	ALAT KEDOKTERAN DAN KESEHATAN	4,693	128,181,218,571
000	Saldo Awal	4,317	95,681,324,350
101	Pembelian	539	35,696,417,821
107	Reklasifikasi Masuk	2	760,250,000

LAPORAN CRBMN PENGGUNA KEMENTERIAN/LEMBAGA TAHUNAN
GABUNGAN INTRAKOMPTABEL DAN EKSTRAKOMPTABEL
RINCIAN PER BIDANG BARANG
UNTUK PERIODE YANG BERAKHIR 31 DESEMBER 2018

Tanggal : 23/04/19 10:49 AM

Halaman : 4

Kode Lap : lap_crbrmn_kl

UAPB : 112 BADAN PENGUSAHA KAWASAN PERDAGANGAN BEBAS DAN PELABUHAN BEBAS BATAM

JENIS TRANSAKSI		KUANTITAS	NILAI
KODE	URAIAN		
1	2	3	4
401	Penghentiaan Aset Dari Penggunaan	(165)	(3,956,773,600)
S02	Penyusutan/Amortisasi Reguler Semesteran	0	0
308	ALAT LABORATORIUM	1,503	81,211,305,068
000	Saldo Awal	1,458	54,695,080,314
101	Pembelian	95	3,409,105,725
102	Transfer Masuk	16	28,398,538,275
105	Penyelesaian Pembangunan Dengan KDP	1	965,150,000
107	Reklasifikasi Masuk	4	7,957,428
302	Transfer Keluar	(3)	(5,848,594,500)
401	Penghentiaan Aset Dari Penggunaan	(68)	(415,932,174)
S02	Penyusutan/Amortisasi Reguler Semesteran	0	0
309	ALAT PERSENJATAAN	429	18,915,100,332
000	Saldo Awal	362	16,592,128,000
101	Pembelian	12	77,267,386
102	Transfer Masuk	56	2,247,892,446
401	Penghentiaan Aset Dari Penggunaan	(1)	(2,187,500)
S02	Penyusutan/Amortisasi Reguler Semesteran	0	0
310	KOMPUTER	7,185	253,400,758,494
000	Saldo Awal	6,896	243,544,101,001
101	Pembelian	492	5,795,154,547
105	Penyelesaian Pembangunan Dengan KDP	3	4,615,295,500
107	Reklasifikasi Masuk	10	2,192,048,000
202	Pengembangan Nilai Aset	0	655,753,400
204	Koreksi Pencatatan Nilai/Kuantitas	0	(2,160,548,000)
302	Transfer Keluar	(20)	(436,159,416)

LAPORAN CRBMN PENGGUNA KEMENTERIAN/LEMBAGA TAHUNAN
GABUNGAN INTRAKOMPTABEL DAN EKSTRAKOMPTABEL
RINCIAN PER BIDANG BARANG
UNTUK PERIODE YANG BERAKHIR 31 DESEMBER 2018

Tanggal : 23/04/19 10:49 AM

Halaman : 5

Kode Lap : lap_crbrmn_kl

UAPB : 112 BADAN PENGUSAHA KAWASAN PERDAGANGAN BEBAS DAN PELABUHAN BEBAS BATAM

JENIS TRANSAKSI		KUANTITAS	NILAI
KODE	URAIAN		
1	2	3	4
401	Penghentiaan Aset Dari Penggunaan	(196)	(804,886,538)
S02	Penyusutan/Amortisasi Reguler Semesteran	0	0
311	ALAT EKSPLORASI	23	444,477,584
000	Saldo Awal	23	444,477,584
S02	Penyusutan/Amortisasi Reguler Semesteran	0	0
312	ALAT PENGEBORAN	7	128,505,625
000	Saldo Awal	7	128,505,625
S02	Penyusutan/Amortisasi Reguler Semesteran	0	0
313	ALAT PRODUKSI, PENGOLAHAN DAN PEMURNIAN	1	1,294,000
000	Saldo Awal	1	1,294,000
S02	Penyusutan/Amortisasi Reguler Semesteran	0	0
315	ALAT KESELAMATAN KERJA	544	103,958,100,171
000	Saldo Awal	418	81,275,303,588
100	Koreksi Saldo Awal	1	1,711,499,000
101	Pembelian	23	107,087,940
102	Transfer Masuk	97	15,422,081,315
105	Penyelesaian Pembangunan Dengan KDP	1	3,842,825,900
107	Reklasifikasi Masuk	4	458,617,428
208	Pengembangan Melalui KDP	0	1,140,685,000
S02	Penyusutan/Amortisasi Reguler Semesteran	0	0
317	PERALATAN PROSES/PRODUKSI	104	1,422,367,543
000	Saldo Awal	96	716,139,693
101	Pembelian	8	706,227,850
S02	Penyusutan/Amortisasi Reguler Semesteran	0	0
318	RAMBU - RAMBU	5,681	18,109,636,828

LAPORAN CRBMN PENGGUNA KEMENTERIAN/LEMBAGA TAHUNAN
GABUNGAN INTRAKOMPTABEL DAN EKSTRAKOMPTABEL
RINCIAN PER BIDANG BARANG
UNTUK PERIODE YANG BERAKHIR 31 DESEMBER 2018

Tanggal : 23/04/19 10:49 AM

Halaman : 6

Kode Lap : lap_crbrmn_kl

UAPB : 112 BADAN PENGUSAHA KAWASAN PERDAGANGAN BEBAS DAN PELABUHAN BEBAS BATAM

JENIS TRANSAKSI		KUANTITAS	NILAI
KODE	URAIAN		
1	2	3	4
000	Saldo Awal	5,662	18,059,620,828
101	Pembelian	19	50,016,000
S02	Penyusutan/Amortisasi Reguler Semesteran	0	0
319	PERALATAN OLAH RAGA	117	985,568,539
000	Saldo Awal	76	422,092,800
101	Pembelian	41	563,475,739
S02	Penyusutan/Amortisasi Reguler Semesteran	0	0
133111	Gedung dan Bangunan	1,767	5,312,381,690,558
318	RAMBU - RAMBU	23	2,897,581,328
000	Saldo Awal	23	2,897,581,328
401	BANGUNAN GEDUNG	756	5,238,871,335,398
000	Saldo Awal	725	5,664,098,322,493
100	Koreksi Saldo Awal	13	5,509,990,000
101	Pembelian	17	1,392,523,000
102	Transfer Masuk	1	42,004,000
105	Penyelesaian Pembangunan Dengan KDP	4	242,392,282,864
202	Pengembangan Nilai Aset	0	128,049,000
204	Koreksi Pencatatan Nilai/Kuantitas	0	(148,500,000)
208	Pengembangan Melalui KDP	0	9,376,226,041
303	Hibah (Keluar)	(4)	(683,919,562,000)
S02	Penyusutan/Amortisasi Reguler Semesteran	0	0
402	MONUMEN	1	748,800,576
000	Saldo Awal	1	748,800,576
S02	Penyusutan/Amortisasi Reguler Semesteran	0	0
403	BANGUNAN MENARA	3	871,228,000

LAPORAN CRBMN PENGGUNA KEMENTERIAN/LEMBAGA TAHUNAN
GABUNGAN INTRAKOMPTABEL DAN EKSTRAKOMPTABEL
RINCIAN PER BIDANG BARANG
UNTUK PERIODE YANG BERAKHIR 31 DESEMBER 2018

Tanggal : 23/04/19 10:49 AM

Halaman : 7

Kode Lap : lap_crbtnm_kl

UAPB : 112 BADAN PENGUSAHA KAWASAN PERDAGANGAN BEBAS DAN PELABUHAN BEBAS BATAM

JENIS TRANSAKSI		KUANTITAS	NILAI
KODE	URAIAN		
1	2	3	4
000	Saldo Awal	3	871,228,000
S02	Penyusutan/Amortisasi Reguler Semesteran	0	0
404	TUGU TITIK KONTROL/PASTI	984	68,992,745,256
000	Saldo Awal	980	58,987,466,256
100	Koreksi Saldo Awal	1	185,122,000
102	Transfer Masuk	1	37,673,000
177	Reklasifikasi Dari Aset Lainnya ke Aset Tetap	2	9,782,484,000
402	Penggunaan kembali BMN yang sudah dihentikan penggunaan aktif	0	0
S02	Penyusutan/Amortisasi Reguler Semesteran	0	0
134111	Jalan dan Jembatan	1,018,129	2,765,789,819,503
501	JALAN DAN JEMBATAN	1,018,129	2,765,789,819,503
000	Saldo Awal	989,353	2,736,692,359,458
101	Pembelian	350	873,978,500
105	Penyelesaian Pembangunan Dengan KDP	27,739	16,990,663,000
107	Reklasifikasi Masuk	688	456,481,915
202	Pengembangan Nilai Aset	0	10,030,307,000
204	Koreksi Pencatatan Nilai/Kuantitas	0	(1,365,660,170)
208	Pengembangan Melalui KDP	0	3,276,226,800
304	Reklasifikasi Keluar	(1)	(1,164,537,000)
S02	Penyusutan/Amortisasi Reguler Semesteran	0	0
134112	Irigasi	301	1,462,622,431,407
502	BANGUNAN AIR	301	1,462,622,431,407
000	Saldo Awal	299	1,455,271,152,245
100	Koreksi Saldo Awal	1	285,096,000
101	Pembelian	2	387,653,000

LAPORAN CRBMN PENGGUNA KEMENTERIAN/LEMBAGA TAHUNAN
GABUNGAN INTRAKOMPTABEL DAN EKSTRAKOMPTABEL
RINCIAN PER BIDANG BARANG
UNTUK PERIODE YANG BERAKHIR 31 DESEMBER 2018

Tanggal : 23/04/19 10:49 AM

Halaman : 8

Kode Lap : lap_crbrmn_kl

UAPB : 112 BADAN PENGUSAHA KAWASAN PERDAGANGAN BEBAS DAN PELABUHAN BEBAS BATAM

JENIS TRANSAKSI		KUANTITAS	NILAI
KODE	URAIAN		
1	2	3	4
105	Penyelesaian Pembangunan Dengan KDP	3	8,626,266,991
107	Reklasifikasi Masuk	7	2,087,089,171
202	Pengembangan Nilai Aset	0	79,067,000
401	Penghentiaan Aset Dari Penggunaan	(11)	(4,113,893,000)
S02	Penyusutan/Amortisasi Reguler Semesteran	0	0
134113	Jaringan	3,352	742,340,722,795
503	INSTALASI	100	54,570,179,142
000	Saldo Awal	98	72,942,363,596
101	Pembelian	3	559,561,000
105	Penyelesaian Pembangunan Dengan KDP	1	3,285,000,000
302	Transfer Keluar	(1)	(20,238,745,454)
303	Hibah (Keluar)	(1)	(1,978,000,000)
S02	Penyusutan/Amortisasi Reguler Semesteran	0	0
504	JARINGAN	3,252	687,770,543,653
000	Saldo Awal	3,245	683,924,323,151
101	Pembelian	3	1,083,000,000
107	Reklasifikasi Masuk	4	2,578,914,502
202	Pengembangan Nilai Aset	0	184,306,000
S02	Penyusutan/Amortisasi Reguler Semesteran	0	0
135121	Aset Tetap Lainnya	83,108	17,184,524,981
601	BAHAN PERPUSTAKAAN	32	966,649,700
000	Saldo Awal	29	958,159,200
101	Pembelian	3	8,490,500
602	BARANG BERCORAK KESENIAN/KEBUDAYAAN/OLAHRAGA	142	1,106,081,000
000	Saldo Awal	141	1,104,056,000

LAPORAN CRBMN PENGGUNA KEMENTERIAN/LEMBAGA TAHUNAN
GABUNGAN INTRAKOMPTABEL DAN EKSTRAKOMPTABEL
RINCIAN PER BIDANG BARANG
UNTUK PERIODE YANG BERAKHIR 31 DESEMBER 2018

Tanggal : 23/04/19 10:49 AM

Halaman : 9

Kode Lap : lap_crbtnn_kl

UAPB : 112 BADAN PENGUSAHA KAWASAN PERDAGANGAN BEBAS DAN PELABUHAN BEBAS BATAM

JENIS TRANSAKSI		KUANTITAS	NILAI
KODE	URAIAN		
1	2	3	4
101	Pembelian	1	2,025,000
S02	Penyusutan/Amortisasi Reguler Semesteran	0	0
605	TANAMAN	82,934	15,111,794,281
000	Saldo Awal	82,934	15,111,794,281
136111	Konstruksi Dalam pengerjaan	0	437,978,646,602
701	KONSTRUKSI DALAM Pengerjaan	0	437,978,646,602
000	Saldo Awal	0	426,717,114,669
502	Perolehan/Penambahan KDP	0	23,241,808,509
503	Pengembangan KDP	0	314,357,299,481
504	Koreksi Nilai KDP	0	(104,006,683)
505	Penghapusan/ Penghentian KDP	0	(171,311,840)
599	Reklasifikasi KDP menjadi Barang Jadi	0	(326,062,257,534)
161111	Kemitraan Dengan Pihak Ketiga	431	167,065,369,296
301	ALAT BESAR	4	7,024,051,000
000	Saldo Awal	4	7,024,051,000
S33	null	0	0
302	ALAT ANGKUTAN	0	0
000	Saldo Awal	0	0
303	ALAT BENGKEL DAN ALAT UKUR	5	14,057,000
000	Saldo Awal	5	14,057,000
305	ALAT KANTOR & RUMAH TANGGA	30	9,956,000
000	Saldo Awal	30	9,956,000
308	ALAT LABORATORIUM	19	835,350,000
000	Saldo Awal	19	835,350,000
311	ALAT EKSPLORASI	1	4,895,000

LAPORAN CRBMN PENGGUNA KEMENTERIAN/LEMBAGA TAHUNAN
GABUNGAN INTRAKOMPTABEL DAN EKSTRAKOMPTABEL
RINCIAN PER BIDANG BARANG
UNTUK PERIODE YANG BERAKHIR 31 DESEMBER 2018

Tanggal : 23/04/19 10:49 AM

Halaman : 10

Kode Lap : lap_crbrmn_kl

UAPB : 112 BADAN PENGUSAHA KAWASAN PERDAGANGAN BEBAS DAN PELABUHAN BEBAS BATAM

JENIS TRANSAKSI		KUANTITAS	NILAI
KODE	URAIAN		
1	2	3	4
000	Saldo Awal	1	4,895,000
317	PERALATAN PROSES/PRODUKSI	110	779,988,000
000	Saldo Awal	110	779,988,000
401	BANGUNAN GEDUNG	11	29,715,576,152
000	Saldo Awal	11	29,715,576,152
S33	null	0	0
501	JALAN DAN JEMBATAN	2	4,631,973,144
000	Saldo Awal	2	4,631,973,144
S33	null	0	0
502	BANGUNAN AIR	74	42,741,241,000
000	Saldo Awal	74	42,741,241,000
S33	null	0	0
503	INSTALASI	13	1,714,221,000
000	Saldo Awal	13	1,714,221,000
S33	null	0	0
504	JARINGAN	162	79,594,061,000
000	Saldo Awal	162	79,594,061,000
S33	null	0	0
162151	Software	135	39,919,051,077
801	ASET TAK BERWUJUD	135	39,919,051,077
000	Saldo Awal	136	37,150,444,483
101	Pembelian	7	1,859,002,962
105	Penyelesaian Pembangunan Dengan KDP	1	2,673,300,000
302	Transfer Keluar	(9)	(1,763,696,368)
S02	Penyusutan/Amortisasi Reguler Semesteran	0	0

LAPORAN CRBMN PENGGUNA KEMENTERIAN/LEMBAGA TAHUNAN
GABUNGAN INTRAKOMPTABEL DAN EKSTRAKOMPTABEL
RINCIAN PER BIDANG BARANG
UNTUK PERIODE YANG BERAKHIR 31 DESEMBER 2018

Tanggal : 23/04/19 10:49 AM

Halaman : 11

Kode Lap : lap_crbmn_kl

UAPB : 112 BADAN PENGUSAHA KAWASAN PERDAGANGAN BEBAS DAN PELABUHAN BEBAS BATAM

JENIS TRANSAKSI		KUANTITAS	NILAI
KODE	URAIAN		
1	2	3	4
162161	Lisensi	36	7,941,948,420
801	ASET TAK BERWUJUD	36	7,941,948,420
000	Saldo Awal	35	7,665,060,420
101	Pembelian	1	276,888,000
S02	Penyusutan/Amortisasi Reguler Semesteran	0	0
162311	Aset Tak Berwujud Dalam Pengerjaan	0	3,302,885,193
701	KONSTRUKSI DALAM Pengerjaan	0	0
000	Saldo Awal	0	0
802	ASET TAK BERWUJUD DALAM Pengerjaan	0	3,302,885,193
000	Saldo Awal	0	3,302,885,193
502	Perolehan/Penambahan KDP	0	534,660,000
503	Pengembangan KDP	0	2,138,640,000
599	Reklasifikasi KDP menjadi Barang Jadi	0	(2,673,300,000)
166112	Aset Tetap yang tidak digunakan dalam Operasi Pemerintahan	5,303	228,001,798,336
301	ALAT BESAR	50	890,033,746
000	Saldo Awal	53	1,590,520,746
188	Reklasifikasi Dari Aset Tetap ke Aset Lainnya	1	97,000,000
391	Penghapusan (BMN yang dihentikan)	(4)	(797,487,000)
401	Penghentiaan Aset Dari Penggunaan	0	0
302	ALAT ANGKUTAN	183	38,397,299,734
000	Saldo Awal	157	11,802,325,000
188	Reklasifikasi Dari Aset Tetap ke Aset Lainnya	27	26,599,674,734
391	Penghapusan (BMN yang dihentikan)	(1)	(4,700,000)
401	Penghentiaan Aset Dari Penggunaan	0	0
S22	Penyusutan/Amortisasi reguler (BMN yang dihentikan)	0	0

LAPORAN CRBMN PENGGUNA KEMENTERIAN/LEMBAGA TAHUNAN
GABUNGAN INTRAKOMPTABEL DAN EKSTRAKOMPTABEL
RINCIAN PER BIDANG BARANG
UNTUK PERIODE YANG BERAKHIR 31 DESEMBER 2018

Tanggal : 23/04/19 10:49 AM

Halaman : 12

Kode Lap : lap_crbrmn_kl

UAPB : 112 BADAN PENGUSAHA KAWASAN PERDAGANGAN BEBAS DAN PELABUHAN BEBAS BATAM

JENIS TRANSAKSI		KUANTITAS	NILAI
KODE	URAIAN		
1	2	3	4
303	ALAT BENGKEL DAN ALAT UKUR	11	40,996,100
000	Saldo Awal	9	36,326,100
188	Reklasifikasi Dari Aset Tetap ke Aset Lainnya	2	4,670,000
401	Penghentiaan Aset Dari Penggunaan	0	0
S22	Penyusutan/Amortisasi reguler (BMN yang dihentikan)	0	0
304	ALAT PERTANIAN	1	1,680,000
000	Saldo Awal	0	0
188	Reklasifikasi Dari Aset Tetap ke Aset Lainnya	1	1,680,000
401	Penghentiaan Aset Dari Penggunaan	0	0
305	ALAT KANTOR & RUMAH TANGGA	2,647	6,792,161,016
000	Saldo Awal	1,983	6,744,179,763
188	Reklasifikasi Dari Aset Tetap ke Aset Lainnya	692	1,262,648,685
391	Penghapusan (BMN yang dihentikan)	(28)	(1,214,667,432)
401	Penghentiaan Aset Dari Penggunaan	0	0
S22	Penyusutan/Amortisasi reguler (BMN yang dihentikan)	0	0
306	ALAT STUDIO, KOMUNIKASI DAN PEMANCAR	190	447,664,209
000	Saldo Awal	154	346,218,299
188	Reklasifikasi Dari Aset Tetap ke Aset Lainnya	37	101,514,910
401	Penghentiaan Aset Dari Penggunaan	0	0
402	Penggunaan kembali BMN yang sudah dihentikan penggunaan aktif	(1)	(69,000)
S22	Penyusutan/Amortisasi reguler (BMN yang dihentikan)	0	0
307	ALAT KEDOKTERAN DAN KESEHATAN	193	3,967,980,600
000	Saldo Awal	31	1,867,080,000
188	Reklasifikasi Dari Aset Tetap ke Aset Lainnya	165	3,956,773,600
391	Penghapusan (BMN yang dihentikan)	(3)	(1,855,873,000)

LAPORAN CRBMN PENGGUNA KEMENTERIAN/LEMBAGA TAHUNAN
GABUNGAN INTRAKOMPTABEL DAN EKSTRAKOMPTABEL
RINCIAN PER BIDANG BARANG
UNTUK PERIODE YANG BERAKHIR 31 DESEMBER 2018

Tanggal : 23/04/19 10:49 AM

Halaman : 13

Kode Lap : lap_crbmn_kl

UAPB : 112 BADAN PENGUSAHA KAWASAN PERDAGANGAN BEBAS DAN PELABUHAN BEBAS BATAM

JENIS TRANSAKSI		KUANTITAS	NILAI
KODE	URAIAN		
1	2	3	4
401	Penghentiaan Aset Dari Penggunaan	0	0
308	ALAT LABORATORIUM	117	2,673,748,674
000	Saldo Awal	49	2,257,816,500
188	Reklasifikasi Dari Aset Tetap ke Aset Lainnya	68	415,932,174
401	Penghentiaan Aset Dari Penggunaan	0	0
S22	Penyusutan/Amortisasi reguler (BMN yang dihentikan)	0	0
309	ALAT PERSENJATAAN	1	2,187,500
000	Saldo Awal	0	0
188	Reklasifikasi Dari Aset Tetap ke Aset Lainnya	1	2,187,500
401	Penghentiaan Aset Dari Penggunaan	0	0
S22	Penyusutan/Amortisasi reguler (BMN yang dihentikan)	0	0
310	KOMPUTER	437	1,650,193,877
000	Saldo Awal	254	903,975,619
188	Reklasifikasi Dari Aset Tetap ke Aset Lainnya	196	804,886,538
391	Penghapusan (BMN yang dihentikan)	(13)	(58,668,280)
401	Penghentiaan Aset Dari Penggunaan	0	0
S22	Penyusutan/Amortisasi reguler (BMN yang dihentikan)	0	0
315	ALAT KESELAMATAN KERJA	0	0
000	Saldo Awal	0	0
317	PERALATAN PROSES/PRODUKSI	1	15,027,000
000	Saldo Awal	9	87,143,000
391	Penghapusan (BMN yang dihentikan)	(8)	(72,116,000)
318	RAMBU - RAMBU	6	2,268,000
000	Saldo Awal	6	2,268,000
319	PERALATAN OLAH RAGA	1	425,000

LAPORAN CRBMN PENGGUNA KEMENTERIAN/LEMBAGA TAHUNAN
GABUNGAN INTRAKOMPTABEL DAN EKSTRAKOMPTABEL
RINCIAN PER BIDANG BARANG
UNTUK PERIODE YANG BERAKHIR 31 DESEMBER 2018

Tanggal : 23/04/19 10:49 AM

Halaman : 14

Kode Lap : lap_crbtnm_kl

UAPB : 112 BADAN PENGUSAHA KAWASAN PERDAGANGAN BEBAS DAN PELABUHAN BEBAS BATAM

JENIS TRANSAKSI		KUANTITAS	NILAI
KODE	URAIAN		
1	2	3	4
000	Saldo Awal	1	425,000
401	BANGUNAN GEDUNG	137	4,284,813,005
000	Saldo Awal	137	4,284,813,005
S22	Penyusutan/Amortisasi reguler (BMN yang dihentikan)	0	0
403	BANGUNAN MENARA	1	2,100,705,000
000	Saldo Awal	1	2,100,705,000
S22	Penyusutan/Amortisasi reguler (BMN yang dihentikan)	0	0
404	TUGU TITIK KONTROL/PASTI	522	8,284,187,751
000	Saldo Awal	524	18,066,671,751
402	Penggunaan kembali BMN yang sudah dihentikan penggunaan aktif	(2)	(9,782,484,000)
S22	Penyusutan/Amortisasi reguler (BMN yang dihentikan)	0	0
501	JALAN DAN JEMBATAN	201	57,197,060,774
000	Saldo Awal	201	57,197,060,774
S22	Penyusutan/Amortisasi reguler (BMN yang dihentikan)	0	0
502	BANGUNAN AIR	604	101,253,366,350
000	Saldo Awal	593	97,139,473,350
188	Reklasifikasi Dari Aset Tetap ke Aset Lainnya	11	4,113,893,000
401	Penghentiaan Aset Dari Penggunaan	0	0
S22	Penyusutan/Amortisasi reguler (BMN yang dihentikan)	0	0
503	INSTALASI	0	0
000	Saldo Awal	5	39,446,000
391	Penghapusan (BMN yang dihentikan)	(5)	(39,446,000)
602	BARANG BERCORAK KESENIAN/KEBUDAYAAN/OLAHRAGA	0	0
000	Saldo Awal	0	0
605	TANAMAN	0	0

LAPORAN CRBMN PENGGUNA KEMENTERIAN/LEMBAGA TAHUNAN
 GABUNGAN INTRAKOMPTABEL DAN EKSTRAKOMPTABEL
 RINCIAN PER BIDANG BARANG
 UNTUK PERIODE YANG BERAKHIR 31 DESEMBER 2018

Tanggal : 23/04/19 10:49 AM

Halaman : 15

Kode Lap : lap_crbtnn_kl

UAPB : 112 BADAN PENGUSAHA KAWASAN PERDAGANGAN BEBAS DAN PELABUHAN BEBAS BATAM

JENIS TRANSAKSI		KUANTITAS	NILAI
KODE	URAIAN		
1	2	3	4
000	Saldo Awal	0	0
TOTAL		129,812,453	55,003,330,486,577

LAPORAN CRBMN PENGGUNA KEMENTERIAN/LEMBAGA TAHUNAN
INTRAKOMPTABEL
RINCIAN PER BIDANG BARANG
UNTUK PERIODE YANG BERAKHIR 31 DESEMBER 2018

Tanggal : 23/04/19 10:48 AM

Halaman : 1

Kode Lap : lap_crbmn_intra_kl

UAPB : 112 BADAN PENGUSAHA KAWASAN PERDAGANGAN BEBAS DAN PELABUHAN BEBAS BATAM

JENIS TRANSAKSI		KUANTITAS	NILAI
KODE	URAIAN		
1	2	3	4
131111	Tanah	128,613,920	42,594,323,794,074
201	TANAH	128,613,920	42,594,323,794,074
000	Saldo Awal	114,748,091	43,200,276,449,268
305	Koreksi Pencatatan	(525,449)	(393,692,664,000)
105	Penyelesaian Pembangunan Dengan KDP	8,228,557	597,945,660
204	Koreksi Pencatatan Nilai/Kuantitas	(56,185)	(218,419,187,806)
100	Koreksi Saldo Awal	14,716,568	193,445,367,000
107	Reklasifikasi Masuk	113,519,545	42,440,179,467,806
304	Reklasifikasi Keluar	(121,912,925)	(42,346,325,056,660)
303	Hibah (Keluar)	(104,282)	(281,738,527,194)
132111	Peralatan dan Mesin	71,915	1,221,776,217,713
301	ALAT BESAR	445	87,833,911,083
304	Reklasifikasi Keluar	(1)	(2,564,725,000)
101	Pembelian	6	446,000,000
401	Penghentiaan Aset Dari Penggunaan	(1)	(97,000,000)
S02	Penyusutan/Amortisasi Reguler Semesteran	0	0
105	Penyelesaian Pembangunan Dengan KDP	2	14,640,368,000
107	Reklasifikasi Masuk	3	3,663,575,782
102	Transfer Masuk	3	19,329,273,769
000	Saldo Awal	433	57,797,733,694
204	Koreksi Pencatatan Nilai/Kuantitas	0	(5,381,315,162)
302	ALAT ANGKUTAN	1,490	148,481,440,956
112	Perolehan Lainnya	1	1,304,800,000
401	Penghentiaan Aset Dari Penggunaan	(25)	(26,599,324,734)
102	Transfer Masuk	9	3,123,983,418

LAPORAN CRBMN PENGGUNA KEMENTERIAN/LEMBAGA TAHUNAN
INTRAKOMPTABEL
RINCIAN PER BIDANG BARANG
UNTUK PERIODE YANG BERAKHIR 31 DESEMBER 2018

Tanggal : 23/04/19 10:48 AM

Halaman : 2

Kode Lap : lap_crbrmn_intra_kl

UAPB : 112 BADAN PENGUSAHA KAWASAN PERDAGANGAN BEBAS DAN PELABUHAN BEBAS BATAM

JENIS TRANSAKSI		KUANTITAS	NILAI
KODE	URAIAN		
1	2	3	4
107	Reklasifikasi Masuk	5	1,690,175,962
105	Penyelesaian Pembangunan Dengan KDP	1	4,713,250,000
101	Pembelian	20	4,491,275,192
000	Saldo Awal	1,480	160,621,131,118
204	Koreksi Pencatatan Nilai/Kuantitas	0	(760,250,000)
302	Transfer Keluar	(1)	(103,600,000)
S02	Penyusutan/Amortisasi Reguler Semesteran	0	0
303	ALAT BENGKEL DAN ALAT UKUR	1,033	18,671,983,574
102	Transfer Masuk	14	212,236,444
S02	Penyusutan/Amortisasi Reguler Semesteran	0	0
302	Transfer Keluar	(1)	(4,974,000,000)
000	Saldo Awal	957	23,061,152,132
101	Pembelian	65	377,264,998
401	Penghentiaan Aset Dari Penggunaan	(2)	(4,670,000)
304	ALAT PERTANIAN	156	475,098,685
000	Saldo Awal	151	463,432,137
S02	Penyusutan/Amortisasi Reguler Semesteran	0	0
101	Pembelian	6	13,346,548
401	Penghentiaan Aset Dari Penggunaan	(1)	(1,680,000)
305	ALAT KANTOR & RUMAH TANGGA	47,280	305,751,911,693
204	Koreksi Pencatatan Nilai/Kuantitas	0	(3,005,868,085)
S02	Penyusutan/Amortisasi Reguler Semesteran	0	0
302	Transfer Keluar	(58)	(123,389,772)
100	Koreksi Saldo Awal	12	13,500,000
105	Penyelesaian Pembangunan Dengan KDP	7	4,554,954,454

LAPORAN CRBMN PENGGUNA KEMENTERIAN/LEMBAGA TAHUNAN
INTRAKOMPTABEL
RINCIAN PER BIDANG BARANG
UNTUK PERIODE YANG BERAKHIR 31 DESEMBER 2018

Tanggal : 23/04/19 10:48 AM

Halaman : 3

Kode Lap : lap_crbrmn_intra_kl

UAPB : 112 BADAN PENGUSAHA KAWASAN PERDAGANGAN BEBAS DAN PELABUHAN BEBAS BATAM

JENIS TRANSAKSI		KUANTITAS	NILAI
KODE	URAIAN		
1	2	3	4
102	Transfer Masuk	75	12,287,432,729
107	Reklasifikasi Masuk	690	2,439,169,511
101	Pembelian	2,435	15,627,799,013
208	Pengembangan Melalui KDP	0	2,466,550,324
401	Penghentiaan Aset Dari Penggunaan	(690)	(1,262,328,685)
202	Pengembangan Nilai Aset	0	120,950,000
000	Saldo Awal	44,809	272,633,142,204
306	ALAT STUDIO, KOMUNIKASI DAN PEMANCAR	3,337	53,946,679,442
105	Penyelesaian Pembangunan Dengan KDP	1	2,882,500,000
208	Pengembangan Melalui KDP	0	1,696,067,000
S02	Penyusutan/Amortisasi Reguler Semesteran	0	0
107	Reklasifikasi Masuk	31	965,623,718
101	Pembelian	141	14,379,019,852
401	Penghentiaan Aset Dari Penggunaan	(37)	(101,514,910)
402	Penggunaan kembali BMN yang sudah dihentikan penggunaan aktif	0	0
202	Pengembangan Nilai Aset	0	83,000,000
204	Koreksi Pencatatan Nilai/Kuantitas	0	(748,500,000)
302	Transfer Keluar	(17)	(2,796,060,726)
102	Transfer Masuk	14	93,101,244
000	Saldo Awal	3,203	37,493,374,264
177	Reklasifikasi Dari Aset Lainnya ke Aset Tetap	1	69,000
307	ALAT KEDOKTERAN DAN KESEHATAN	4,534	128,149,234,197
107	Reklasifikasi Masuk	2	760,250,000
000	Saldo Awal	4,188	95,671,583,176
401	Penghentiaan Aset Dari Penggunaan	(165)	(3,956,773,600)

LAPORAN CRBMN PENGGUNA KEMENTERIAN/LEMBAGA TAHUNAN
INTRAKOMPTABEL
RINCIAN PER BIDANG BARANG
UNTUK PERIODE YANG BERAKHIR 31 DESEMBER 2018

Tanggal : 23/04/19 10:48 AM

Halaman : 4

Kode Lap : lap_crbrmn_intra_kl

UAPB : 112 BADAN PENGUSAHA KAWASAN PERDAGANGAN BEBAS DAN PELABUHAN BEBAS BATAM

JENIS TRANSAKSI		KUANTITAS	NILAI
KODE	URAIAN		
1	2	3	4
S02	Penyusutan/Amortisasi Reguler Semesteran	0	0
101	Pembelian	509	35,674,174,621
308	ALAT LABORATORIUM	1,457	81,198,797,568
S02	Penyusutan/Amortisasi Reguler Semesteran	0	0
102	Transfer Masuk	16	28,398,538,275
101	Pembelian	75	3,401,805,725
401	Penghentiaan Aset Dari Penggunaan	(68)	(415,932,174)
302	Transfer Keluar	(3)	(5,848,594,500)
107	Reklasifikasi Masuk	4	7,957,428
000	Saldo Awal	1,432	54,689,872,814
105	Penyelesaian Pembangunan Dengan KDP	1	965,150,000
309	ALAT PERSENJATAAN	379	18,908,070,982
401	Penghentiaan Aset Dari Penggunaan	(1)	(2,187,500)
101	Pembelian	12	77,267,386
102	Transfer Masuk	6	2,240,863,096
000	Saldo Awal	362	16,592,128,000
S02	Penyusutan/Amortisasi Reguler Semesteran	0	0
310	KOMPUTER	5,516	253,358,378,243
401	Penghentiaan Aset Dari Penggunaan	(196)	(804,886,538)
107	Reklasifikasi Masuk	10	2,192,048,000
302	Transfer Keluar	(20)	(436,159,416)
000	Saldo Awal	5,229	243,503,024,912
204	Koreksi Pencatatan Nilai/Kuantitas	0	(2,160,548,000)
202	Pengembangan Nilai Aset	0	655,753,400
S02	Penyusutan/Amortisasi Reguler Semesteran	0	0

LAPORAN CRBMN PENGGUNA KEMENTERIAN/LEMBAGA TAHUNAN
INTRAKOMPTABEL
RINCIAN PER BIDANG BARANG
UNTUK PERIODE YANG BERAKHIR 31 DESEMBER 2018

Tanggal : 23/04/19 10:48 AM

Halaman : 5

Kode Lap : lap_crbrmn_intra_kl

UAPB : 112 BADAN PENGUSAHA KAWASAN PERDAGANGAN BEBAS DAN PELABUHAN BEBAS BATAM

JENIS TRANSAKSI		KUANTITAS	NILAI
KODE	URAIAN		
1	2	3	4
105	Penyelesaian Pembangunan Dengan KDP	3	4,615,295,500
101	Pembelian	490	5,793,850,385
311	ALAT EKSPLORASI	23	444,477,584
S02	Penyusutan/Amortisasi Reguler Semesteran	0	0
000	Saldo Awal	23	444,477,584
312	ALAT PENGEBORAN	7	128,505,625
S02	Penyusutan/Amortisasi Reguler Semesteran	0	0
000	Saldo Awal	7	128,505,625
313	ALAT PRODUKSI, PENGOLAHAN DAN PEMURNIAN	1	1,294,000
S02	Penyusutan/Amortisasi Reguler Semesteran	0	0
000	Saldo Awal	1	1,294,000
315	ALAT KESELAMATAN KERJA	468	103,944,660,171
107	Reklasifikasi Masuk	4	458,617,428
208	Pengembangan Melalui KDP	0	1,140,685,000
000	Saldo Awal	342	81,261,863,588
105	Penyelesaian Pembangunan Dengan KDP	1	3,842,825,900
102	Transfer Masuk	97	15,422,081,315
S02	Penyusutan/Amortisasi Reguler Semesteran	0	0
101	Pembelian	23	107,087,940
100	Koreksi Saldo Awal	1	1,711,499,000
317	PERALATAN PROSES/PRODUKSI	104	1,422,367,543
101	Pembelian	8	706,227,850
S02	Penyusutan/Amortisasi Reguler Semesteran	0	0
000	Saldo Awal	96	716,139,693
318	RAMBU - RAMBU	5,578	18,076,287,828

LAPORAN CRBMN PENGGUNA KEMENTERIAN/LEMBAGA TAHUNAN
INTRAKOMPTABEL
RINCIAN PER BIDANG BARANG
UNTUK PERIODE YANG BERAKHIR 31 DESEMBER 2018

Tanggal : 23/04/19 10:48 AM

Halaman : 6

Kode Lap : lap_crbrmn_intra_kl

UAPB : 112 BADAN PENGUSAHA KAWASAN PERDAGANGAN BEBAS DAN PELABUHAN BEBAS BATAM

JENIS TRANSAKSI		KUANTITAS	NILAI
KODE	URAIAN		
1	2	3	4
101	Pembelian	15	46,816,000
000	Saldo Awal	5,563	18,029,471,828
S02	Penyusutan/Amortisasi Reguler Semesteran	0	0
319	PERALATAN OLAH RAGA	107	983,118,539
000	Saldo Awal	66	419,642,800
101	Pembelian	41	563,475,739
S02	Penyusutan/Amortisasi Reguler Semesteran	0	0
133111	Gedung dan Bangunan	832	5,311,575,204,582
318	RAMBU - RAMBU	23	2,897,581,328
000	Saldo Awal	23	2,897,581,328
401	BANGUNAN GEDUNG	749	5,238,820,635,398
000	Saldo Awal	721	5,664,079,622,493
100	Koreksi Saldo Awal	13	5,509,990,000
101	Pembelian	14	1,360,523,000
102	Transfer Masuk	1	42,004,000
S02	Penyusutan/Amortisasi Reguler Semesteran	0	0
303	Hibah (Keluar)	(4)	(683,919,562,000)
204	Koreksi Pencatatan Nilai/Kuantitas	0	(148,500,000)
202	Pengembangan Nilai Aset	0	128,049,000
208	Pengembangan Melalui KDP	0	9,376,226,041
105	Penyelesaian Pembangunan Dengan KDP	4	242,392,282,864
402	MONUMEN	1	748,800,576
S02	Penyusutan/Amortisasi Reguler Semesteran	0	0
000	Saldo Awal	1	748,800,576
403	BANGUNAN MENARA	3	871,228,000

LAPORAN CRBMN PENGGUNA KEMENTERIAN/LEMBAGA TAHUNAN
INTRAKOMPTABEL
RINCIAN PER BIDANG BARANG
UNTUK PERIODE YANG BERAKHIR 31 DESEMBER 2018

Tanggal : 23/04/19 10:48 AM

Halaman : 7

Kode Lap : lap_crbmn_intra_kl

UAPB : 112 BADAN PENGUSAHA KAWASAN PERDAGANGAN BEBAS DAN PELABUHAN BEBAS BATAM

JENIS TRANSAKSI		KUANTITAS	NILAI
KODE	URAIAN		
1	2	3	4
S02	Penyusutan/Amortisasi Reguler Semesteran	0	0
000	Saldo Awal	3	871,228,000
404	TUGU TITIK KONTROL/PASTI	56	68,236,959,280
177	Reklasifikasi Dari Aset Lainnya ke Aset Tetap	2	9,782,484,000
100	Koreksi Saldo Awal	1	185,122,000
000	Saldo Awal	52	58,231,680,280
402	Penggunaan kembali BMN yang sudah dihentikan penggunaan aktif	0	0
S02	Penyusutan/Amortisasi Reguler Semesteran	0	0
102	Transfer Masuk	1	37,673,000
134111	Jalan dan Jembatan	1,018,129	2,765,789,819,503
501	JALAN DAN JEMBATAN	1,018,129	2,765,789,819,503
202	Pengembangan Nilai Aset	0	10,030,307,000
304	Reklasifikasi Keluar	(1)	(1,164,537,000)
101	Pembelian	350	873,978,500
204	Koreksi Pencatatan Nilai/Kuantitas	0	(1,365,660,170)
105	Penyelesaian Pembangunan Dengan KDP	27,739	16,990,663,000
208	Pengembangan Melalui KDP	0	3,276,226,800
000	Saldo Awal	989,353	2,736,692,359,458
S02	Penyusutan/Amortisasi Reguler Semesteran	0	0
107	Reklasifikasi Masuk	688	456,481,915
134112	Irigasi	301	1,462,622,431,407
502	BANGUNAN AIR	301	1,462,622,431,407
105	Penyelesaian Pembangunan Dengan KDP	3	8,626,266,991
100	Koreksi Saldo Awal	1	285,096,000
107	Reklasifikasi Masuk	7	2,087,089,171

LAPORAN CRBMN PENGGUNA KEMENTERIAN/LEMBAGA TAHUNAN
INTRAKOMPTABEL
RINCIAN PER BIDANG BARANG
UNTUK PERIODE YANG BERAKHIR 31 DESEMBER 2018

Tanggal : 23/04/19 10:48 AM

Halaman : 8

Kode Lap : lap_crbrmn_intra_kl

UAPB : 112 BADAN PENGUSAHA KAWASAN PERDAGANGAN BEBAS DAN PELABUHAN BEBAS BATAM

JENIS TRANSAKSI		KUANTITAS	NILAI
KODE	URAIAN		
1	2	3	4
401	Penghentiaan Aset Dari Penggunaan	(11)	(4,113,893,000)
202	Pengembangan Nilai Aset	0	79,067,000
101	Pembelian	2	387,653,000
000	Saldo Awal	299	1,455,271,152,245
S02	Penyusutan/Amortisasi Reguler Semesteran	0	0
134113	Jaringan	3,352	742,340,722,795
503	INSTALASI	100	54,570,179,142
101	Pembelian	3	559,561,000
302	Transfer Keluar	(1)	(20,238,745,454)
000	Saldo Awal	98	72,942,363,596
105	Penyelesaian Pembangunan Dengan KDP	1	3,285,000,000
S02	Penyusutan/Amortisasi Reguler Semesteran	0	0
303	Hibah (Keluar)	(1)	(1,978,000,000)
504	JARINGAN	3,252	687,770,543,653
101	Pembelian	3	1,083,000,000
S02	Penyusutan/Amortisasi Reguler Semesteran	0	0
000	Saldo Awal	3,245	683,924,323,151
107	Reklasifikasi Masuk	4	2,578,914,502
202	Pengembangan Nilai Aset	0	184,306,000
135121	Aset Tetap Lainnya	11,745	12,839,226,009
601	BAHAN PERPUSTAKAAN	17	965,349,700
101	Pembelian	3	8,490,500
000	Saldo Awal	14	956,859,200
602	BARANG BERCORAK KESENIAN/KEBUDAYAAN/OLAHRAGA	142	1,106,081,000
S02	Penyusutan/Amortisasi Reguler Semesteran	0	0

LAPORAN CRBMN PENGGUNA KEMENTERIAN/LEMBAGA TAHUNAN
INTRAKOMPTABEL
RINCIAN PER BIDANG BARANG
UNTUK PERIODE YANG BERAKHIR 31 DESEMBER 2018

Tanggal : 23/04/19 10:48 AM

Halaman : 9

Kode Lap : lap_crbtnm_intra_kl

UAPB : 112 BADAN PENGUSAHA KAWASAN PERDAGANGAN BEBAS DAN PELABUHAN BEBAS BATAM

JENIS TRANSAKSI		KUANTITAS	NILAI
KODE	URAIAN		
1	2	3	4
101	Pembelian	1	2,025,000
000	Saldo Awal	141	1,104,056,000
605	TANAMAN	11,586	10,767,795,309
000	Saldo Awal	11,586	10,767,795,309
136111	Konstruksi Dalam pengerjaan	0	437,978,646,602
701	KONSTRUKSI DALAM Pengerjaan	0	437,978,646,602
505	Penghapusan/ Penghentian KDP	0	(171,311,840)
504	Koreksi Nilai KDP	0	(104,006,683)
599	Reklasifikasi KDP menjadi Barang Jadi	0	(326,062,257,534)
502	Perolehan/Penambahan KDP	0	23,241,808,509
000	Saldo Awal	0	426,717,114,669
503	Pengembangan KDP	0	314,357,299,481
161111	Kemitraan Dengan Pihak Ketiga	431	167,065,369,296
301	ALAT BESAR	4	7,024,051,000
000	Saldo Awal	4	7,024,051,000
S33	null	0	0
302	ALAT ANGKUTAN	0	0
000	Saldo Awal	0	0
303	ALAT BENGKEL DAN ALAT UKUR	5	14,057,000
000	Saldo Awal	5	14,057,000
305	ALAT KANTOR & RUMAH TANGGA	30	9,956,000
000	Saldo Awal	30	9,956,000
308	ALAT LABORATORIUM	19	835,350,000
000	Saldo Awal	19	835,350,000
311	ALAT EKSPLORASI	1	4,895,000

LAPORAN CRBMN PENGGUNA KEMENTERIAN/LEMBAGA TAHUNAN
INTRAKOMPTABEL
RINCIAN PER BIDANG BARANG
UNTUK PERIODE YANG BERAKHIR 31 DESEMBER 2018

Tanggal : 23/04/19 10:48 AM

Halaman : 10

Kode Lap : lap_crbrmn_intra_kl

UAPB : 112 BADAN PENGUSAHA KAWASAN PERDAGANGAN BEBAS DAN PELABUHAN BEBAS BATAM

JENIS TRANSAKSI		KUANTITAS	NILAI
KODE	URAIAN		
1	2	3	4
000	Saldo Awal	1	4,895,000
317	PERALATAN PROSES/PRODUKSI	110	779,988,000
000	Saldo Awal	110	779,988,000
401	BANGUNAN GEDUNG	11	29,715,576,152
S33	null	0	0
000	Saldo Awal	11	29,715,576,152
501	JALAN DAN JEMBATAN	2	4,631,973,144
S33	null	0	0
000	Saldo Awal	2	4,631,973,144
502	BANGUNAN AIR	74	42,741,241,000
000	Saldo Awal	74	42,741,241,000
S33	null	0	0
503	INSTALASI	13	1,714,221,000
S33	null	0	0
000	Saldo Awal	13	1,714,221,000
504	JARINGAN	162	79,594,061,000
S33	null	0	0
000	Saldo Awal	162	79,594,061,000
162151	Software	135	39,919,051,077
801	ASET TAK BERWUJUD	135	39,919,051,077
302	Transfer Keluar	(9)	(1,763,696,368)
101	Pembelian	7	1,859,002,962
000	Saldo Awal	136	37,150,444,483
S02	Penyusutan/Amortisasi Reguler Semesteran	0	0
105	Penyelesaian Pembangunan Dengan KDP	1	2,673,300,000

LAPORAN CRBMN PENGGUNA KEMENTERIAN/LEMBAGA TAHUNAN
INTRAKOMPTABEL
RINCIAN PER BIDANG BARANG
UNTUK PERIODE YANG BERAKHIR 31 DESEMBER 2018

Tanggal : 23/04/19 10:48 AM

Halaman : 11

Kode Lap : lap_crbmn_intra_kl

UAPB : 112 BADAN PENGUSAHA KAWASAN PERDAGANGAN BEBAS DAN PELABUHAN BEBAS BATAM

JENIS TRANSAKSI		KUANTITAS	NILAI
KODE	URAIAN		
1	2	3	4
162161	Lisensi	36	7,941,948,420
801	ASET TAK BERWUJUD	36	7,941,948,420
S02	Penyusutan/Amortisasi Reguler Semesteran	0	0
000	Saldo Awal	35	7,665,060,420
101	Pembelian	1	276,888,000
162311	Aset Tak Berwujud Dalam Pengerjaan	0	3,302,885,193
701	KONSTRUKSI DALAM Pengerjaan	0	0
000	Saldo Awal	0	0
802	ASET TAK BERWUJUD DALAM Pengerjaan	0	3,302,885,193
599	Reklasifikasi KDP menjadi Barang Jadi	0	(2,673,300,000)
000	Saldo Awal	0	3,302,885,193
503	Pengembangan KDP	0	2,138,640,000
502	Perolehan/Penambahan KDP	0	534,660,000
166112	Aset Tetap yang tidak digunakan dalam Operasi Pemerintahan	5,081	227,963,028,205
301	ALAT BESAR	43	889,021,746
391	Penghapusan (BMN yang dihentikan)	(4)	(797,487,000)
000	Saldo Awal	46	1,589,508,746
401	Penghentiaan Aset Dari Penggunaan	0	0
188	Reklasifikasi Dari Aset Tetap ke Aset Lainnya	1	97,000,000
302	ALAT ANGKUTAN	181	38,396,949,734
401	Penghentiaan Aset Dari Penggunaan	0	0
188	Reklasifikasi Dari Aset Tetap ke Aset Lainnya	25	26,599,324,734
S22	Penyusutan/Amortisasi reguler (BMN yang dihentikan)	0	0
000	Saldo Awal	157	11,802,325,000
391	Penghapusan (BMN yang dihentikan)	(1)	(4,700,000)

LAPORAN CRBMN PENGGUNA KEMENTERIAN/LEMBAGA TAHUNAN
INTRAKOMPTABEL
RINCIAN PER BIDANG BARANG
UNTUK PERIODE YANG BERAKHIR 31 DESEMBER 2018

Tanggal : 23/04/19 10:48 AM

Halaman : 12

Kode Lap : lap_crbtnm_intra_kl

UAPB : 112 BADAN PENGUSAHA KAWASAN PERDAGANGAN BEBAS DAN PELABUHAN BEBAS BATAM

JENIS TRANSAKSI		KUANTITAS	NILAI
KODE	URAIAN		
1	2	3	4
303	ALAT BENGKEL DAN ALAT UKUR	11	40,996,100
188	Reklasifikasi Dari Aset Tetap ke Aset Lainnya	2	4,670,000
401	Penghentiaan Aset Dari Penggunaan	0	0
S22	Penyusutan/Amortisasi reguler (BMN yang dihentikan)	0	0
000	Saldo Awal	9	36,326,100
304	ALAT PERTANIAN	1	1,680,000
188	Reklasifikasi Dari Aset Tetap ke Aset Lainnya	1	1,680,000
401	Penghentiaan Aset Dari Penggunaan	0	0
000	Saldo Awal	0	0
305	ALAT KANTOR & RUMAH TANGGA	2,456	6,758,764,385
188	Reklasifikasi Dari Aset Tetap ke Aset Lainnya	690	1,262,328,685
391	Penghapusan (BMN yang dihentikan)	(28)	(1,214,667,432)
401	Penghentiaan Aset Dari Penggunaan	0	0
000	Saldo Awal	1,794	6,711,103,132
S22	Penyusutan/Amortisasi reguler (BMN yang dihentikan)	0	0
306	ALAT STUDIO, KOMUNIKASI DAN PEMANCAR	184	447,012,709
402	Penggunaan kembali BMN yang sudah dihentikan penggunaan aktif	(1)	(69,000)
000	Saldo Awal	148	345,566,799
S22	Penyusutan/Amortisasi reguler (BMN yang dihentikan)	0	0
188	Reklasifikasi Dari Aset Tetap ke Aset Lainnya	37	101,514,910
401	Penghentiaan Aset Dari Penggunaan	0	0
307	ALAT KEDOKTERAN DAN KESEHATAN	184	3,965,880,600
188	Reklasifikasi Dari Aset Tetap ke Aset Lainnya	165	3,956,773,600
401	Penghentiaan Aset Dari Penggunaan	0	0
391	Penghapusan (BMN yang dihentikan)	(3)	(1,855,873,000)

LAPORAN CRBMN PENGGUNA KEMENTERIAN/LEMBAGA TAHUNAN
INTRAKOMPTABEL
RINCIAN PER BIDANG BARANG
UNTUK PERIODE YANG BERAKHIR 31 DESEMBER 2018

Tanggal : 23/04/19 10:48 AM

Halaman : 13

Kode Lap : lap_crbmn_intra_kl

UAPB : 112 BADAN PENGUSAHA KAWASAN PERDAGANGAN BEBAS DAN PELABUHAN BEBAS BATAM

JENIS TRANSAKSI		KUANTITAS	NILAI
KODE	URAIAN		
1	2	3	4
000	Saldo Awal	22	1,864,980,000
308	ALAT LABORATORIUM	115	2,673,418,674
000	Saldo Awal	47	2,257,486,500
188	Reklasifikasi Dari Aset Tetap ke Aset Lainnya	68	415,932,174
S22	Penyusutan/Amortisasi reguler (BMN yang dihentikan)	0	0
401	Penghentiaan Aset Dari Penggunaan	0	0
309	ALAT PERSENJATAAN	1	2,187,500
401	Penghentiaan Aset Dari Penggunaan	0	0
S22	Penyusutan/Amortisasi reguler (BMN yang dihentikan)	0	0
188	Reklasifikasi Dari Aset Tetap ke Aset Lainnya	1	2,187,500
000	Saldo Awal	0	0
310	KOMPUTER	436	1,649,911,877
188	Reklasifikasi Dari Aset Tetap ke Aset Lainnya	196	804,886,538
391	Penghapusan (BMN yang dihentikan)	(13)	(58,668,280)
401	Penghentiaan Aset Dari Penggunaan	0	0
S22	Penyusutan/Amortisasi reguler (BMN yang dihentikan)	0	0
000	Saldo Awal	253	903,693,619
315	ALAT KESELAMATAN KERJA	0	0
000	Saldo Awal	0	0
317	PERALATAN PROSES/PRODUKSI	1	15,027,000
000	Saldo Awal	9	87,143,000
391	Penghapusan (BMN yang dihentikan)	(8)	(72,116,000)
318	RAMBU - RAMBU	2	1,620,000
000	Saldo Awal	2	1,620,000
319	PERALATAN OLAH RAGA	1	425,000

LAPORAN CRBMN PENGGUNA KEMENTERIAN/LEMBAGA TAHUNAN
INTRAKOMPTABEL
RINCIAN PER BIDANG BARANG
UNTUK PERIODE YANG BERAKHIR 31 DESEMBER 2018

Tanggal : 23/04/19 10:48 AM

Halaman : 14

Kode Lap : lap_crbtnm_intra_kl

UAPB : 112 BADAN PENGUSAHA KAWASAN PERDAGANGAN BEBAS DAN PELABUHAN BEBAS BATAM

JENIS TRANSAKSI		KUANTITAS	NILAI
KODE	URAIAN		
1	2	3	4
000	Saldo Awal	1	425,000
401	BANGUNAN GEDUNG	137	4,284,813,005
000	Saldo Awal	137	4,284,813,005
S22	Penyusutan/Amortisasi reguler (BMN yang dihentikan)	0	0
403	BANGUNAN MENARA	1	2,100,705,000
000	Saldo Awal	1	2,100,705,000
S22	Penyusutan/Amortisasi reguler (BMN yang dihentikan)	0	0
404	TUGU TITIK KONTROL/PASTI	522	8,284,187,751
402	Penggunaan kembali BMN yang sudah dihentikan penggunaan aktif	(2)	(9,782,484,000)
S22	Penyusutan/Amortisasi reguler (BMN yang dihentikan)	0	0
000	Saldo Awal	524	18,066,671,751
501	JALAN DAN JEMBATAN	201	57,197,060,774
000	Saldo Awal	201	57,197,060,774
S22	Penyusutan/Amortisasi reguler (BMN yang dihentikan)	0	0
502	BANGUNAN AIR	604	101,253,366,350
S22	Penyusutan/Amortisasi reguler (BMN yang dihentikan)	0	0
000	Saldo Awal	593	97,139,473,350
188	Reklasifikasi Dari Aset Tetap ke Aset Lainnya	11	4,113,893,000
401	Penghentiaan Aset Dari Penggunaan	0	0
503	INSTALASI	0	0
391	Penghapusan (BMN yang dihentikan)	(5)	(39,446,000)
000	Saldo Awal	5	39,446,000
602	BARANG BERCORAK KESENIAN/KEBUDAYAAN/OLAHRAGA	0	0
000	Saldo Awal	0	0
605	TANAMAN	0	0

LAPORAN CRBMN PENGGUNA KEMENTERIAN/LEMBAGA TAHUNAN
 INTRAKOMPTABEL
 RINCIAN PER BIDANG BARANG
 UNTUK PERIODE YANG BERAKHIR 31 DESEMBER 2018

Tanggal : 23/04/19 10:48 AM

Halaman : 15

Kode Lap : lap_crbmn_intra_kl

UAPB : 112 BADAN PENGUSAHA KAWASAN PERDAGANGAN BEBAS DAN PELABUHAN BEBAS BATAM

JENIS TRANSAKSI		KUANTITAS	NILAI
KODE	URAIAN		
1	2	3	4
000	Saldo Awal	0	0
TOTAL		129,725,877	54,995,438,344,876

LAPORAN CRBMN PENGGUNA KEMENTERIAN/LEMBAGA TAHUNAN
EKSTRAKOMPTABEL
RINCIAN PER BIDANG BARANG
UNTUK PERIODE YANG BERAKHIR 31 DESEMBER 2018

Tanggal : 23/04/19 10:49 AM

Halaman : 1

Kode Lap : lap_crbrmn_ekstra_kl

UAPB : 112 BADAN PENGUSAHA KAWASAN PERDAGANGAN BEBAS DAN PELABUHAN BEBAS BATAM

JENIS TRANSAKSI		KUANTITAS	NILAI
KODE	URAIAN		
1	2	3	4
132111	Peralatan dan Mesin	14,056	2,701,586,622
301	ALAT BESAR	48	2,492,000
000	Saldo Awal	47	1,592,000
101	Pembelian	1	900,000
S02	Penyusutan/Amortisasi Reguler Semesteran	0	0
302	ALAT ANGKUTAN	7	4,118,000
000	Saldo Awal	3	568,000
101	Pembelian	6	3,900,000
401	Penghentiaan Aset Dari Penggunaan	(2)	(350,000)
S02	Penyusutan/Amortisasi Reguler Semesteran	0	0
303	ALAT BENGKEL DAN ALAT UKUR	173	23,482,625
000	Saldo Awal	164	16,936,745
101	Pembelian	9	6,545,880
S02	Penyusutan/Amortisasi Reguler Semesteran	0	0
305	ALAT KANTOR & RUMAH TANGGA	11,218	2,421,354,022
000	Saldo Awal	9,236	1,346,872,189
101	Pembelian	1,986	1,075,051,833
302	Transfer Keluar	(2)	(250,000)
401	Penghentiaan Aset Dari Penggunaan	(2)	(320,000)
S02	Penyusutan/Amortisasi Reguler Semesteran	0	0
306	ALAT STUDIO, KOMUNIKASI DAN PEMANCAR	497	106,999,500
000	Saldo Awal	496	106,199,500
101	Pembelian	1	800,000
S02	Penyusutan/Amortisasi Reguler Semesteran	0	0
307	ALAT KEDOKTERAN DAN KESEHATAN	159	31,984,374

LAPORAN CRBMN PENGGUNA KEMENTERIAN/LEMBAGA TAHUNAN
EKSTRAKOMPTABEL
RINCIAN PER BIDANG BARANG
UNTUK PERIODE YANG BERAKHIR 31 DESEMBER 2018

Tanggal : 23/04/19 10:49 AM

Halaman : 2

Kode Lap : lap_crbrmn_ekstra_kl

UAPB : 112 BADAN PENGUSAHA KAWASAN PERDAGANGAN BEBAS DAN PELABUHAN BEBAS BATAM

JENIS TRANSAKSI		KUANTITAS	NILAI
KODE	URAIAN		
1	2	3	4
000	Saldo Awal	129	9,741,174
101	Pembelian	30	22,243,200
S02	Penyusutan/Amortisasi Reguler Semesteran	0	0
308	ALAT LABORATORIUM	46	12,507,500
000	Saldo Awal	26	5,207,500
101	Pembelian	20	7,300,000
S02	Penyusutan/Amortisasi Reguler Semesteran	0	0
309	ALAT PERSENJATAAN	50	7,029,350
102	Transfer Masuk	50	7,029,350
310	KOMPUTER	1,669	42,380,251
000	Saldo Awal	1,667	41,076,089
101	Pembelian	2	1,304,162
S02	Penyusutan/Amortisasi Reguler Semesteran	0	0
315	ALAT KESELAMATAN KERJA	76	13,440,000
000	Saldo Awal	76	13,440,000
S02	Penyusutan/Amortisasi Reguler Semesteran	0	0
318	RAMBU - RAMBU	103	33,349,000
000	Saldo Awal	99	30,149,000
101	Pembelian	4	3,200,000
S02	Penyusutan/Amortisasi Reguler Semesteran	0	0
319	PERALATAN OLAH RAGA	10	2,450,000
000	Saldo Awal	10	2,450,000
133111	Gedung dan Bangunan	935	806,485,976
401	BANGUNAN GEDUNG	7	50,700,000
000	Saldo Awal	4	18,700,000

LAPORAN CRBMN PENGGUNA KEMENTERIAN/LEMBAGA TAHUNAN
EKSTRAKOMPTABEL
RINCIAN PER BIDANG BARANG
UNTUK PERIODE YANG BERAKHIR 31 DESEMBER 2018

Tanggal : 23/04/19 10:49 AM

Halaman : 3

Kode Lap : lap_crbrmn_ekstra_kl

UAPB : 112 BADAN PENGUSAHA KAWASAN PERDAGANGAN BEBAS DAN PELABUHAN BEBAS BATAM

JENIS TRANSAKSI		KUANTITAS	NILAI
KODE	URAIAN		
1	2	3	4
101	Pembelian	3	32,000,000
S02	Penyusutan/Amortisasi Reguler Semesteran	0	0
404	TUGU TITIK KONTROL/PASTI	928	755,785,976
000	Saldo Awal	928	755,785,976
S02	Penyusutan/Amortisasi Reguler Semesteran	0	0
135121	Aset Tetap Lainnya	71,363	4,345,298,972
601	BAHAN PERPUSTAKAAN	15	1,300,000
000	Saldo Awal	15	1,300,000
605	TANAMAN	71,348	4,343,998,972
000	Saldo Awal	71,348	4,343,998,972
166112	Aset Tetap yang tidak digunakan dalam Operasi Pemerintahan	222	38,770,131
301	ALAT BESAR	7	1,012,000
000	Saldo Awal	7	1,012,000
302	ALAT ANGKUTAN	2	350,000
188	Reklasifikasi Dari Aset Tetap ke Aset Lainnya	2	350,000
401	Penghentiaan Aset Dari Penggunaan	0	0
305	ALAT KANTOR & RUMAH TANGGA	191	33,396,631
000	Saldo Awal	189	33,076,631
188	Reklasifikasi Dari Aset Tetap ke Aset Lainnya	2	320,000
401	Penghentiaan Aset Dari Penggunaan	0	0
306	ALAT STUDIO, KOMUNIKASI DAN PEMANCAR	6	651,500
000	Saldo Awal	6	651,500
307	ALAT KEDOKTERAN DAN KESEHATAN	9	2,100,000
000	Saldo Awal	9	2,100,000
308	ALAT LABORATORIUM	2	330,000

LAPORAN CRBMN PENGGUNA KEMENTERIAN/LEMBAGA TAHUNAN
 EKSTRAKOMPTABEL
 RINCIAN PER BIDANG BARANG
 UNTUK PERIODE YANG BERAKHIR 31 DESEMBER 2018

Tanggal : 23/04/19 10:49 AM

Halaman : 4

Kode Lap : lap_crbtnm_ekstra_kl

UAPB : 112 BADAN PENGUSAHA KAWASAN PERDAGANGAN BEBAS DAN PELABUHAN BEBAS BATAM

JENIS TRANSAKSI		KUANTITAS	NILAI
KODE	URAIAN		
1	2	3	4
000	Saldo Awal	2	330,000
310	KOMPUTER	1	282,000
000	Saldo Awal	1	282,000
318	RAMBU - RAMBU	4	648,000
000	Saldo Awal	4	648,000
TOTAL		86,576	7,892,141,701

RINCIAN REALISASI ANGGARAN BELANJA KAPITALISASI
TINGKAT KEMENTERIAN NEGARA/LEMBAGA
MENURUT JENIS BELANJA / AKUN
UNTUK PERIODE YANG BERAKHIR 31 DESEMBER 2018

Kode Lap : LRA.B.KL.1
Tanggal : 22/04/19 11:49
Halaman : 1
Prg ID : lap_lra_bel_kapitalisasi_kl --

KEMENTERIAN NEGARA/LEMBAGA : 112

BADAN PENGUSAHA KAWASAN PERDAGANGAN BEBAS DAN PELABUHAN BEBAS

KODE	URAIAN	ANGGARAN SEMULA	ANGGARAN SETELAH REVISI	REALISASI BELANJA			% REALISASI ANGGARAN	SISA ANGGARAN
				BELANJA	PENGEMBALIAN BELANJA	BELANJA NETTO		
1	2	3	4	5	6	7=5-6	8=5/4	9=4-7
53	BELANJA MODAL							
5331	Belanja Modal Gedung dan Bangunan							
533111	Belanja Modal Gedung dan Bangunan	70,949,784,000	71,053,414,000	71,052,037,016	0	71,052,037,016	100	1,376,984
533113	Belanja Modal Upah Tenaga Kerja dan Honor Pengelola Teknis	56,340,000	56,340,000	53,670,000	0	53,670,000	95.26	2,670,000
533118	Belanja Modal Perjalanan Gedung dan Bangunan	93,876,000	93,876,000	48,603,432	0	48,603,432	51.77	45,272,568
	JUMLAH SUB KELOMPOK BELANJA 5331	71,100,000,000	71,203,630,000	71,154,310,448	0	71,154,310,448	99.93	49,319,552
5341	Belanja Modal Jalan, Irigasi dan Jaringan							
534111	Belanja Modal Jalan dan Jembatan	76,400,000,000	78,272,919,000	67,803,924,592	0	67,803,924,592	86.63	10,468,994,408
534113	Belanja Modal Upah Tenaga Kerja dan Honor Pengelola Teknis	6,860,000	70,370,000	49,560,000	0	49,560,000	70.43	20,810,000
534115	Belanja Modal Perencanaan dan Pengawasan Jalan dan	2,345,735,000	0	0	0	0	0	0
534118	Belanja Modal Perjalanan Jalan dan Jembatan	162,020,000	467,696,000	144,645,001	0	144,645,001	30.93	323,050,999
534121	Belanja Modal Irigasi	373,084,973,000	371,148,559,000	117,453,090,009	0	117,453,090,009	31.65	253,695,468,991
534123	Belanja Modal Upah Tenaga Kerja dan Honor Pengelola Teknis	61,560,000	407,870,000	363,800,000	0	363,800,000	89.2	44,070,000
534128	Belanja Modal Perjalanan Irigasi	655,043,000	2,245,147,000	1,250,313,160	0	1,250,313,160	55.69	994,833,840
	JUMLAH SUB KELOMPOK BELANJA 5341	452,716,191,000	452,612,561,000	187,065,332,762	0	187,065,332,762	41.33	265,547,228,238
5371	Belanja Modal BLU							
537111	Belanja Modal Tanah - BLU	2,449,594,000	9,139,426,000	4,689,363,865	0	4,689,363,865	51.31	4,450,062,135
537112	Belanja Modal Peralatan dan Mesin - BLU	173,570,161,000	146,438,779,000	124,828,709,600	0	124,828,709,600	85.24	21,610,069,400
537113	Belanja Modal Gedung dan Bangunan - BLU	24,674,736,000	11,872,100,000	7,948,125,564	0	7,948,125,564	66.95	3,923,974,436
537114	Belanja Modal Jalan, Irigasi dan Jaringan - BLU	82,441,767,000	78,384,771,000	39,244,099,225	0	39,244,099,225	50.07	39,140,671,775
537115	Belanja Modal Lainnya - BLU	6,185,588,000	6,991,102,000	4,795,063,000	0	4,795,063,000	68.59	2,196,039,000
	JUMLAH SUB KELOMPOK BELANJA 5371	289,321,846,000	252,826,178,000	181,505,361,254	0	181,505,361,254	71.79	71,320,816,746
	JUMLAH KELOMPOK BELANJA 53	813,138,037,000	776,642,369,000	439,725,004,464	0	439,725,004,464	56.62	336,917,364,536
	JUMLAH BELANJA	813,138,037,000	776,642,369,000	439,725,004,464	0	439,725,004,464	56.62	336,917,364,536

LAPORAN REALISASI ANGGARAN PENDAPATAN
TINGKAT KEMENTERIAN/LEMBAGA
MENURUT KELOMPOK PENDAPATAN / AKUN
UNTUK PERIODE YANG BERAKHIR 31 DESEMBER 2018
(dalam rupiah)

KEMENTERIAN NEGARA/LEMBAGA

: 112

BADAN PENGUSAHA KAWASAN PERDAGANGAN BEBAS DAN PELABUHAN BEBAS BATAM

Kode Lap : LRA.P.KL.1

Tanggal : 23/04/19 10:54

Halaman : 1

Prg ID : lap_lra_pen_kapital_kl --

KODE	URAIAN	ESTIMASI PENDAPATAN	REALISASI PENDAPATAN			% REALISASI PENDAPATAN
			PENDAPATAN	PENGEMBALIAN PENDAPATAN	PENDAPATAN NETTO	
1	2	3	4	5	6=4-5	7=6/3
42	PENDAPATAN PENERIMAAN NEGARA BUKAN PAJAK					
4251	Pendapatan Dari Penjualan, Pengelolaan BMN, Iuran Badan Usaha					
425129	Pendapatan dari Pemindahtanganan BMN Lainnya	0	20,600,000	0	20,600,000	0
	JUMLAH SUB KELOMPOK PENDAPATAN 4251	0	20,600,000	0	20,600,000	0
	JUMLAH KELOMPOK PENDAPATAN 42	0	20,600,000	0	20,600,000	
	JUMLAH PENDAPATAN	0	20,600,000	0	20,600,000	

Laporan Penyusutan

Laporan Barang Pengguna
Tahunan Tahun 2018
UAPB



**LAPORAN PENYUSUTAN BARANG KUASA PENGGUNA
INTRAKOMPTABEL
RINCIAN PER KELOMPOK BARANG
TAHUN ANGGARAN 2018**

Tanggal : 23/04/19 10:48 AM

Halaman : 1

Kode Lap : lap_bmn_susut_intra_kl

UAKPB : 112 BADAN PENGUSAHA KAWASAN PERDAGANGAN BEBAS DAN PELABUHAN BEBAS BATAM

AKUN NERACA/SUB-SUB KELOMPOK BARANG		SALDO 31 DESEMBER 2018						
KODE	URAIAN	KUANTITAS	NILAI PEROLEHAN	AKUMULASI PENYUSUTAN				NILAI BUKU
				SALDO AWAL	BEBAN PENYUSUTAN	KOREKSI	TOTAL	
1	2	3	4	5	6	7	8=5+6+7	9=4-8
132111	Peralatan dan Mesin	71,915	1,221,776,217,713	743,101,607,819	111,181,906,941	(3,666,533,918)	850,616,980,842	371,159,236,871
30101	ALAT BESAR DARAT	87	36,836,396,861	16,449,628,286	2,472,357,287	4,486,613,784	23,408,599,357	13,427,797,504
30102	ALAT BESAR APUNG	0	0	0	0	0	0	0
30103	ALAT BANTU	358	50,997,514,222	24,852,561,729	4,095,730,406	3,183,826,623	32,132,118,758	18,865,395,464
30201	ALAT ANGKUTAN DARAT BERMOTOR	635	134,733,955,758	79,375,080,365	8,464,376,105	494,872,948	88,334,329,418	46,399,626,340
30202	ALAT ANGKUTAN DARAT TAK BERMOTOR	830	2,515,682,736	1,819,892,439	570,164,719	3,260,626	2,393,317,784	122,364,952
30203	ALAT ANGKUTAN APUNG BERMOTOR	18	4,707,639,033	4,367,120,097	170,038,936	0	4,537,159,033	170,480,000
30204	ALAT ANGKUTAN APUNG TAK BERMOTOR	6	4,763,876,041	4,447,376,041	316,500,000	0	4,763,876,041	0
30205	ALAT ANGKUTAN BERMOTOR UDARA	1	1,760,287,388	26,119,587,000	88,014,370	(25,855,543,892)	352,057,478	1,408,229,910
30301	ALAT BENGKEL BERMESIN	186	1,427,090,417	740,620,681	93,555,084	7,602,755	841,778,520	585,311,897
30302	ALAT BENGKEL TAK BERMESIN	695	964,777,227	661,848,013	70,703,475	14,419,610	746,971,098	217,806,129
30303	ALAT UKUR	152	16,280,115,930	13,546,194,665	2,530,044,133	(4,830,047,445)	11,246,191,353	5,033,924,577
30401	ALAT PENGOLAHAN	156	475,098,685	359,956,060	45,380,110	(1,381,562)	403,954,608	71,144,077
30501	ALAT KANTOR	10,379	168,372,151,908	109,916,310,324	17,491,585,699	11,186,804,294	138,594,700,317	29,777,451,591
30502	ALAT RUMAH TANGGA	36,901	137,379,759,785	89,306,139,433	14,875,137,347	(641,451,062)	103,539,825,718	33,839,934,067
30601	ALAT STUDIO	1,564	11,418,716,566	4,786,461,363	1,106,678,501	(130,973,136)	5,762,166,728	5,656,549,838
30602	ALAT KOMUNIKASI	1,374	16,036,679,776	13,625,273,668	678,091,670	3,293,172	14,306,658,510	1,730,021,266
30603	PERALATAN PEMANCAR	396	26,469,153,100	10,211,323,782	1,594,505,464	(2,658,800,000)	9,147,029,246	17,322,123,854
30604	PERALATAN KOMUNIKASI NAVIGASI	3	22,130,000	6,852,996	1,475,334	0	8,328,330	13,801,670
30701	ALAT KEDOKTERAN	4,499	127,968,584,197	70,196,890,023	13,443,601,181	(3,956,773,600)	79,683,717,604	48,284,866,593
30702	ALAT KESEHATAN UMUM	35	180,650,000	113,586,000	23,534,000	0	137,120,000	43,530,000
30801	UNIT ALAT LABORATORIUM	850	36,061,302,044	14,131,343,311	3,522,020,004	800,529,165	18,453,892,480	17,607,409,564
30802	UNIT ALAT LABORATORIUM KIMIA NUKLIR	201	625,217,504	316,803,448	38,523,433	0	355,326,881	269,890,623
30803	ALAT LABORATORIUM FISIKA NUKLIR/ELEKTRONIKA	237	10,294,749,206	1,260,659,827	665,466,549	764,843,222	2,690,969,598	7,603,779,608
30804	ALAT PROTEKSI RADIASI/PROTEKSI LINGKUNGAN	34	1,577,563,204	260,010,975	139,639,136	146,889,500	546,539,611	1,031,023,593
30805	RADIATION APPLICATION & NON DESTRUCTIVE TESTING LABORATORY	35	7,503,005,000	4,720,813,150	447,769,500	0	5,168,582,650	2,334,422,350
30806	ALAT LABORATORIUM LINGKUNGAN HIDUP	13	541,425,210	6,261,895,567	332,143	(5,720,802,500)	541,425,210	0
30807	PERALATAN LABORATORIUM HYDRODINAMICA	56	24,306,811,727	674,597,867	1,619,225,860	10,363,256,831	12,657,080,558	11,649,731,169
30808	ALAT LABORATORIUM STANDARISASI KALIBRASI & INSTRUMENTASI	31	288,723,673	95,592,908	18,130,534	0	113,723,442	175,000,231
30901	SENJATA API	6	214,471,696	22,398,858	21,365,896	0	43,764,754	170,706,942
30902	PERSENJATAAN NON SENJATA API	240	6,175,353,948	3,801,122,894	114,025,447	2,101,117,979	6,016,266,320	159,087,628
30904	ALAT KHUSUS KEPOLISIAN	133	12,518,245,338	10,235,250,288	1,772,736,485	138,286,784	12,146,273,557	371,971,781
31001	KOMPUTER UNIT	2,465	37,318,338,988	18,718,012,383	5,539,226,070	(592,711,158)	23,664,527,295	13,653,811,693
31002	PERALATAN KOMPUTER	3,051	216,040,039,255	164,622,583,400	18,380,904,407	(362,822,858)	182,640,664,949	33,399,374,306
31101	ALAT EKSPLORASI TOPOGRAFI	9	106,341,584	76,035,026	10,780,717	0	86,815,743	19,525,841
31102	ALAT EKSPLORASI GEOFISIKA	14	338,136,000	301,381,000	23,490,000	0	324,871,000	13,265,000
31202	ALAT PENGEBORAN NON MESIN	7	128,505,625	98,280,167	8,716,612	0	106,996,779	21,508,846
31303	PENGOLAHAN DAN PEMURNIAN	1	1,294,000	1,055,631	158,913	0	1,214,544	79,456

**LAPORAN PENYUSUTAN BARANG KUASA PENGGUNA
INTRAKOMPTABEL
RINCIAN PER KELOMPOK BARANG
TAHUN ANGGARAN 2018**

Tanggal : 23/04/19 10:48 AM

Halaman : 2

Kode Lap : lap_bmn_susut_intra_kl

UAKPB : 112 BADAN PENGUSAHA KAWASAN PERDAGANGAN BEBAS DAN PELABUHAN BEBAS BATAM

AKUN NERACA/SUB-SUB KELOMPOK BARANG		SALDO 31 DESEMBER 2018						
KODE	URAIAN	KUANTITAS	NILAI PEROLEHAN	AKUMULASI PENYUSUTAN				NILAI BUKU
				SALDO AWAL	BEBAN PENYUSUTAN	KOREKSI	TOTAL	
1	2	3	4	5	6	7	8=5+6+7	9=4-8
31501	ALAT DETEKSI	25	16,801,850	0	1,680,175	15,121,675	16,801,850	0
31502	ALAT PELINDUNG	173	972,749,850	856,894,800	70,378,800	9,258,175	936,531,775	36,218,075
31503	ALAT SAR	130	510,757,956	327,188,456	104,817,836	36,706,470	468,712,762	42,045,194
31504	ALAT KERJA PENERBANGAN	140	102,444,350,515	32,662,322,597	8,904,189,167	7,319,532,573	48,886,044,337	53,558,306,178
31701	UNIT PERALATAN PROSES/PRODUKSI	104	1,422,367,543	659,557,878	54,283,080	474,609	714,315,567	708,051,976
31801	RAMBU-RAMBU LALU LINTAS DARAT	5,531	8,754,011,793	5,759,464,054	509,490,724	0	6,268,954,778	2,485,057,015
31802	RAMBU-RAMBU LALU LINTAS UDARA	47	9,322,276,035	5,948,889,635	966,110,400	0	6,915,000,035	2,407,276,000
31901	PERALATAN OLAH RAGA	107	983,118,539	386,750,734	116,971,232	8,062,500	511,784,466	471,334,073
133111	Gedung dan Bangunan	832	5,311,575,204,582	97,105,906,904	161,888,769,946	(16,901,052,682)	242,093,624,168	5,069,481,580,414
31801	RAMBU-RAMBU LALU LINTAS DARAT	23	2,897,581,328	2,897,581,328	0	0	2,897,581,328	0
40101	BANGUNAN GEDUNG TEMPAT KERJA	373	4,165,592,757,504	75,598,244,069	130,855,185,483	(17,990,225,377)	188,463,204,175	3,977,129,553,329
40102	BANGUNAN GEDUNG TEMPAT TINGGAL	376	1,073,227,877,894	17,748,579,271	29,577,976,105	810,634,344	48,137,189,720	1,025,090,688,174
40201	CANDI/TUGU PERINGATAN/PRASASTI	1	748,800,576	7,488,006	14,976,012	0	22,464,018	726,336,558
40301	BANGUNAN MENARA PERAMBUAN	3	871,228,000	54,451,751	108,903,500	0	163,355,251	707,872,749
40401	TUGU/TANDA BATAS	56	68,236,959,280	799,562,479	1,331,728,846	278,538,351	2,409,829,676	65,827,129,604
134111	Jalan dan Jembatan	1,018,129	2,765,789,819,503	1,167,837,777,263	556,989,981,612	(232,907,400)	1,724,594,851,475	1,041,194,968,028
50101	JALAN	923,181	2,393,913,809,203	1,160,395,059,239	541,466,039,237	(232,907,400)	1,701,628,191,076	692,285,618,127
50102	JEMBATAN	94,948	371,876,010,300	7,442,718,024	15,523,942,375	0	22,966,660,399	348,909,349,901
134112	Irigasi	301	1,462,622,431,407	60,870,243,607	119,670,219,896	565,138,533	181,105,602,036	1,281,516,829,371
50201	BANGUNAN AIR IRIGASI	9	334,735,000	3,467,655	6,935,310	0	10,402,965	324,332,035
50202	BANGUNAN PENGAIRAN PASANG SURUT	5	1,093,234,584	31,347,555	22,169,846	0	53,517,401	1,039,717,183
50203	BANGUNAN PENGEMBANGAN RAWA DAN POLDER	1	37,679,000	856,341	1,712,682	0	2,569,023	35,109,977
50204	BANGUNAN PENGAMAN SUNGAI/PANTAI & PENANGGULANGAN BENCANA ALAM	60	36,990,232,667	3,712,131,132	5,813,460,462	698,722,200	10,224,313,794	26,765,918,873
50205	BANGUNAN PENGEMBANGAN SUMBER AIR DAN AIR TANAH	4	1,769,881,000	77,055,911	66,731,354	0	143,787,265	1,626,093,735
50206	BANGUNAN AIR BERSIH/AIR BAKU	21	1,132,031,793,000	52,646,298,414	105,189,520,048	(133,583,667)	157,702,234,795	974,329,558,205
50207	BANGUNAN AIR KOTOR	201	290,364,876,156	4,399,086,599	8,569,690,194	0	12,968,776,793	277,396,099,363
134113	Jaringan	3,352	742,340,722,795	340,010,556,259	42,443,540,034	(8,909,936,940)	373,544,159,353	368,796,563,442
50301	INSTALASI AIR BERSIH / AIR BAKU	19	10,204,238,069	4,438,335,948	615,988,350	0	5,054,324,298	5,149,913,771
50302	INSTALASI AIR KOTOR	15	9,221,189,889	4,029,809,914	549,883,387	0	4,579,693,301	4,641,496,588
50303	INSTALASI PENGOLAHAN SAMPAH	4	805,098,000	2,764,477,000	4,138,000	(1,978,000,000)	790,615,000	14,483,000
50305	INSTALASI PEMBANGKIT LISTRIK	2	2	0	0	0	0	2
50306	INSTALASI GARDU LISTRIK	32	6,724,431,026	915,029,024	161,462,216	0	1,076,491,240	5,647,939,786
50307	INSTALASI PERTAHANAN	7	14,658,629,997	14,069,715,083	992,948,147	(6,931,936,940)	8,130,726,290	6,527,903,707
50308	INSTALASI GAS	1	184,975,000	0	3,082,917	0	3,082,917	181,892,083
50309	INSTALASI PENGAMAN	18	12,631,328,909	9,962,340,959	206,533,020	0	10,168,873,978	2,462,454,931
50310	INSTALASI LAIN	2	140,288,250	140,288,250	0	0	140,288,250	0
50401	JARINGAN AIR MINUM	65	14,529,409,175	3,309,432,511	495,878,149	0	3,805,310,660	10,724,098,515
50402	JARINGAN LISTRIK	3,128	107,481,673,096	33,224,366,627	3,332,818,542	0	36,557,185,169	70,924,487,927

**LAPORAN PENYUSUTAN BARANG KUASA PENGGUNA
INTRAKOMPTABEL
RINCIAN PER KELOMPOK BARANG
TAHUN ANGGARAN 2018**

Tanggal : 23/04/19 10:48 AM

Halaman : 3

Kode Lap : lap_bmn_susut_intra_kl

UAKPB : 112 BADAN PENGUSAHA KAWASAN PERDAGANGAN BEBAS DAN PELABUHAN BEBAS BATAM

AKUN NERACA/SUB-SUB KELOMPOK BARANG		SALDO 31 DESEMBER 2018						
KODE	URAIAN	KUANTITAS	NILAI PEROLEHAN	AKUMULASI PENYUSUTAN				NILAI BUKU
				SALDO AWAL	BEBAN PENYUSUTAN	KOREKSI	TOTAL	
1	2	3	4	5	6	7	8=5+6+7	9=4-8
50403	JARINGAN TELEPON	30	7,305,740,401	7,261,350,573	6,813,972	0	7,268,164,545	37,575,856
50404	JARINGAN GAS	29	558,453,720,981	259,895,410,371	36,073,993,334	0	295,969,403,705	262,484,317,276
135121	Aset Tetap Lainnya	142	1,106,081,000	473,027,250	63,167,875	253,125	536,448,250	569,632,750
60201	BARANG BERCORAK KESENIAN	142	1,106,081,000	473,027,250	63,167,875	253,125	536,448,250	569,632,750
161111	Kemitraan Dengan Pihak Ketiga	431	167,065,369,296	91,826,936,885	9,507,976,603	0	101,334,913,488	65,730,455,808
30101	ALAT BESAR DARAT	2	6,700,000,000	6,402,222,222	297,777,778	0	6,700,000,000	0
30103	ALAT BANTU	2	324,051,000	324,051,000	0	0	324,051,000	0
30201	ALAT ANGKUTAN DARAT BERMOTOR	0	0	0	0	0	0	0
30202	ALAT ANGKUTAN DARAT TAK BERMOTOR	0	0	0	0	0	0	0
30301	ALAT BENGKEL BERMESIN	5	14,057,000	14,057,000	0	0	14,057,000	0
30502	ALAT RUMAH TANGGA	30	9,956,000	9,956,000	0	0	9,956,000	0
30801	UNIT ALAT LABORATORIUM	19	835,350,000	835,350,000	0	0	835,350,000	0
31101	ALAT EKSPLORASI TOPOGRAFI	1	4,895,000	4,895,000	0	0	4,895,000	0
31701	UNIT PERALATAN PROSES/PRODUKSI	110	779,988,000	779,988,000	0	0	779,988,000	0
40101	BANGUNAN GEDUNG TEMPAT KERJA	9	29,700,901,152	5,690,879,563	712,653,684	0	6,403,533,247	23,297,367,905
40102	BANGUNAN GEDUNG TEMPAT TINGGAL	2	14,675,000	7,514,742	1,022,894	0	8,537,636	6,137,364
50101	JALAN	0	0	0	0	0	0	0
50102	JEMBATAN	2	4,631,973,144	1,131,847,827	101,452,906	0	1,233,300,733	3,398,672,411
50206	BANGUNAN AIR BERSIH/AIR BAKU	74	42,741,241,000	18,740,509,632	1,986,970,891	0	20,727,480,523	22,013,760,477
50306	INSTALASI GARDU LISTRIK	13	1,714,221,000	612,220,313	82,524,130	0	694,744,443	1,019,476,557
50401	JARINGAN AIR MINUM	161	79,345,664,000	57,197,849,335	6,315,409,570	0	63,513,258,905	15,832,405,095
50402	JARINGAN LISTRIK	1	248,397,000	75,596,251	10,164,750	0	85,761,001	162,635,999
166112	Aset Tetap yang tidak digunakan dalam Operasi Pemerintahan	5,081	227,963,028,205	95,846,792,957	5,205,061,025	29,190,932,210	130,242,786,192	97,720,242,013
30101	ALAT BESAR DARAT	2	498,811,746	401,811,746	0	97,000,000	498,811,746	0
30103	ALAT BANTU	41	390,210,000	1,247,830,333	0	(797,487,000)	450,343,333	(60,133,333)
30201	ALAT ANGKUTAN DARAT BERMOTOR	79	3,124,372,734	2,647,612,857	2,132,143	474,627,734	3,124,372,734	0
30202	ALAT ANGKUTAN DARAT TAK BERMOTOR	100	40,865,000	40,455,000	0	410,000	40,865,000	0
30203	ALAT ANGKUTAN APUNG BERMOTOR	1	9,112,125,000	8,656,518,750	455,606,250	0	9,112,125,000	0
30205	ALAT ANGKUTAN BERMOTOR UDARA	1	26,119,587,000	0	0	26,119,587,000	26,119,587,000	0
30301	ALAT BENGKEL BERMESIN	3	21,410,600	21,096,700	125,560	0	21,222,260	188,340
30302	ALAT BENGKEL TAK BERMESIN	4	4,754,500	4,754,500	0	0	4,754,500	0
30303	ALAT UKUR	4	14,831,000	10,161,000	0	4,670,000	14,831,000	0
30401	ALAT PENGOLAHAN	1	1,680,000	0	0	1,680,000	1,680,000	0
30501	ALAT KANTOR	377	853,828,415	1,812,489,854	1,654,500	(958,546,939)	855,597,415	(1,769,000)
30502	ALAT RUMAH TANGGA	2,079	5,904,935,970	4,968,980,240	6,072,740	1,019,043,912	5,994,096,892	(89,160,922)
30601	ALAT STUDIO	80	165,094,410	92,068,500	2,900,000	68,675,910	163,644,410	1,450,000
30602	ALAT KOMUNIKASI	85	252,531,527	234,801,527	0	17,730,000	252,531,527	0
30603	PERALATAN PEMANCAR	19	29,386,772	11,574,830	614,628	15,040,000	27,229,458	2,157,314

**LAPORAN PENYUSUTAN BARANG KUASA PENGGUNA
INTRAKOMPTABEL
RINCIAN PER KELOMPOK BARANG
TAHUN ANGGARAN 2018**

Tanggal : 23/04/19 10:48 AM

Halaman : 4

Kode Lap : lap_bmn_susut_intra_kl

UAKPB : 112 BADAN PENGUSAHA KAWASAN PERDAGANGAN BEBAS DAN PELABUHAN BEBAS BATAM

AKUN NERACA/SUB-SUB KELOMPOK BARANG		SALDO 31 DESEMBER 2018						
KODE	URAIAN	KUANTITAS	NILAI PEROLEHAN	AKUMULASI PENYUSUTAN				NILAI BUKU
				SALDO AWAL	BEBAN PENYUSUTAN	KOREKSI	TOTAL	
1	2	3	4	5	6	7	8=5+6+7	9=4-8
30701	ALAT KEDOKTERAN	182	3,964,349,600	1,863,449,000	0	2,100,900,600	3,964,349,600	0
30702	ALAT KESEHATAN UMUM	2	1,531,000	1,531,000	0	0	1,531,000	0
30801	UNIT ALAT LABORATORIUM	77	429,788,174	17,475,375	7,550,136	382,621,630	407,647,141	22,141,033
30803	ALAT LABORATORIUM FISIKA NUKLIR/ELEKTRONIKA	12	81,312,000	34,253,409	5,403,465	260,000	39,916,874	41,395,126
30804	ALAT PROTEKSI RADIASI/PROTEKSI LINGKUNGAN	16	6,592,000	6,592,000	0	0	6,592,000	0
30805	RADIATION APPLICATION & NON DESTRUCTIVE TESTING LABORATORY	3	1,106,542,500	1,052,003,126	54,539,374	0	1,106,542,500	0
30806	ALAT LABORATORIUM LINGKUNGAN HIDUP	6	1,048,209,000	1,046,334,000	0	1,875,000	1,048,209,000	0
30807	PERALATAN LABORATORIUM HYDRODINAMICA	1	975,000	0	0	975,000	975,000	0
30902	PERSENJATAAN NON SENJATA API	1	2,187,500	0	364,584	1,458,333	1,822,917	364,583
31001	KOMPUTER UNIT	212	996,132,004	599,951,173	875,000	464,092,500	1,064,918,673	(68,786,669)
31002	PERALATAN KOMPUTER	224	653,779,873	373,148,490	1,404,125	282,125,758	656,678,373	(2,898,500)
31503	ALAT SAR	0	0	0	0	0	0	0
31701	UNIT PERALATAN PROSES/PRODUKSI	1	15,027,000	87,143,000	0	(72,116,000)	15,027,000	0
31801	RAMBU-RAMBU LALU LINTAS DARAT	2	1,620,000	1,620,000	0	0	1,620,000	0
31901	PERALATAN OLAH RAGA	1	425,000	425,000	0	0	425,000	0
40101	BANGUNAN GEDUNG TEMPAT KERJA	12	2,094,705,605	465,101,400	116,706,294	0	581,807,694	1,512,897,911
40102	BANGUNAN GEDUNG TEMPAT TINGGAL	125	2,190,107,400	885,179,276	126,333,242	0	1,011,512,518	1,178,594,882
40301	BANGUNAN MENARA PERAMBUAN	1	2,100,705,000	536,399,615	72,758,390	0	609,158,005	1,491,546,995
40401	TUGU/TANDA BATAS	522	8,284,187,751	311,775,953	322,637,199	(238,597,170)	395,815,982	7,888,371,769
50101	JALAN	144	26,672,639,417	26,656,977,164	15,662,253	0	26,672,639,417	0
50102	JEMBATAN	57	30,524,421,357	6,322,847,537	943,828,906	0	7,266,676,443	23,257,744,914
50204	BANGUNAN PENGAMAN SUNGAI/PANTAI & PENANGGULANGAN BENCANA ALAM	18	532,562,050	339,558,391	45,464,981	0	385,023,372	147,538,678
50206	BANGUNAN AIR BERSIH/AIR BAKU	20	5,118,917,714	172,403,437	143,612,131	216,520,686	532,536,254	4,586,381,460
50207	BANGUNAN AIR KOTOR	566	95,601,886,586	34,910,812,030	2,878,815,124	0	37,789,627,154	57,812,259,432
50306	INSTALASI GARDU LISTRIK	0	0	11,656,744	0	(11,614,744)	42,000	(42,000)
60201	BARANG BERCORAK KESENIAN	0	0	0	0	0	0	0
JUMLAH		1,100,183	11,900,238,874,50	2,597,072,848,944	1,006,950,623,932	45,892,928	3,604,023,472,876	8,296,169,508,697

**LAPORAN PENYUSUTAN BARANG KUASA PENGGUNA
EKSTRAKOMPABEL
RINCIAN PER KELOMPOK BARANG
TAHUN ANGGARAN 2018**

Tanggal : 23/04/19 10:53 AM

Halaman : 1

Kode Lap : lap_bmn_susut_ekstra_kl

UAKPB : 112 BADAN PENGUSAHA KAWASAN PERDAGANGAN BEBAS DAN PELABUHAN BEBAS BATAM

AKUN NERACA/SUB-SUB KELOMPOK BARANG		SALDO 31 DESEMBER 2018						
KODE	URAIAN	KUANTITAS	NILAI PEROLEHAN	AKUMULASI PENYUSUTAN				NILAI BUKU
				SALDO AWAL	PERIODE BERJALAN	KOREKSI	TOTAL	
1	2	3	4	5	6	7	8=5+6+7	9=4-8
132111	Peralatan dan Mesin	14,056	2,701,586,622	1,408,440,087	221,945,945	9,637,170	1,640,023,202	1,061,563,420
30103	ALAT BANTU	48	2,492,000	1,580,786	75,500	0	1,656,286	835,714
30202	ALAT ANGKUTAN DARAT TAK BERMOTOR	7	4,118,000	568,000	975,000	(350,000)	1,193,000	2,925,000
30301	ALAT BENGKEL BERMESIN	2	1,015,380	0	50,770	0	50,770	964,610
30302	ALAT BENGKEL TAK BERMESIN	107	13,526,245	8,197,929	886,832	0	9,084,761	4,441,484
30303	ALAT UKUR	64	8,941,000	7,940,000	100,100	0	8,040,100	900,900
30501	ALAT KANTOR	892	247,604,305	75,437,140	17,433,067	(250,000)	92,620,207	154,984,098
30502	ALAT RUMAH TANGGA	10,326	2,173,749,717	1,113,197,351	194,693,823	983,500	1,308,874,674	864,875,043
30601	ALAT STUDIO	96	15,560,000	14,701,000	139,000	0	14,840,000	720,000
30602	ALAT KOMUNIKASI	369	88,619,500	85,538,500	1,790,000	0	87,328,500	1,291,000
30603	PERALATAN PEMANCAR	32	2,820,000	2,592,750	64,000	0	2,656,750	163,250
30701	ALAT KEDOKTERAN	159	31,984,374	9,307,590	3,634,165	2,224,320	15,166,075	16,818,299
30801	UNIT ALAT LABORATORIUM	44	12,300,000	4,284,372	875,012	0	5,159,384	7,140,616
30803	ALAT LABORATORIUM FISIKA NUKLIR/ELEKTRONIKA	1	185,000	104,830	12,334	0	117,164	67,836
30804	ALAT PROTEKSI RADIASI/PROTEKSI LINGKUNGAN	0	0	0	0	0	0	0
30808	ALAT LABORATORIUM STANDARISASI KALIBRASI & INSTRUMENTASI	1	22,500	22,500	0	0	22,500	0
30902	PERSENJATAAN NON SENJATA API	25	4,114,750	0	0	4,114,750	4,114,750	0
30904	ALAT KHUSUS KEPOLISIAN	25	2,914,600	0	0	2,914,600	2,914,600	0
31002	PERALATAN KOMPUTER	1,669	42,380,251	39,072,339	891,770	0	39,964,109	2,416,142
31502	ALAT PELINDUNG	76	13,440,000	13,296,000	96,000	0	13,392,000	48,000
31801	RAMBU-RAMBU LALU LINTAS DARAT	103	33,349,000	30,149,000	228,572	0	30,377,572	2,971,428
31901	PERALATAN OLAH RAGA	10	2,450,000	2,450,000	0	0	2,450,000	0
133111	Gedung dan Bangunan	935	806,485,976	117,265,381	15,810,024	0	133,075,405	673,410,571
40101	BANGUNAN GEDUNG TEMPAT KERJA	7	50,700,000	2,670,580	694,000	0	3,364,580	47,335,420
40401	TUGU/TANDA BATAS	928	755,785,976	114,594,801	15,116,024	0	129,710,825	626,075,151
166112	Aset Tetap yang tidak digunakan dalam Operasi Pemerintahan	222	38,770,131	38,100,131	0	670,000	38,770,131	0
30103	ALAT BANTU	7	1,012,000	1,012,000	0	0	1,012,000	0
30202	ALAT ANGKUTAN DARAT TAK BERMOTOR	2	350,000	0	0	350,000	350,000	0
30501	ALAT KANTOR	1	233,000	233,000	0	0	233,000	0
30502	ALAT RUMAH TANGGA	190	33,163,631	32,843,631	0	320,000	33,163,631	0
30602	ALAT KOMUNIKASI	6	651,500	651,500	0	0	651,500	0
30701	ALAT KEDOKTERAN	9	2,100,000	2,100,000	0	0	2,100,000	0
30804	ALAT PROTEKSI RADIASI/PROTEKSI LINGKUNGAN	2	330,000	330,000	0	0	330,000	0
31002	PERALATAN KOMPUTER	1	282,000	282,000	0	0	282,000	0
31801	RAMBU-RAMBU LALU LINTAS DARAT	4	648,000	648,000	0	0	648,000	0
	JUMLAH	15,213	3,546,842,729	1,563,805,599	237,755,969	10,307,170	1,811,868,738	1,734,973,991

**LAPORAN AMORTISASI BARANG PEMBANTU PENGGUNA KEMENTERIAN/LEMBAGA
ASET TAK BERWUJUD
RINCIAN PER KELOMPOK BARANG
TAHUN ANGGARAN 2018**

Tanggal : 22/04/19 11:44 PM

Halaman : 1

Kode Lap : lap_bmn_amor_kl

UAPB : 112 BADAN PENGUSAHA KAWASAN PERDAGANGAN BEBAS DAN PELABUHAN BEBAS BATAM

AKUN NERACA/SUB KELOMPOK BARANG		SALDO 31 DESEMBER 2018						
KODE	URAIAN	KUANTITAS	NILAI PEROLEHAN	AKUMULASI AMORTISASI				NILAI BUKU
				SALDO AWAL	BEBAN AMORTISASI	KOREKSI	TOTAL	
1	2	3	4	5	6	7	8=5+6+7	9=4-8
162151	Software	135	39,919,051,077	16,456,411,169	3,339,465,374	(1,763,696,368)	18,032,180,175	21,886,870,902
80101	ASET TAK BERWUJUD	135	39,919,051,077	16,456,411,169	3,339,465,374	(1,763,696,368)	19,795,876,543	20,123,174,534
162161	Lisensi	36	7,941,948,420	1,000,988,504	453,876,612	0	1,454,865,116	6,487,083,304
80101	ASET TAK BERWUJUD	36	7,941,948,420	1,000,988,504	453,876,612	0	1,454,865,116	6,487,083,304
JUMLAH		171	47,860,999,497	17,457,399,673	3,793,341,986	(1,763,696,368)	21,250,741,659	26,610,257,838

Dokumen
Pendukung Mutasi
BMN



Laporan Barang Pengguna
Tahunan Tahun 2018
UAPB

NOTA KESEPAKATAN ANGKA ASERSI FINAL
BADAN PENGUSAHAAN KAWASAN PERDAGANGAN BEBAS DAN PELABUHAN BEBAS BATAM
(BA 112) TAHUN 2018
YANG DIMASUKKAN DALAM
LAPORAN KEUANGAN PEMERINTAH PUSAT TAHUN 2018 (AUDITED)

Nomor : NKF-112 / EPB.6/2019

Pada hari ini, Rabu tanggal 10 April 2019, para pihak yang bertanda tangan di bawah ini telah menyepakati dan menyetujui angka-angka dalam Laporan Keuangan Badan Pengusahaan Kawasan Perdagangan Bebas Dan Pelabuhan Bebas Batam (BA 112) Tahun 2018, sebagaimana Lampiran Nota Kesepakatan yang merupakan bagian yang tidak terpisahkan dari Nota Kesepakatan ini, sebagai bentuk asersi final atas Laporan Keuangan Badan Pengusahaan Kawasan Perdagangan Bebas Dan Pelabuhan Bebas Batam (BA 112) Tahun 2018 dan untuk dikonsolidasikan dalam LKPP Tahun 2018 (Audited).

Nota Kesepakatan ini dibuat dalam rangka penetapan asersi final Laporan Keuangan Kementerian Negara/ Lembaga (LKKL), Laporan Keuangan Bendahara Umum Negara (LKBUN), dan Laporan Keuangan Pemerintah Pusat (LKPP). Penyesuaian angka-angka pada LKKL/LK BA BUN (*Unaudited*) dilakukan sesuai hasil rekonsiliasi dengan Kementerian Keuangan, yang diwakili oleh Ditjen Perbendaharaan (dih. Direktorat Akuntansi dan Pelaporan Keuangan) dan Ditjen Kekayaan Negara (dih. Direktorat Barang Milik Negara). Hasil rekonsiliasi juga telah memasukkan usulan koreksi dan K/L dan koreksi audit Tim Pemeriksa Badan Pemeriksa Keuangan yang telah disetujui dan disepakati bersama.

Berdasarkan Nota Kesepakatan ini maka Laporan Keuangan Badan Pengusahaan Kawasan Perdagangan Bebas Dan Pelabuhan Bebas Batam (BA 112) Tahun 2018 menyetujui akan memproses angka asersi final untuk selanjutnya menyusun dan menyampaikan Laporan Keuangan Tahun 2018 (*Audited*) beserta rinciannya secara lengkap sesuai dengan angka dalam Lampiran Nota Kesepakatan ini kepada Ditjen Perbendaharaan (dih. Direktorat Akuntansi dan Pelaporan Keuangan) dan menyampaikan Laporan BMN kepada Ditjen Kekayaan Negara (dih. Direktorat Barang Milik Negara) paling lambat tanggal 22 April 2019.

PARA PIHAK YANG MENYEPAKATI

Badan Pengusahaan Kawasan
Perdagangan Bebas Dan
Pelabuhan Bebas Batam
Ka. Biro Keuangan



Ahmad Yani

Kementerian Keuangan RI,
Ditjen Kekayaan Negara
Selaku Tim Penyusun LBMN
Kasubdit BMN IV



Hamza Mustofa

Kementerian Keuangan RI,
Ditjen Perbendaharaan
Selaku Tim Penyusun LKPP
Kasubdit BA



Denny Febriano Singawiria

MENGETAHUI
Tim Auditor BPK
Ketua Tim



Tohirin

1.1 APORAS BELANJA ANGGARAN
A. PENDAPATAN

URAIAN	URAIAN150			KOREKSI			AUDIT		
	BRUTO	REKONSILIASI	NETTO	BRUTO	REKONSILIASI	NETTO	BRUTO	REKONSILIASI	NETTO
41. Penarikan Penyisihan									
42. Penarikan Tagiro Duta or Pajak	1.254.600.836,515		1.254.600.836,515				1.254.600.836,515		1.254.600.836,515
421. Penarikan Denda dan Denda Lain									
422. Penjualan Dagang -JAB BUKAN									
425. Pajak Lain-lain	25.545,000		25.545,000				25.545,000		25.545,000
424. Pendapatan BLU	1.254.775,291,515		1.254.775,291,515				1.254.775,291,515		1.254.775,291,515
43. Penjualan Hasil									
TOTAL PENDAPATAN	1.254.800.836,515		1.254.800.836,515				1.254.800.836,515		1.254.800.836,515

B. BELANJA

JENIS BELANJA	URAIAN	URAIAN150			KOREKSI			AUDIT		
		BRUTO	REKONSILIASI	NETTO	BRUTO	REKONSILIASI	NETTO	BRUTO	REKONSILIASI	NETTO
51	Belanja Pegawai									
52	Belanja Sewa	628.182.811,613		628.182.811,613				628.182.811,613		628.182.811,613
53	Belanja Modal	438.725.004,484		438.725.004,484				438.725.004,484		438.725.004,484
54	Pembayaran Bunga Pinj									
55	Pajak									
56	Belanja Perjalanan Dinas									
57	Belanja Hibah									
58	Belanja Lain-lain									
		1.066.907.816,097		1.066.907.816,097				1.066.907.816,097		1.066.907.816,097



BADAN PEMERIKSA KEUANGAN
Korvo Tia
Tahira

NERACA KEMENTERIAN NEGARA/LEMBAGA - LKPP 2018
PER 31 DESEMBER 2018

LAMPIRAN NOTA KESEPAKATAN
 Nomor : /PB.6/2019
 Tanggal : April 2019

K/L : BADAN PENGUSAHAAN KAWASAN PERDAGANGAN BEBAS & PELABUHAN BEBAS BATAM
BA : 112

AKUN	UNAUDITED	KORREKSI		ASERSI FINAL
		DEBIT	KREDIT	
ASET				
ASET LANCAR				
Kas di Bendahara Pengeluaran	-			-
Kas di Bendahara Penerimaan	-			-
Kas Lainnya dan Setara kas	105,945,287,155			105,945,287,155.00
Kas pada BLU	586,726,344,967			586,726,344,967.00
Investasi Jangka Pendek BLU	-			-
Investasi Jangka Pendek Lainnya	-			-
Belanja Dibayar Dimuka (prapaid)	-			-
Uang Muka Belanja (prapayment)	-			-
Pendapatan yang Masih Harus diterima	26,851,882,842	967,402,104		27,818,764,946.09
Piutang Pajak	-			-
Penyisihan Piutang Tak Tertagih - Piutang Pajak	-			-
Piutang Pajak (Netto)	-	0	0	-
Piutang Bukan Pajak	1,645,933,149	320,202,519		1,966,135,668.00
Penyisihan Piutang Tak Tertagih - Piutang Bukan Pajak	-			-
Piutang Bukan Pajak (Netto)	1,645,933,149	320,202,519	0	1,966,135,668.00
Bagian Lancar TPA	-			-
Penyisihan Piutang Tak Tertagih - Bagian Lancar	-			-
Bagian Lancar TPA (Netto)	-	0	0	-
Bagian Lancar TP/TGR	-			-
Penyisihan Piutang Tak Tertagih - Bagian Lancar	-			-
Bagian Lancar TP/TGR (Netto)	-	0	0	-
Piutang dan Kegiatan BLU	468,744,964,741	47,060,395,161	44,468,245,767	471,386,114,135.00
Penyisihan Piutang Tak Tertagih - Piutang dan	(112,714,231,851)			(112,714,231,851.00)
Piutang dan Kegiatan BLU (Netto)	356,030,732,890	47,060,395,161	44,468,245,767	356,851,882,284.00
Persediaan	18,624,134,532	2,220,583		18,626,355,114.71
Persediaan Belum Register	-			-
JUMLAH ASET LANCAR	1,855,824,095,535	48,379,520,367	44,468,245,767	1,899,734,170,134.80
INVESTASI JANGKA PANJANG				
Dana Bergulir	-			-
Dana Bergulir Diragukan Tertagih	-			-
Investasi Non Permanen BLU	-			-
Investasi Non Permanen lainnya	-			-
Investasi Non Permanen Lainnya Diragukan Realisasi	-			-
Investasi Permanen BLU	-			-
JUMLAH INVESTASI JANGKA PANJANG	-	0	0	-
ASET TETAP				
Tanah	22,067,292,984,379	-	794,978,233,436	21,872,314,130,937.00
Peralatan dan Meubel	1,220,471,417,113	1,304,400,000	-	1,221,776,217,113.00
Gedung dan Bangunan	1,233,715,663,807			1,233,715,663,807.00
Jalan, Irigasi, dan Jaringan	7,421,121,641,254	5,937,779,000		7,427,060,376,254.00
Aset Tetap Lainnya	14,912,058,009			14,912,058,009.00
Konstruksi Dalam Pengerjaan	444,177,723,121		6,199,076,519	437,978,646,602.00
Akumulasi Penyusutan Peralatan dan Meubel	(850,430,530,842)		186,400,000	(850,616,990,842.00)
Akumulasi Penyusutan Gedung dan Bangunan	(179,243,890,890)			(179,243,890,890.00)
Akumulasi Penyusutan Jalan, Irigasi, dan Jaringan	(3,962,841,583,802)		296,636,450	(3,963,138,220,252.00)

NERACA KEMENTERIAN NEGARA/LEMBAGA - LKPP 2018
PER 31 DESEMBER 2018

LAMPIRAN NOTA KESEPAKATAN

Nomor : /PB.6/2019

Tanggal : April 2019

K/L : BADAN PENGUSAHAAN KAWASAN PERDAGANGAN BEBAS & PELABUHAN BEBAS BATAM

BA : 112

AKUM	UNAUDITED	KORENSI		ASERSI FINAL
		DEBIT	KREDIT	
Akumulasi Penyusutan Aset Tetap Lainnya	(536,448,250)			(536,448,250.00)
JUMLAH ASET TETAP	27,398,144,389,853	7,237,529,080	241,658,346,485	27,163,721,363,088.00
PIUTANG JANGKA PANJANG				
Teghan Penjualan Angsuran	-			-
Penyisihan Piutang Tak Tertagih - TPA	-			-
Teghan Penjualan Angsuran (Netto)	-	0	0	-
Teghan TP/Tuntutan Ganti Rugi	-			-
Penyisihan Piutang Tak Tertagih - TP/TGR	-			-
Teghan TP/Tuntutan Ganti Rugi (Netto)	-	0	0	-
Piutang Jangka Panjang Lainnya	-			-
Penyisihan Piutang Tak Tertagih - Piutang Jangka	-			-
Piutang Jangka Panjang Lainnya (Netto)	-	0	0	-
JUMLAH PIUTANG JANGKA PANJANG	-	-	-	-
ASET LAINNYA				
Kerjasama Dengan Pihak Ketiga	167,065,369,296			167,065,369,296.00
Aset Tak Berwujud	197,145,355,643			197,145,355,643.00
Dana yg Dibatasi Penggunaannya	-			-
Dana Penjaminan	-			-
Dana Kelolaan BLU	-			-
Aset Lain-lain	245,367,271,589			245,367,271,589.00
Akum. Penyusutan Kerjasama Dg Pihak Ke3	(101,334,913,488)			(101,334,913,488.00)
Akum. Penyusutan Aset Lain-lain	(148,901,049,436)			(148,901,049,436.00)
Akum. Amortisasi Aset Tak Berwujud	(19,487,045,291)			(19,487,045,291.00)
Akum. Amortisasi ATB yg TDK digunakan	-			-
JUMLAH ASET LAINNYA	339,854,988,911	-	-	339,854,988,911.00
JUMLAH ASET	28,833,823,464,739	56,817,449,367	246,129,592,172	28,896,311,321,933.00
KEWAJIBAN				
KEWAJIBAN JANGKA PENDEK				
Utang kepada Pihak Ketiga	123,023,117,279			123,023,117,279.00
Utang Biaya Pemaman	-			-
Bagian Lancar Utang Jangka Panjang	-			-
Utang Kelembagaan Pembayaran Pendapatan	-			-
Utang Jangka Pendek Lainnya	8,079,500			8,079,500.00
Hibah Yang Belum Disediakan	-			-
Utang Muka dari KPPN	-	0	0	-
Pendapatan Ornamen Dimaka	1,671,119,439,755		7,031,664	1,671,126,470,419.00
JUMLAH KEWAJIBAN JAKA PENDEK	1,794,150,636,534	-	7,031,664	1,794,157,667,198.00

K/L : BADAN PENGUSAHAAN KAWASAN PERDAGANGAN BEBAS & PELABUHAN BEBAS BATAM
 BA : 112

AKUN	UNAUDITED	KOREKSI		ASERSI FINAL
		DEBIT	KREDIT	
KEWAJIBAN JANGKA PANJANG				
Utang Jangka Panjang Dalam Negeri Lainnya	-			-
Utang Jangka Panjang Luar Negeri Lainnya	-			-
Utang Jangka Panjang BLU kepada BUN	-			-
JUMLAH KEWAJIBAN JOK PANJANG	-	-	-	-
JUMLAH KEWAJIBAN	1.794.150.635,534	-	7.031.004	1.794.157.667.198,08
EKUITAS	27.809.672.829,205	55.617.449,367	285.122.508,508	28.602.153.654,735,90
JUMLAH KEWAJIBAN DAN EKUITAS DAMA	29.833.823.464,739	55.617.449,367	285.129.592,172	29.603.311.321.933,88

Jakarta, April 2019
 Kementerian/Lembaga
 Kepala Badan Keuangan

Ahmad Yani

Badan Pemeriksa Keuangan
 Ketua Tim

Tohirin

Ditjen Kekayaan Negara
 Kasubdit Barang Milik Negara IV

Hamim Mustofa

Ditjen Pembendaharaan
 Kasubdit BA

Denny Febriano Singawirio

LAPORAN OPERASIONAL
 TAHUN ANGGARAN 2019
 (dalam rupiah)

URAIAN	Usahat	Kembali		Aksi
		Tambah	Kurang	
REKONSTRUKSI OPERASIONAL				
REKONSTRUKSI OPERASIONAL				
PENDAPATAN PERPAJIKAN				
Pendapatan Pajak Penghasilan				
Pendapatan Pajak Pertambahan Nilai dan Pajak Barang Kewajiban				
Pendapatan Pajak Bumi dan Bangunan				
Pendapatan Bea Perolehan Hak atas Tanah dan Bangunan				
Pendapatan Cukai				
Pendapatan Pajak Lainnya				
Pendapatan Bea Masuk				
Pendapatan Dan Lain-lain				
Pendapatan Pajak Lainnya				
Jumlah Pendapatan Pajak				
PENDAPATAN REKONSTRUKSI DAN PERAWATAN				
Pendapatan Sumber Daya Air				
Pendapatan Bagian Perawatan dan Lain-lain				
Pendapatan Hargai Pasar Pasar Lainnya	880.887.817,875	4.579.276,354	7.801,884	885.464.162,599
Jumlah Pendapatan Rekonstruksi dan Perawatan	880.887.817,875	4.579.276,354	7.801,884	885.464.162,599
PENDAPATAN LAIN-LAIN				
Pendapatan Hibah				
Jumlah Pendapatan Lain-lain				
PENDAPATAN PERSEKUTUHAN				
Jumlah Pendapatan Operasional				
	880.887.817,875	4.579.276,354	7.801,884	885.464.162,599
BEBAN OPERASIONAL				
Beban Pegawai	510.000.000,000			510.000.000,000
Beban Pemeliharaan	14.795.396,775		2.720,543	14.792.676,232
Beban Barang dan Jasa	312.880.384,000			312.880.384,000
Beban Pemeliharaan	15.736.927,872			15.736.927,872
Beban Pemeliharaan Daerah	23.580.431,358			23.580.431,358
Beban Barang (untuk Kebutuhan Kegiatan Masyarakat)				
Beban Bahan				
Beban Sewa				
Beban Sewa Sewa				
Beban Penyusutan dan Amortisasi	375.000.000,000	483.000,000		375.483.000,000
Beban Penyelenggaraan Pelaksanaan Tugas dan Fungsi	30.845.390,389			30.845.390,389
Beban Listrik				
Beban Komunikasi				
Beban Lain-lain				
Beban Perawatan				
Jumlah Beban Operasional	1.347.386.173,814	483.000,000	2.720,543	1.348.149.794,357
SURPLUS(DEREFIT) DAN KEKURANGAN OPERASIONAL				
	(466.508.355,939)	4.096.276,354	4.811,967	(462.407.267,618)
KEKURANGAN NON OPERASIONAL				
SURPLUS(DEREFIT) PENYUSUTAN ASSET NON LANCAR				
Penyusutan Peralatan dan Non Lancar	20.000.000			20.000,000
Beban Penyusutan Asset Non Lancar	(43.745.184,200)	171.248.410,435		127.503.226,235
Jumlah Surplus(Derifat) Penyusutan Asset Non Lancar	43.745.184,200	(171.248.410,435)		(127.503.226,235)
SURPLUS(DEREFIT) PENYUSUTAN KEKURANGAN JANGKA PANJANG				
Penyusutan Penyusutan Kewajiban Jangka Panjang				
Beban Penyusutan Kewajiban Jangka Panjang				
Jumlah Surplus(Derifat) Penyusutan Kewajiban Jangka Panjang				
SURPLUS(DEREFIT) DAN KEKURANGAN NON OPERASIONAL LAINNYA				
Pendapatan dari Kegiatan Non Operasional Lainnya	45.807.982,985	5.017.420,531	81.952,373,884	51.837.355,800
Beban dan Pengeluaran Non Operasional Lainnya	45.037.114,875	2.778.471,880	38.818.448,289	85.634.035,044
Jumlah Surplus(Derifat) dan Kegiatan Non Operasional Lainnya	8.770.868,110	2.238.948,651	43.133.925,595	36.202.820,756
SURPLUS(DEREFIT) DAN KEKURANGAN NON OPERASIONAL LAINNYA				
	8.770.868,110	(237.523,229)	43.133,925,595	(125.648.482,148)
POS LUAR NEKA				
Beban Luar Negeri				
SURPLUS(DEREFIT) DARI POS LUAR NEKA				
SURPLUS(DEREFIT) DARI POS LUAR NEKA				
	(48.341.827,771)	(143.982.816,794)	2.872.736,885	(48.961.897,681)

BADAN PENGUSULAN
BATAN
 KEMENTERIAN ENERGI
 Republik Indonesia
 Gahwan Yati

REKONSTRUKSI DAN PERAWATAN
 Kelembagaan
DIREKTORAT AKUNTANSI DAN PELAPORAN KEUANGAN
 Kementerian Keuangan
 Denny Fatmahan Diponegoro

BADAN PEMERIKSA KEUANGAN
 Ketua Tim
 Tereza

KL : BADAN PENGUSAHAAN KAWASAN PERDAGANGAN BEBAS & PELABUHAN BEBAS BATAM
BA : 112

AKUN	UNAUDITED	KORREKSI		ASERSI FINAL
		DEBET	KREDIT	
EKUITAS AWAL	26,951,507,926,788			26,951,507,926,788
SURPLUS/DEFISIT LD	(440,341,622,701)	2,877,735,685	(163,882,615,784)	(616,101,979,250)
KORREKSI YANG MENAMBAH/MENURUNKAN EKUITAS				
Penyesuaian Nilai Aset	-	-	-	-
Koreksi Nilai Persediaan	-	-	-	-
Salah Revelasi Aset	-	-	-	-
Koreksi Nilai Aset Non Revelasi	253,499,212,879	63,758,823,000	-	189,740,389,879
Koreksi Lain-lain	(30,662,489)	-	-	(30,662,489)
JUMLAH DAMPAK KUMULATIF PERUBAHAN KEBIJAKAN AKUNTANSI/KEBALIHAN MENDASAR	253,468,350,390	63,758,823,000	-	189,709,527,390
TRANSAKSI ANTAR ENTITAS	284,046,179,808	-	-	284,046,179,808
Ditagikan ke Ekuitas Lain	258,219,643,210	-	-	258,219,643,210
Diterima dari Ekuitas Lain	(25,545,000)	-	-	(25,545,000)
Transfer Keluar	(13,336,908,514)	-	-	(13,336,908,514)
Transfer Masuk	39,188,990,112	-	-	39,188,990,112
Penggesakan Hibah Langsung	-	-	-	-
Penggesakan Hibah Langsung TAYL	-	-	-	-
Penggesakan Pengembalian Hibah Langsung	-	-	-	-
KENAIKAN/PEMURAHAN ENTITAS	88,164,902,417	66,636,568,685	(163,882,615,784)	(142,354,272,852)
EKUITAS AKHIR	27,039,672,829,205	86,636,568,685	(163,882,615,784)	26,809,152,654,736

Jakarta, April 2019
 Kementerian/Lembaga
 Kepala Badan Keuangan

Ahmad Yani

Badan Pemeriksa Keuangan
 Ketua Tim

Tehrin

Ditjen Kebijakan Negara
 Kasubdit Barang Milik Negara IV

Hamim Murtafa

Ditjen Pembendaharaan
 Kasubdit BAI

Denny Febriano Singawirna



**BADAN PENGUSAHAAN KAWASAN PERDAGANGAN BEBAS
DAN PELABUHAN BATAM**

BATAM CENTER, PULAU BATAM

KOTAK POS 151; TELEPON. (0778) 462047, 462048; FAKSIMILE (0778) 462240

SURAT PERNYATAAN

Nomor: 159/A1/4/2019

Yang bertanda tangan di bawah ini:

1. **Nama** : Drs. Purwiyanto, MA
2. **Jabatan** : Kuasa Pengguna Anggaran (KPA)
3. **Satuan Kerja** : Badan Pengusahaan Kawasan Perdagangan Bebas dan Pelabuhan Bebas Batam (BP BATAM) - 568717
4. **Eselon I** : Badan Pengusahaan Kawasan Perdagangan Bebas dan Pelabuhan Bebas Batam (BP BATAM) - 01
5. **Kementerian Negara/Lembaga** : Badan Pengusahaan Kawasan Perdagangan Bebas dan Pelabuhan Bebas Batam (BP BATAM) - 112



Dengan ini menyatakan bahwa seluruh perubahan data atau koreksi dalam Laporan Keuangan Satker yang akan diunggah telah dikomunikasikan dan disetujui oleh Tim Pemeriksa Kementerian/Lembaga **Badan Pengusahaan Kawasan Perdagangan Bebas dan Pelabuhan Bebas Batam** Badan Pemeriksaa Keuangan Republik Indonesia.

Segala akibat dari pengungkahan perubahan atau koreksi data transaksi keuangan menjadi tanggung jawab sepenuhnya Kuasa Pengguna Anggaran.

Demikian surat pernyataan ini dibuat dengan sebenarnya

Batam, 10 April 2019

Kuasa Pengguna Anggaran

Drs. Purwiyanto, MA
NIP. 196305251988111001

DAFTAR PERUBAHAN/KOREKSI ATAS ASET OBJEK REVALUASI

112 / BADAN PENGUSAHAAN KAWASAN PERDAGANGAN BEBAS DAN PELABUHAN BEBAS BATAM

No.	Kode Satker	Kode Aset	NUP	Perubahan Nilai	
				Semula	Menjadi
(1)	(2)	(3)	(4)	(5)	(6)
1	112013200568717008	2010106001	2	280.061.138.000	108.841.727.564
2	112013200568717006	2010102008	11	329.933.841.000	-

Batam, 10 April 2019
 Kepala BKO Keuangan

 Ahmadi Yani





**BADAN PENGUSAHAAN KAWASAN PERDAGANGAN BEBAS DAN
PELABUHAN BEBAS BATAM**

JALAN JENDERAL SUDIRMAN NO 1, BATAM CENTRE, PULAU BATAM 29400
KOTAK POS 151, TELEPON (0778) 462047, 462048
FAKSIMILE (0778) 462240, 462456; SITUS www.bpbatam.go.id

BERITA ACARA SERAH TERIMA
Nomor : BAST/1/A/1 2/9/2018

Pada hari ini Rabu Tanggal Dua Puluh Enam Bulan September Tahun Dua Ribu Delapan Belas, yang bertanda tangan dibawah ini:

Nama : Siswanto, SE.
NUP : 197606 201311 2563
Jabatan : Kepala Bagian Keuangan Kantor Pengelolaan Lahan selaku Ketua UAPKPB Kantor Pengelolaan Lahan

Dalam hal ini disebut PIHAK PERTAMA (I) atau yang menyerahkan

Nama : Rahmat, S.IP.
NUP : 197404 200102 1236
Jabatan : Kepala Sub Bagian Rumah Tangga dan Inventaris Rumah Sakit BP Batam selaku Ketua UAPKPB Rumah Sakit BP Batam

Dalam hal ini disebut PIHAK KEDUA (II) atau yang menerima,

Kedua belah pihak secara bersama-sama telah mengadakan serah terima pencatatan Barang Milik Negara berupa Tanah dengan rincian terlampir dalam Lampiran Berita Acara Serah Terima.

Untuk selanjutnya PIHAK KEDUA berkewajiban untuk menjaga dan merawat Barang Milik Negara berupa Tanah yang telah diserahkan pencataltannya oleh PIHAK PERTAMA. Serah terima pencatatan Barang Milik Negara berupa Tanah ini ditakukan dengan Reklasifikasi Keluar dari UAPKPB Kantor Pengelolaan Lahan dan Reklasifikasi Masuk pada UAPKPB Rumah Sakit BP Batam.

Dengan ditandatanganinya Berita Acara Serah Terima ini maka tanggung jawab pengelolaan Barang Milik Negara berupa Tanah sebagaimana tersebut diatas beralih dari PIHAK PERTAMA kepada PIHAK KEDUA.

Demikian Berita Acara Serah Terima ini dibuat, untuk dapat dipergunakan sebagaimana mestinya.

PIHAK KEDUA,

Rahmat, S. P.

PIHAK PERTAMA,

Siswanto, SE.

MENGETAHUI

1. Intan Bachroni
Kepala Kantor Pengelolaan Lahan
2. Slott Rivanto
Direktur Rumah Sakit BP Batam
3. Ahmad Yani
Kepala Biro Keuangan
Selaku Penanggung Jawab UAPB
4. Agung Prasetya Adi
Kepala Satuan Pemeriksa Internal

Lampiran Berita Acara Serah Terima
 Nomor : BAST/1/A1.2/9/2018
 Tanggal : 26 September 2018

No.	Kode Aset	Peruntukan	Nama Aset	Lokasi	Luas (M ²)	No. PL	Nilai (Rp.)
1	2.01.01.01.004	Tanah Bangunan Rumah Negara Dalam Proses Penggolongan	T. Komplek Pegawai & Perumahan Dokter	RS Sekupang	41.178,00	27.96010888.C1.A	55.796.706.000,00
2	2.01.01.04.003	Tanah Bangunan Rumah Sakit	T. Klinik Balo	Balo	2.095,35	2103937.001	5.447.000.000,00
3	2.01.01.04.003		T. Rumah Sakit Otorita Batam	Sekupang	47.054,00	27.96010888.C1	60.239.135.000,00
							121.485.841.000,00

PIHAK KEDUA,

Rahmat, S.P.

PIHAK PERTAMA,

Siswa/SE

MENGETAHUI

1. Imam Bachroni
Kepala Kantor Pengelolaan Lahan
2. Sigit Riyarto
Direktur Rumah Sakit BP Batam
3. Ahmad Yani
Kepala Biro Keuangan
selaku Penanggung Jawab UAPB
4. Agung Prasetya Adi
Kepala Satuan Pemeriksa Internal

Yani

Sigit

Ahmad

Agung



**BADAN PENGUSAHAAN KAWASAN PERDAGANGAN BEBAS DAN
PELABUHAN BEBAS BATAM**

JALAN JENDERAL SUDIRMAN NO 1, BATAM CENTRE, PULAU BATAM 29400
KOTAK POS 151; TELEPON (0778) 462047, 462048
FAKSIMILE (0778) 462240, 462456; SITUS www.bpmatam.go.id

**BERITA ACARA SERAH TERIMA
Nomor . BAST/2/A.1.2/9/2018**

Pada hari ini Rabu Tanggal Dua Puluh Enam Bulan September Tahun Dua Ribu Delapan Belas, yang bertanda tangan dibawah ini:

Nama : Siswanto, SE.
NUP : 197606 201311 2563
Jabatan : Kepala Bagian Keuangan Kantor Pengelolaan Lahan selaku Ketua UAPKPB Kantor Pengelolaan Lahan

Dalam hal ini disebut PIHAK PERTAMA (I) atau yang menyerahkan.

Nama : Kumia Silfiadi
NUP : 196809 199012 0493
Jabatan : Manager Pengadaan BUBU Hang Nadim selaku Ketua UAPKPB BUBU Hang Nadim

Dalam hal ini disebut PIHAK KEDUA (II) atau yang menerima.

Kedua belah pihak secara bersama-sama telah mengadakan serah terima pencatatan Barang Milik Negara berupa Tanah dengan rincian terlampir dalam Lampiran Berita Acara Serah Terima.

Untuk selanjutnya PIHAK KEDUA berkewajiban untuk menjaga dan merawat Barang Milik Negara berupa Tanah yang telah diserahkan pencatatan nya oleh PIHAK PERTAMA. Serah terima pencatatan Barang Milik Negara berupa Tanah ini dilakukan dengan Reklasifikasi Keluar dari UAPKPB Kantor Pengelolaan Lahan dan Reklasifikasi Masuk pada UAPKPB BUBU Hang Nadim.

Dengan ditandatanganinya Berita Acara Serah Terima ini maka tanggung jawab pengelolaan Barang Milik Negara berupa Tanah sebagaimana tersebut diatas beralih dari PIHAK PERTAMA kepada PIHAK KEDUA.

Demikian Berita Acara Serah Terima ini dibuat, untuk dapat dipergunakan sebagaimana mestinya.

PIHAK KEDUA,

Kumia Silfiadi

PIHAK PERTAMA,

Siswanto, SE.

MENGETAHUI

1. Imam Bachroni
Kepala Kantor Pengelolaan Lahan
2. Suwarsq
Direktur BUBU Hang Nadim
3. Ahmad Yani
Kepala Biro Keuangan
Selaku Penanggung Jawab UAPB
4. Agung Prasetya Adi
Kepala Satuan Pemeriksa Internal



Lampiran Berita Acara Serah Terima
 Nomor : BAST/2/A1.2/9/2018
 Tanggal : 26 September 2018

No.	Kode Aset	Peruntukan	Nama Aset	Lokasi	Luas (M ²)	No. PL	Nilai (Rp.)
1	2.01.01.01.004	Tanah Bangunan Rumah Negara Dalam Proses Penggolongan	T. Komplek Pegawai	Jl. Rajawali Bandara HN	179.323,26	21061316	71.415.385.000,00
2	2.01.01.01.004		T. Komplek Pegawai (Perumahan Bandara)	Sambau	23.663,32	67061259	6.333.166.000,00
3	2.01.03.06.002	Tanah Lapangan Terbang Komersial	T. Lapangan Bandara	Batu Besar	5.386.482,56	211.99070866.C1	794.503.293.000,00
							872.251.844.000,00

PIHAK KEDUA


 Kurnia Siffad

PIHAK PERTAMA


 Siewan SE

MENGETAHUI

1. Imam Bachroni
Kepala Kantor Pengelolaan Lahan
2. Suwarso
Direktur BUBU Hang Nadim
3. Ahmad Yani
Kepala Biro Keuangan
selaku Penanggung Jawab UAPB
4. Agung Prasetya Adi
Kepala Satuan Pemeriksa Internal











BADAN PENGUSAHAAN KAWASAN PERDAGANGAN BEBAS DAN PELABUHAN BEBAS BATAM

JALAN JENDERAL SUDIRMAN NO 1, BATAM CENTRE, PULAU BATAM 29400
KOTAK POS 151. TELEPON (0778) 462047, 462048
FAKSIMILE (0778) 462240, 462458; SITUS www.bpbatam.go.id

BERITA ACARA SERAH TERIMA Nomor : BAST/3/A1.2/9/2018

Pada hari ini Rabu Tanggal Dua Puluh Enam Bulan September Tahun Dua Ribu Delapan Belas, yang bertanda tangan dibawah ini:

Nama : Siswanto, SE
NUP : 197606 201311 2563
Jabatan : Kepala Bagian Keuangan Kantor Pengelolaan Lahan selaku Ketua UAPKPB Kantor Pengelolaan Lahan

Dalam hal ini disebut PIHAK PERTAMA (I) atau yang menyerahkan,

Nama : M. Salim
NUP : 196210 198605 0369
Jabatan : Kepala Seksi Pengamanan Bangunan dan Aset Direktorat Pengamanan selaku Ketua UAPKPB Direktorat Pengamanan

Dalam hal ini disebut PIHAK KEDUA (II) atau yang menerima,

Kedua belah pihak secara bersama-sama telah mengadakan serah terima pencatatan Barang Milik Negara berupa Tanah dengan rincian terlampir dalam Lampiran Berita Acara Serah Terima.

Untuk selanjutnya PIHAK KEDUA berkewajiban untuk menjaga dan merawat Barang Milik Negara berupa Tanah yang telah diserahkan pencatatan nya oleh PIHAK PERTAMA. Serah terima pencatatan Barang Milik Negara berupa Tanah ini dilakukan dengan Reklasifikasi Keluar dari UAPKPB Kantor Pengelolaan Lahan dan Reklasifikasi Masuk pada UAPKPB Direktorat Pengamanan.

Dengan ditandatanganinya Berita Acara Serah Terima ini maka tanggung jawab pengelolaan Barang Milik Negara berupa Tanah sebagaimana tersebut diatas beralih dari PIHAK PERTAMA kepada PIHAK KEDUA.

Demikian Berita Acara Serah Terima ini dibuat, untuk dapat dipergunakan sebagaimana mestinya.

PIHAK KEDUA,

M. Salim

PIHAK PERTAMA,

Siswanto, SE.

MENGETAHUI

1. Imam Bachroni
Kepala Kantor Pengelolaan Lahan
2. Suherman
Direktur Pengamanan
3. Ahmad Yani
Kepala Biro Keuangan
Selaku Penanggung Jawab UAPB
4. Agung Prasetya Adi
Kepala Saluan Pemeriksa Internal


.....

.....

.....

.....

Lampiran Berita Acara Rapat Terata
 Nomor : BAST/3/A.1.2/9/2018
 Tanggal : 26 September 2018

No.	Kode Asat	Peruntukan	Nama Asat	Lokasi	Luas (M ²)	No. PL	Nilai (Rp.)
1	2.01.01.02.014	Tanah Bangunan Garas/Pool	T. Fos PBK Bl. Ampar	Batu Ampar	1.806,00	99030022	1.878.240.000,00
2	2.01.01.02.014		T. Fos PBK Sari Panas	Sari Panas	1.806,11	99031132	1.971.840.000,00
3	2.01.01.02.014		T. Posko PBK Mk. Kuning	Mk. Kuning	19.750,00	99030137	21.408.750.000,00
4	2.01.01.02.014		T. Pos PBK	Sekumpang	2.816,97	28010853	3.972.175.000,00
5	2.01.01.02.014		I. Pos PBK	Semb. Tj. Ucing-Sgij	2.081,00	29020227	1.282.720.000,00
6	2.01.01.02.014		T. Pencadangan Pos PBK	Tj. Payu	2.000,00	99070007	1.538.000.000,00
7	2.01.01.02.014		T. Fos PBK	Tig. Pungur	2.000,00	22060613	1.565.167.000,00
8	2.01.01.02.014		T. Pos PBK	Batu Besar	2.128,00	99051101	660.521.000,00
9	2.01.01.04.001	Tanah Bangunan Kantor Perwakilan	T. Kantor Mako Cipam	Baki	7.037,00	28030741	23.134.138.000,00
							57.811.960.000,00

PIHAK KEDUA

 M. Salim

PIHAK PERTAMA

 Siswanto, SE

MENGETAHUI

1. Imam Bachroni
Kepala Kantor Pengelolaan Lahan
2. Suharman
Dir. Direktorat Pengamanan
3. Ahmad Yani
Kepala Bru Keuangan
sebagai Penanggung Jawab UAPB
4. Agung Prasetya Adi
Kepala Satuan Pemertika Internal











**BADAN PENGUSAHAAN KAWASAN PERDAGANGAN BEBAS DAN
PELABUHAN BEBAS BATAM**

JALAN JENDERAL SUDIRMAN NO 1, BATAM CENTRE, PULAU BATAM 29400
KOTAK POS 151; TELEPON (0778) 462047, 462048
FAKSIMILE (0778) 462240, 462456; SITUS www.bpbatam.go.id

BERITA ACARA SERAH TERIMA
Nomor . BAST/4/A1.2/9/2018

Pada hari ini Kamis Tanggal Dua Puluh Tujuh Bulan September Tahun Dua Ribu Delapan Belas, yang bertanda tangan dibawah ini:

Nama : Siswanto, SE.
NUP : 197606 201311 2563
Jabatan : Kepala Bagian Keuangan Kantor Pengelolaan Lahan selaku Ketua UAPKPB Kantor Pengelolaan Lahan

Dalam hal ini disebut PIHAK PERTAMA (I) atau yang menyerahkan,

Nama : Boy Zasmira
NUP : 197407 200002 1165
Jabatan : Kepala Sub Direktorat Pembangunan Jalan, Jembatan dan Transportasi Massal Direktorat Pembangunan Sarana dan Prasarana selaku Ketua UAPKPB Direktorat Pembangunan Sarana dan Prasarana

Dalam hal ini disebut PIHAK KEDUA (II) atau yang menerima.

Kedua belah pihak secara bersama-sama telah mengadakan serah terima pencatatan Barang Milik Negara berupa Tanah dengan rincian terlampir dalam Lampiran Berita Acara Serah Terima.

Untuk selanjutnya PIHAK KEDUA berkewajiban untuk menjaga dan merawat Barang Milik Negara berupa Tanah yang telah diserahkan pencatatannya oleh PIHAK PERTAMA. Serah terima pencatatan Barang Milik Negara berupa Tanah ini dilakukan dengan Reklasifikasi Keluar dari UAPKPB Kantor Pengelolaan Lahan dan Reklasifikasi Masuk pada UAPKPB Direktorat Pembangunan Sarana dan Prasarana.

Dengan ditandatanganinya Berita Acara Serah Terima ini maka tanggung jawab pengelolaan Barang Milik Negara berupa Tanah sebagaimana tersebut diatas beralih dari PIHAK PERTAMA kepada PIHAK KEDUA.

Demikian Berita Acara Serah Terima ini dibuat, untuk dapat dipergunakan sebagaimana mestinya.

PIHAK KEDUA,


Boy Zasmira

PIHAK PERTAMA,


Siswanto, SE.

MENGETAHUI:

1. Imam Bachron
Kepala Kantor Pengelolaan Lahan
2. Herawan
Direktur Pembangunan Prasarana dan Sarana
3. Ahmad Yani
Kepala Biro Keuangan
Selaku Penanggung Jawab UAPB
4. Agung Prasetya Adi
Kepala Satuan Pemeriksa Internal






Lampiran Berita Acara Serah Terima
 Nomor : BAST/4/A1.2/9/2018
 Tanggal : 27 September 2018

No.	Kode Aset	Peruntukan	Nama	Lokasi	Luas (M ²)	No. PL	Nilai (Rp.)
1	2.01.02.02.002	Tanah Kosong Yang Sudah Diperur	T. Pencadangan Visitor Centre/Tj. Pel	Jembatan I Barelang	192.502,50	21404.94070002.B1	11.717.658.000,00
2	2.01.03.07.004	Tanah Untuk Jalan Kotamadya	Tanah Untuk Jalan Kotamadya	Simp. 4 S. Hrn - Simp. 4 Balai, Simp. 4 S. Hrn - Pel. Skp	1.248.184	28010884 & 28010885	1.341.797.800.000
3	2.01.03.07.004		Tanah Untuk Jalan Kotamadya	Simp. 4 Balai - Simp. 4 Melchem, Simp. Melchem - Simp. Pelabuhan Batu Ampar	602.785	28030886 & 29030136	807.070.000.000
4	2.01.03.07.004		Tanah Untuk Jalan Kotamadya	Simp. 3 Batu Besar - Simp. 3 Dam Nongsa, Simp. 3 Dam Nongsa - Simp. 3 T. MI	551.894	29050140 & 28070887	638.320.601.000
5	2.01.03.07.004		Tanah Untuk Jalan Kotamadya	Simp. 4 SMAN 3 - Simp. 4 Bendera	61.349	29060900	71.569.744.000
6	2.01.03.07.004		Tanah Untuk Jalan Kotamadya	Simp. 4 Telkom - Wisma Batam	33.360	28010814	47.451.200.000
7	2.01.03.07.004		Tanah Untuk Jalan Kotamadya	Simp. 4 Balai - Simp. 4 Kabil, Simp. 4 Kabil - Simp. 4 Bt. Besar	3.326.198	28030867 & 28060868	3.575.662.850.000
8	2.01.03.07.004		Tanah Untuk Jalan Kotamadya	Simp. 4 Kabil - Simp. 3 PLTU T. Kasen	808.300	29060083	859.492.334.000
9	2.01.03.07.004		Tanah Untuk Jalan Kotamadya	Simp. 3 Melchem - Simp. MC. Dermott, Simp. Mc. Cobar- Simp. Melchem - Simp. PLTD - Bt. Merah	155.010	28030894 & 28030895	325.055.970.000
10	2.01.03.07.004		Tanah Untuk Jalan Kotamadya	Simp. 4 Pel. Domstik - Simp. 3 Logistik	49.740	28010888	52.309.900.000
11	2.01.03.07.004		Tanah Untuk Jalan Kotamadya	Simp. 3 Winsor - Simp. 3 Jl. Duyung	50.453	28030881	53.059.739.000
12	2.01.03.07.004		Tanah Untuk Jalan Kotamadya	Simp. 4 Sel Harapan - Simp. 4 Base Camp Bt. Aji, Simp. 4 Bt. Aji - Bundaran T. Uncang	1.707.504	28010871 & 28020870	1.941.282.544.000
13	2.01.03.07.004		Tanah Untuk Jalan Kotamadya	Simp. 3 PLTU Tjg. Kasem melingkar	120.470	28060884	100.492.059.000
14	2.01.03.07.004		Tanah Untuk Jalan Kotamadya	Simp. 3 Jl. BJ. Kalamso - Pel. Sagulung, Simp. 4 Batamindo - Simp. 3 Tj. Playu, Simp. 4 Bt. Aji - Simp. 3 T. Playu	1.810.490	28040869 & 28070874 & 28020912	2.405.235.965.000
15	2.01.03.07.004		Tanah Untuk Jalan Kotamadya	Simp. 4 S. Hrn - Simp. 3 TPU	122.947	28010890	133.258.684.000
16	2.01.03.07.004		Tanah Untuk Jalan Kotamadya	Simp. 4 Kaw. Industri - Palam Lestari	76.390	28010889	98.714.010.000
17	2.01.03.07.004		Tanah Untuk Jalan Kotamadya	Simp. GOR - Simp. SPBU - Simp. Tbn I	104.820	28010892	113.611.355.000
18	2.01.03.07.004		Tanah Untuk Jalan Kotamadya	Simp. 4 Mk. Kuning - Bunderan BIDABP Batam	170.174	29080295	441.601.530.000
19	2.01.03.07.004		Tanah Untuk Jalan Kotamadya	Simp. 3 Yos Sdrso - Simp. Melchem	45.120	28030896	47.451.200.000
20	2.01.03.07.004		Tanah Untuk Jalan Kotamadya	Simp. 4 PTK Housing - Simp. PTK Kabil	78.650	29060885	81.249.383.000
21	2.01.03.07.004		Tanah Untuk Jalan Kotamadya	Simp. 3 Batu Besar - Simp. 4 Industri Kabil	806.918	29060130	876.850.894.000
22	2.01.03.07.004		Tanah Untuk Jalan Kotamadya	Simp. 4 Kaw. Industri Sekupang - Melingkar	126.848	29010688	137.486.865.000

Lampiran Berita Acara Serah Terima
 Nomor : BAST/4/A1.2/9/2018
 Tanggal : 27 September 2018

No.	Kode Aset	Peruntukan	Nama	Lokasi	Luas (M ²)	No. PL	Nilai (Rp.)
23	2.01.03.07.004		Tanah Untuk Jalan Kotamadya	Simp. 4 Balai - Simp. 3 Limbah BTC, Simp. 3 Limbah BTC - Simp. 4 Maa'jid Raya Btm	146.316	29080567 & 29080590	568.803.450.000
24	2.01.03.07.004		Tanah Untuk Jalan Kotamadya	Bunderan BIDA BP Btm - Simp. 4 Perum. KDA	77.737	29080592	302.202.588.000
25	2.01.03.07.004		Tanah Untuk Jalan Kotamadya	Simp. 3 Patung Kuda - Simp. 3 eks. Skn	79.953	28030896	310.817.288.000
26	2.01.03.07.004		Tanah Untuk Jalan Kotamadya	Simp. 3 Balai Dam - Simp. 3 Pelita	38.882	28030875	40.891.114.000
27	2.01.03.07.004		Tanah Untuk Jalan Kotamadya	Simp. Pel. BTA - Simp. Poisek Balai	178.010	28030882	629.013.875.000
28	2.01.03.07.004		Tanah Untuk Jalan Kotamadya	Simp. Gereja Tbn III - Simp. 3 Princes	81.435	28010891	88.265.033.000
29	2.01.03.07.004		Tanah Untuk Jalan Kotamadya	Simp. 4 Rosedale - Underpas Pelita	89.640	28030903	94.271.400.000
30	2.01.03.07.004		Tanah Untuk Jalan Kotamadya	Simp. Jl. Kerapu - Gerbang AL	41.025	28030909	90.648.840.000
31	2.01.03.07.004		Tanah Untuk Jalan Kotamadya	Simp. 4 S. Hrn - Simp. 3 TPU	138.413	29010890	150.021.833.000
32	2.01.03.07.004		Tanah Untuk Jalan Kotamadya	Simp. 3 Pelita - Simp. 3 Winsor	10.249	28030876	33.693.588.000
33	2.01.03.07.004		Tanah Untuk Jalan Kotamadya	Bunderan BIDA BP Btm - Simp. 4 Perum. KDA	111.571	29080592	231.230.896.000
34	2.01.03.07.004		Tanah Untuk Jalan Kotamadya	Simp. Pel. BTA - Pel. Mc. Cobar	24.082	28030899	25.328.447.000
35	2.01.03.07.004		Tanah Untuk Jalan Kotamadya	Simp. 4 Rosedale - Simp. 4 Poltek BTC	61.679	28080591	64.865.854.000
36	2.01.03.07.004		Tanah Untuk Jalan Kotamadya	Simp. 4 Poltek BTC - Kara Indt - Simp. 3 YPTN	122.130	29090650	474.780.375.000
37	2.01.03.07.004		Tanah Untuk Jalan Kotamadya	Simp. Awal Bros - Simp. UIB	84.054	28030908	326.759.925.000
38	2.01.03.07.004		Tanah Untuk Jalan Kotamadya	Simp. 3 Pelita - Simp. 3 Sulaiman	45.133	28030879	175.454.538.000
39	2.01.03.07.004		Tanah Untuk Jalan Kotamadya	Simp. 3 Sulaiman - Simp. 4 Negoys	7.161	28030880	26.406.188.000
40	2.01.03.07.004		Tanah Untuk Jalan Kotamadya	Simp. 3 Puri Garden - Simp. 4 Hotel 2000	26.786	29030655	28.148.910.000
41	2.01.03.07.004		Tanah Untuk Jalan Kotamadya	Simp. 4 SMAN 3 - Simp. Kav. Sambau	194.930	28060888	257.210.135.000
42	2.01.03.07.004		Tanah Untuk Jalan Kotamadya	Simp. 3 Winsor - Simp. 4 gerbang Tj. Uma	70.616	28030906	274.519.700.000
43	2.01.03.07.004		Tanah Untuk Jalan Kotamadya	Simp. 3 Gerbang Tj. Uma - Simp. 3 Dam Ladi	118.219	28030907	459.576.363.000
44	2.01.03.07.004		Tanah Untuk Jalan Kotamadya	Simp. 3 T. Playu - Simp. 4 MKU	374.174	28040673	471.365.697.000
45	2.01.03.07.004		Tanah Untuk Jalan Kotamadya	Simp. 4 Batamindo - Simp. 3 Tj. Playu	668.712	28070874	839.890.442.000
46	2.01.03.07.004		Tanah Untuk Jalan Kotamadya	Simp. Tembasi - Jembatan I	782.128	28020901	101.395.074.000
47	2.01.03.07.004		Tanah Untuk Jalan Kotamadya	Simp. 4 Bt. Aji - Simp. 3 T. Playu	1.050.911	28020912	923.120.223.000

Lampiran Berita Acara Serah Terima
 Nomor : BAST/4/A1.2/9/2018
 Tanggal : 27 September 2018

No.	Kode Aset	Peruntukan	Nama	Lokasi	Luas (M ²)	No. PL	Nilai (Rp.)
48	2.01.03.07.004		Tanah Untuk Jalan Kotamadya	Simp. 4 Bt. Aji - Bundaran T. Uncang	905.902	28020870	533.942.940.000
49	2.01.03.07.004		Tanah Untuk Jalan Kotamadya	Simp. 3 Bt. Katameo - Simp. Dapur 12	224.999	28020853	132.659.411.000
50	2.01.03.07.004		Tanah Untuk Jalan Kotamadya	Simp. 3 Marina - Simp. 4 Bt. Aji	194.223	28010911	114.513.881.000
51	2.01.03.07.004		Tanah Untuk Jalan Kotamadya	Simp. 3 R. Boeprapto - Simp. Kav Lama BT. Aji	43.682	29020852	45.949.420.000
52	2.01.03.07.004		Tanah Untuk Jalan Kotamadya	Simp. 3 Jl. Diporo - Simp. R. Sprapto	49.657	28040913	52.222.612.000
53	2.01.03.07.004		Tanah Untuk Jalan Kotamadya	Simp. 3 Underpas - Simp. 3 Telkom	25.800	28030893	27.133.000.000
54	2.01.03.07.004		Tanah Untuk Jalan Kotamadya	Simp. 3 Yos Sdrao - Simp. Bkg. Laut	57.960	28030897	122.353.560.000
55	2.01.03.07.004		Tanah Untuk Jalan Kotamadya	Simp. SMK Kartini - Simp. Kodim Jl. Y. S	16.119	28030910	16.951.815.000
							22.195.148.702.000,00

PIHAK KEDUA,


 Boy Zamita, ST.

PIHAK PERTAMA,


 Siswanto, SE.

MENGETAHUI

1. Imam Bachroni
Kepala Kantor Pengelolaan Lahan
2. Herawan
Dir. Direktorat Pembangunan Prasarana dan Sarana
3. Ahmad Yani
Kepala Biro Keuangan
selaku Penanggung Jawab UAPB
4. Agung Prasetya Adi
Kepala Satuan Pemeriksa Internal











**BADAN PENGUSAHAAN KAWASAN PERDAGANGAN BEBAS DAN
PELABUHAN BEBAS BATAM**

JALAN JENDERAL SUDIRMAN NO 1, BATAM CENTRE, PULAU BATAM 29400
KOTAK POS 151; TELEPON (0778) 462047, 482048
FAKSIMILE (0778) 482240, 482456; SITUS www.bpbatam.go.id

BERITA ACARA SERAH TERIMA
Nomor : BAST/5/A.1.2/9/2018

Pada hari ini Kamis Tanggal Dua Puluh Tujuh Bulan September Tahun Dua Ribu Delapan Belas, yang bertanda tangan dibawah ini:

Nama : Siswanto, SE.
NUP : 197606 201311 2563
Jabatan : Kepala Bagian Keuangan Kantor Pengelolaan Lahan selaku Ketua UAPKPB Kantor Pengelolaan Lahan

Dalam hal ini disebut PIHAK PERTAMA (I) atau yang menyerahkan.

Nama : Perindungan Silitonga
NUP : 196208 198210 0142
Jabatan : Kepala Sub Bagian Keuangan Kantor Pengelolaan Air dan Limbah selaku Ketua UAPKPB Kantor Pengelolaan Air dan Limbah

Dalam hal ini disebut PIHAK KEDUA (II) atau yang menerima.

Kedua belah pihak secara bersama-sama telah mengadakan serah terima pencatatan Barang Milik Negara berupa Tanah dengan rincian terlampir dalam Lampiran Berita Acara Serah Terima

Untuk selanjutnya PIHAK KEDUA berkewajiban untuk menjaga dan merawat Barang Milik Negara berupa Tanah yang telah diserahkan pencatatannya oleh PIHAK PERTAMA. Serah terima pencatatan Barang Milik Negara berupa Tanah ini dilakukan dengan Reklasifikasi Keluar dari UAPKPB Kantor Pengelolaan Lahan dan Reklasifikasi Masuk pada UAPKPB Kantor Pengelolaan Air dan Limbah.

Dengan ditandatanganinya Berita Acara Serah Terima ini maka tanggung jawab pengelolaan Barang Milik Negara berupa Tanah sebagaimana tersebut diatas beralih dari PIHAK PERTAMA kepada PIHAK KEDUA.

Demikian Berita Acara Serah Terima ini dibuat, untuk dapat dipergunakan sebagaimana mestinya.

PIHAK KEDUA,

Perindungan Silitonga

PIHAK PERTAMA,

Siswanto, SE.

MENGETAHUI

1. Imam Bachronj
Kepala Kantor Pengelolaan Lahan
2. Binsar Tambunan
Kepala Kantor Pengelolaan Air dan Limbah
3. Ahmad Yani
Kepala Biro Keuangan
Selaku Penanggung Jawab UAPB
4. Agung Prasetya Adi
Kepala Satuan Pemeriksa Internal

Lampiran Benda Acara Serah Terima
Nomor : BAST/5/A/28/2018
Tanggal : 27 September 2018

No.	Kode Aset	Peruntukan	Nama Aset	Lokasi	Luas (M ²)	No. PL	NMPL (Rp.)
1	2.01.01.01.004	Tanah Bangunan Rumah Negara Dalam Proses Pengalangan	T. Komplek Pegawai/Panganan	Sai Ledi	37.053 00	20030029	112.955.588.000,00
2	2.01.01.04.001	Tanah Bangunan Kantor Pemerintah	T. Kantor Dam Nongse	Nongse	13.840 00	99051121	3.731.257.000,00
3	2.01.02.01.004	Tanah Waduk	T. Dam Sai Ledi	Sai Ledi	3.979.653,00	20030026	4.276.137.725.000,00
4	2.01.02.01.004		T. Dam Muka Kuning	Mk. Kuning	2.665.327 00	28040775	590.518.289.000 00
5	2.01.02.01.004		T. Dam Dunsangkang	Tj. Pasu	51.510.754,00	20070002	3.219.422.125.000,00
6	2.01.02.01.004		T. Dam Nongse	Jl. Hing Lekku	2.128.292 00	28050782	246.935.080.000 00
7	2.01.02.01.004		T. Dam Rempang	P. Rempang	5.773.812,12	29110486	308.153.684.000,00
8	2.01.02.01.004		T. Dam Galang/Sai Gong	P. Galang	7.048.754,41	29120487	389.368.131.000,00
9	2.01.03.01.999	Tanah Lapangan Lainnya	T. Tangki Air 1000 Ton	Bukit Sembun	6.164,00	97.86030016 C1	19.031.350.000,00
10	2.01.03.01.999		Tanah L/ Tangki Air Bersih	Lap. Golf Paradise Resort	3.578,62	28021106	3.721.120.000,00
11	2.01.03.01.999		Tanah L/ Tangki Air Bersih	Tj. Pinggi	1.482,83	29011137	1.583.140.000 00
12	2.01.03.01.999		Tanah L/ Tangki Air Bersih	Bukit Dangas	2.255,48	28011108	2.880.816.000 00
13	2.01.03.01.999		Tanah L/ Tangki Air Bersih	Tiban	5.034,00	29011139	6.393.651.000 00
14	2.01.03.01.999		Tanah L/ Tangki Air Bersih	Tiban Kampong	10.000,00	29011110	10.400.000.000,00
15	2.01.03.01.999		Tanah L/ Tangki Air Bersih	Batu Ampen/Utah	5.304 00	211030062	12.238.980.000 00
16	2.01.03.01.999		Tanah L/ Tangki Air Bersih	Muka Kuning/Betamindo	8.113,00	211040063	3.820.412.000,00
17	2.01.03.09.001	Tanah Untuk Bangunan Air Irigasi	T. Dam Sai Harapan	Sai Harapan/Sekupang	2.663.106,47	20010025	2.728.950.177.000,00
18	2.01.03.09.001	Tanah Untuk Bangunan Instalasi Air Bersih/Air Baku	T. WWTP Muka Kuning	Mk. Kuning	40.696,00	28040776	23.695.211.000,00
19	2.01.03.09.007	Tanah Untuk Bangunan Instalasi Pengolahan Limbah	T. Pengolahan Limbah Rumah Tangga	Sai Panas	18.726 67	28030743	66.318.413.000,00
20	2.01.03.10.001	Tanah Untuk Bangunan Jaringan Air Bersih/Air Baku	T. Reservoir Baki	Bkt. Telok Baki	45.466 00	25.24030787 C1	67.142.735.000,00
							12.084.907.734.000,00

PIHAK KEDUA,


Perindungan Silitonga

PIHAK PERTAMA,


Siswanto, SE

MENGETAHJI

1. Iman Bachroni
Kepala Kantor Pengelolaan Lahan

2. Binsar Oktavidiwin Tambunan
Kepala Kantor Pengelolaan Air & Limbah

3. Ahmad Yani
Kepala Biro Keuangan
selaku Penanggung Jawab UAFB

4. Agung Prasetya Adi
Kepala Satuan Pemeriksa Internal



BADAN PENGUSAHAAN KAWASAN PERDAGANGAN BEBAS DAN PELABUHAN BEBAS BATAM

JALAN JENDERAL SUDIRMAN NO 1, BATAM CENTRE, PULAU BATAM 29400
KOTAK POS 151, TELEPON (0778) 462047, 462048
FAKSIMILE (0778) 462240, 462456, SITUS www.bpbatam.go.id

BERITA ACARA SERAH TERIMA Nomor : BAST/8/A1.2/9/2018

Pada hari ini Jumat Tanggal Dua Puluh Delapan Bulan September Tahun Dua Ribu Delapan Belas, yang bertanda tangan dibawah ini:

Nama : Siswanto, SE.
NUP : 197606 201311 2563
Jabatan : Kepala Bagian Keuangan Kantor Pengelolaan Lahan selaku Ketua UAPKPB Kantor Pengelolaan Lahan

Dalam hal ini disebut PIHAK PERTAMA (I) atau yang menyerahkan,

Nama : Djohan Effendy, SE.
NUP : 197206 200002 1157
Jabatan : Kepala Bidang Komersil Kantor Pelabuhan Laut selaku Ketua UAPKPB Kantor Pelabuhan Laut

Dalam hal ini disebut PIHAK KEDUA (II) atau yang menerima.

Kedua belah pihak secara bersama-sama telah mengadakan serah terima pencatatan Barang Milik Negara berupa Tanah dengan rincian terlampir dalam Lampiran Berita Acara Serah Terima.

Untuk selanjutnya PIHAK KEDUA berkewajiban untuk menjaga dan merawat Barang Milik Negara berupa Tanah yang telah diserahkan pencatatannya oleh PIHAK PERTAMA. Serah terima pencatatan Barang Milik Negara berupa Tanah ini dilakukan dengan Reklasifikasi Keluar dari UAPKPB Kantor Pengelolaan Lahan dan Reklasifikasi Masuk pada UAPKPB Kantor Pelabuhan Laut.

Dengan ditandatanganinya Berita Acara Serah Terima ini maka tanggung jawab pengelolaan Barang Milik Negara berupa Tanah sebagaimana tersebut diatas beralih dari PIHAK PERTAMA kepada PIHAK KEDUA.

Demikian Berita Acara Serah Terima ini dibuat, untuk dapat dipergunakan sebagaimana mestinya.

PIHAK KEDUA,


Djohan Effendy, SE.

PIHAK PERTAMA,


Siswanto, SE.

MENGETAHUI

1. Imam Bachroni
Kepala Kantor Pengelolaan Lahan
2. Nasrul Amri Latif
Kepala Kantor Pelabuhan Laut
3. Ahmad Yani
Kepala Biro Keuangan
Selaku Penanggung Jawab UAPB
4. Aqung Prasetya Adi
Kepala Satuan Pemeriksaan Internal


.....

.....

.....

.....

No.	Kode Aset	Peruntukan	Nama Aset	Lokasi	Luas (M ²)	No. PL	Nilai (Rp.)
1	2.01.01.02.008	Tanah Bangunan Terminal Laut	T. Terminal Ferry Internasional	Batam Centre	24.146,00	25.22080349.C1	84.209.175.000,00
2	2.01.01.02.008		T. Pelabuhan Bt. Ampar	Batu Ampar	85.624,00	24030325	17.568.489.000,00
3	2.01.01.02.008		T. Pelabuhan Mc. Chobar	Batu Ampar	26.603,18	28030742	55.168.715.000,00
4	2.01.01.02.008		T. Terminal Ferry Internasional	Sekupang	24.917,00	25.96010155.C1	32.981.794.000,00
5	2.01.01.02.008		T. Pelabuhan Domestik	Sekupang	26.880,00	28011038	27.454.066.000,00
6	2.01.01.02.008		T. Pencadangan	Sei Binti Ujung Sagulung	8.672,00	98020129	12.230.989.000,00
7	2.01.01.02.008		T. Bang Terminal Ferry (Pel. Laut Ulong Boel)	Tig. Punggur	22.143,00	94060024	17.832.496.000,00
8	2.01.01.02.008		T. Bang Terminal Laut	CPO Kabil	63.532,00	23060785	52.966.277.000,00
9	2.01.01.02.008		T. Bang Terminal Laut Industri /Pel. Laut (Senblog Citranusa PT.)	Tlk. Bakau	586.009,00	24060456	439.067.244.000,00
10	2.01.01.02.008		T. Bang Terminal Laut Punggur	Tig. Punggur	3.851,00	98070174	2.965.322.000,00
11	2.01.01.02.008		T. Bang Terminal Laut Industri	Kabil	525.449,00	214.22060352.C1	383.692.664.000,00
12	2.01.01.02.008		T. Pelabuhan Laut Sekupang (PELNI)	Sekupang	149.058,00	214010894	124.612.756.000,00
13	2.01.01.04.001	Tanah Bangunan Kantor Pemerintah	T. Bangunan Kantor Karantina Pelabuhan	Batu Ampar	1.115,18	28030945	2.251.883.000,00
14	2.01.01.04.001		T. Kantor Pelabuhan Bt. Ampar	Bt. Ampar	4.991,05	99031113	10.261.056.000,00
15	2.01.02.02.002		Tanah Kosong Yang Sudah Dipenuntukan Kantor Pelabuhan	Telaga Punggur	37.231,00	210060562	30.774.525.000,00
							1.304.067.471.000,00

PIHAK KEDUA,


 Djohan Effendy, SE

PIHAK PERTAMA,


 Siswanto, SE

MENGETAHUI

1. Imam Bachromi
Kepala Kantor Pengelolaan Lahan
2. Nasrul Amir Latif
Kepala Kantor Pelabuhan Laut
3. Ahmad Yani
Kepala Biro Keuangan
selaku Penanggung Jawab UAPB
4. Agung Prasetya Adi
Kepala Satuan Pemeriksa Internal








**BADAN PENGUSAHAAN KAWASAN PERDAGANGAN BEBAS DAN
PELABUHAN BEBAS BATAM**

JALAN JENDERAL SUDIRMAN NO 1, BATAM CENTRE, PULAU BATAM 29400
KOTAK POS 151; TELEPON (0778) 462047, 462048
FAKSIMILE (0778) 462240, 462458. SITUS www.bpbatam.go.id

BERITA ACARA SERAH TERIMA
Nomor : BAST/7/A1.2/9/2018

Pada hari ini Jumat Tanggal Dua Puluh Delapan Bulan September Tahun Dua Ribu Delapan Belas, yang bertanda tangan dibawah ini:

Nama : Siswanto, SE.
NUP : 197606 201311 2563
Jabatan : Kepala Bagian Keuangan Kantor Pengelolaan Lahan selaku Ketua UAPKPB Kantor Pengelolaan Lahan

Dalam hal ini disebut PIHAK PERTAMA (I) atau yang menyerahkan.

Nama : Drs. M. Badrudjamal Amirsyah
NUP : 196706 199411 0772
Jabatan : Kepala Bagian Aset dan Perlengkapan Biro Umum dan Sekretariat selaku Ketua UAPKPB Biro Umum dan Sekretariat

Dalam hal ini disebut PIHAK KEDUA (II) atau yang menerima.

Kedua belah pihak secara bersama-sama telah mengadakan serah terima pencatatan Barang Milik Negara berupa Tanah dengan rincian terlampir dalam Lampiran Berita Acara Serah Terima.

Untuk selanjutnya PIHAK KEDUA berkewajiban untuk menjaga dan merawat Barang Milik Negara berupa Tanah yang telah diserahkan pencatatan oleh PIHAK PERTAMA. Serah terima pencatatan Barang Milik Negara berupa Tanah ini dilakukan dengan Reklasifikasi Keluar dari UAPKPB Kantor Pengelolaan Lahan dan Reklasifikasi Masuk pada UAPKPB Biro Umum dan Sekretariat.

Dengan ditandatanganinya Berita Acara Serah Terima ini maka tanggung jawab pengelolaan Barang Milik Negara berupa Tanah sebagaimana tersebut diatas beralih dari PIHAK PERTAMA kepada PIHAK KEDUA.

Demikian Berita Acara Serah Terima ini dibuat, untuk dapat dipergunakan sebagaimana mestinya.

PIHAK KEDUA,

Drs. M. Badrudjamal Amirsyah

PIHAK PERTAMA,

Siswanto, SE.

MENGETAHUI

1. Imam Bachroni
Kepala Kantor Pengelolaan Lahan
2. Iham Eka Hartawan
Kepala Biro Umum dan Sekretariat
3. Ahmad Yani
Kepala Biro Keuangan
Selaku Penanggung Jawab UAPB
4. Aqung Prasetya Adi
Kepala Satuan Pemeriksa Internal

Lampiran Berita Acara Serah Terima
 Nomor : BAST/7/A1.2/9/2018
 Tanggal : 26 September 2018

No.	Kode Aset	Peruntukan	Nama Aset	Lokasi	Luas (M ²)	No. PL	Nilai (Rp.)
1	2.01.01.01.004		T. Rumah Warkola Beton	Tj. Pinggir	5.000,47	28010555	6.908.025.000,00
2	2.01.01.01.004		T. Rumah Wsl. Warkola Beton	Tj. Pinggir	1.612,32	28010554	2.250.496.000,00
3	2.01.01.01.004		T. S. D. I	Sekupang	13.201,00	28010108	6.708.880.000,00
4	2.01.01.01.004		Rumda Type 36	Sekupang	424,00	29010522	536.512.000,00
5	2.01.01.01.004		Rumda Type 36	Sekupang	1.027,00	28010430	1.284.150.000,00
6	2.01.01.01.004		Rumda Type 36	Sekupang	1.172,00	28010848	1.488.527.000,00
7	2.01.01.01.004		Rumda Type 36	Sekupang	794,00	28010851	1.043.731.000,00
8	2.01.01.01.004		Rumda Blok Pansero	Blok	317,75	96.9486010729.H1.C1.003	826.800.000,00
9	2.01.01.01.004		Rumda Blok Pansero	Blok	310,65	96.9486010729.H1.C1.002	810.400.000,00
10	2.01.01.01.004		Rumda Blok Pansero	Blok	319,10	96.9486010729.H1.C1.001	865.800.000,00
11	2.01.01.01.004		Perumahan Seraya	Seraya	550,00	B1A.PL/4101506	2.624.375.000,00
12	2.01.01.01.004		Perumahan Seraya	Seraya	2.402,91	B7A.PL/3041507	7.511.888.000,00
13	2.01.01.01.004		Tanah Bangunan Depan Adren	Tj. Pinggir	2.371,00	211010077	3.477.528.000,00
14	2.01.01.01.004		Tanah Bangunan Rumda Gubernur	Tj. Pinggir	5.808,00	211010056	7.771.380.000,00
15	2.01.01.01.004		Tanah Bangunan Kapala SP Buber	Tj. Pinggir	4.296,00	211010057	5.822.511.000,00
16	2.01.01.01.004		Rumda Polabes Baralang	Bukit Serayu	1.348,00	25030079	5.050.110.000,00
17	2.01.01.01.004		Rumda Polabes Baralang	Bukit Serayu	1.089,00	25030078	3.452.093.000,00
18	2.01.01.01.005	Tanah Bangunan Meas/Wisma/Ayung	T. Astrana Haji	Balam Centre	45.538,00	2112008013301	150.510.775.000,00
19	2.01.01.01.005		T. Bangunan Meas Bujangan	Sekupang	5.643,01	28010845	9.370.430.000,00
20	2.01.01.01.005		T. Bangunan Meas Ciriwa 2 Lt.	Sekupang	3.682,11	28010754	5.029.796.000,00
21	2.01.01.01.005		T. Komplek Pajabar Balam (Wisma Balam)	Tj. Pinggir/Sekupang	17.274,00	28010171	20.400.643.000,00
22	2.01.01.01.005		T. Komdi Saga AD	Bl. Aj/Semp. Bawitang	11.526,00	21021130	107.076.089.000,00
23	2.01.01.01.005		T. Wisma Balam	Sekupang	6.900,00	SKP.PL/3286/85	8.967.971.000,00
24	2.01.01.01.005		T. Wisma Bukitindah	Sekupang	7.774,87	95013655	11.303.804.000,00
25	2.01.01.01.009	Tanah Bangunan Rumah Taheran/Rutan	T. Rumah Taher Negara	A. Trans Baralang	21.127,00	99020425	21.190.114.000,00
26	2.01.01.02.001	Tanah Bangunan Pasar	T. Pasar Rakyat Jodoh	Seri Jodoh	5.871,00	25030049	18.000.915.000,00
27	2.01.01.02.003	Tanah Bangunan Gudang	Gudang Logistik	Sekupang	29.681,35	29010245	42.297.140.000,00
28	2.01.01.02.003		Gudang Logistik Pansero	Pansero - RTA	131.316,30	B7A.PL/3286/1946	211.839.427.000,00
29	2.01.01.02.003		Gudang Logistik Pansero	Cuyung - B7A	100.001,00	B4030266	205.040.000.000,00

Lampiran Berita Acara Serah Terima
Nomor : BAST.7/A1 2/9/2018
Tanggal : 28 September 2018

No.	Kode Asot	Revisi/Perubahan	Nama Asat	Lokasi	Luas (M ²)	No. PL	Nilai (Rp.)
20	2.01.01.02.003		Gudang Logistik Persero	Hu - GTA	24.139,44	94.8400408 A H1	44.404.806.000,00
21	2.01.01.02.003		Gudang Logistik Persero	Tengg - GTA	44.860,00	94.8502031 H1	91.570.864.000,00
32	2.01.01.02.003		Gudang Logistik Persero	Lumba Lumba - GTA	99.359,30	94.8603081 H1	203.746.198.000,00
33	2.01.01.02.003		Gudang Logistik Persero	Cumi Cumi - GTA	6.000,00	GTA PL51711984	12.190.200.000,00
34	2.01.01.02.003		Gudang Logistik Persero	Lisa - SKP	10.240,00	SKP PL21501988	13.406.022.000,00
35	2.01.01.02.003		Gudang Logistik Persero	Baracuta - KBL	20.332,50	94.8707384 H1	5.084.951.000,00
36	2.01.01.02.003		Gudang Logistik Persero	Eks PPS - SKP	12.695,00	94.53010225/G1	17.519.467.000,00
37	2.01.01.02.006	Tanah Bangunan Hotel/Resor/Kapal/Motel	T. Wisata Tamu/Guest House	Sekupang	6.187,80	99011114	8.370.108.000,00
38	2.01.01.02.010	Tanah Bangunan Gedung Kesehatan	T. Bangunan Asrama Pegawai 2 Lt.	Sekupang Bldg Gd. Hengon	1.887,00	99011104	2.424.517.600,00
39	2.01.01.02.011	Tanah Bangunan Gedung Pemukiman	T. Kantor Pusat Promosi Sumatera	Balam Centra	20.000,00	21080583	69.750.000.000,00
40	2.01.01.02.999	Tanah Bangunan Gedung Perdagangan Lainnya	T. Jogging Track	Sekupang	80.588,00	210120078	114.639.800.000,00
41	2.01.01.03.007	Tanah Bangunan Industri Bengkel	T. Bengkel PUL Kendaraan	Sekupang	11.583,00	99011107	14.039.192.300,00
42	2.01.01.04.001	Tanah Bangunan Kantor Pemerintah	T. Kantor BIDA (di 1 lantai)	Balam Centra	16.100,00	99080119	62.612.075.000,00
43	2.01.01.04.001		T. Kantor BIDA Annex 1	Balam Centra	1.922,00	27080749	12.896.863.000,00
44	2.01.01.04.001		T. Pembangunan Gedung IT Centre	Balam Centra	7.424,08	27080749	24.409.688.000,00
45	2.01.01.04.001		T. Sport Hall	Mk. Kuning	522.507,00	27040511	254.058.493.300,00
46	2.01.01.04.001		T. Cak. Kantor Walikota Madya Batam	Sekupang	8.978,00	09011115	2.525.823.000,00
47	2.01.01.04.001		Kantor Pusat PT. Persero	Batu Ampar	1.800,00	GTA PL21511983	7.301.440.000,00
48	2.01.01.04.001		Tanah Bangunan Kantor (Eks BDO)	Sekupang	4.307,00	211010078	5.763.416.000,00
49	2.01.01.04.001		T. Kantor Badan Usaha	Sekupang	4.018,00	214010473	2.031.108.300,00
50	2.01.01.04.001		T. Bangunan Kantor Poltek KKP	Sekupang	1.000,00	210010124	1.095.089.000,00
51	2.01.01.04.002	Tanah Bangunan Pendidikan dan Latihan	T. Pendidikan	Muka Kuning	38.027,00	88.98040115.005	41.500.987.000,00
52	2.01.01.04.002		T. Poltek Balam	Koloman II BTC	93.778,00	25040261	359.370.713.000,00
53	2.01.01.04.002		T. Balai Latihan Kerja (BLK)	Bah. Pj	11.588,00	22020051	10.087.371.000,00
54	2.01.01.04.002		T. Bangunan Gedung Workshop	Semp. Batam	2.720,10	29010148	3.585.088.000,00
55	2.01.01.04.002		T. Rumi Perkemahan Pramuka	Tj. Piasu	200.456,00	29.56070823.C1	179.294.212.000,00
56	2.01.01.04.002		T. Rumah Soga Berman Patih	J. Trans Borehng	201.378,00	99020971	182.750.516.000,00
57	2.01.01.04.002	Tanah Bangunan Gedung Pemondoran Hewan	T. Pemondoran Rumah Pokang Hewan	Sekupang	8.229,06	98010127	6.711.516.000,00
58	2.01.01.04.999	Tanah Bangunan Tempel Kerja Lainnya	T. Eks Penguasa Vietnam	P. Galang	7.014.952,00	20120212	422.913.919.000,00

Lampiran Berita Acara Serah Terima
 Nomor : BAS I/7/A1 2/9/2018
 Tanggal : 28 September 2018

No.	Kode Apat	Peruntukan	Nama Apat	Lokasi	Luas (M ²)	No. PL	Nilai (Rp.)
59	2.01.01.04.599		T. Kantor Agribisnis	Sekupang	38,051.00	217010015	15.247.185.000.00
60	2.01.01.05.002	Tanah Untuk Bangunan Gedung Sarana Olahraga Terbuka	T. Lapangan Sepak Bola	Pajene/Sekupang	15,000.00	99010096	10.162.133.000.00
61	2.01.01.06.001	Tanah Untuk Bangunan Masjid	T. Masjid Baitul Makmur	Bukit Samudra	11,185.00	28030744	20.354.488.000.00
62	2.01.01.06.001		T. Masjid Nurul Hidayah	Sei Harapan/Sekupang	203.58	90010156	360.701.000.00
63	2.01.01.06.001		Tanah Bangunan Masjid	Tj. Panyu	2.233.00	210070069	2.362.554.000.00
64	2.01.01.06.001		Tanah Bangunan Masjid	Rusun Sekupang	3,261.00	211010205	4.190.025.000.00
65	2.01.02.03.003	Tanah Kebun Percobaan	T. Perkebunan Percobaan I	Tameng/Sekupang	369,692.00	25020366	283.439.680.000.00
66	2.01.02.03.003		T. Perkebunan Percobaan II	Tameng/Sekupang	752,851.00	28021037	793.780.191.000.00
67	2.01.02.04.008	Tanah Hutan Ekival	F. Hutan Ekival (Bukit Ciam)	Balam Centre	30.149.92	28990949	56.074.708.000.00
68	2.01.03.01.001		T. Lap. Tenis Sekupang	Sekupang	8.109.00	20010104.002	11.708.261.000.00
69	2.01.03.01.005		T. Lap. Sepak Bola Sei Harapan	Sekupang	10.288.00	211010219	14.547.029.000.00
70	2.01.03.01.005		T. Lap. Sepak Bola Sei Harapan/Tanah	Sekupang	5,330.00	211010210	7.721.819.000.00
71	2.01.03.01.005		Tanah Lapangan Sepak Bola	Tj. Panyu	4,918.00	210070070	5.287.981.000.00
72	2.01.03.04.009	Tanah Lapangan Lainnya	T. Alur-Alur	Balam Centre	90,231.05	97.03080172	117.523,015.000.00
73	2.01.03.04.009		T. Alur-Alur	Balam Centre	19.244.19	87.93080179	87.113.450.000.00
74	2.01.03.05.002	Tanah Lapangan Perencanaan Pembuangan Sampah	T. Lapangan Instalasi	Kadit	71.980.00	24.96060117.B1	54.616.025.000.00
75	2.01.03.05.003		T. Tempat Pembuangan Akhir	Tlg. Pungur	468,543.41	98070142	81.089.847.000.00
76	2.01.03.09.001	Tanah Untuk Bangunan Instalasi Air Bersih Air Baku	T. Fsa. Kantor Air Baku (OPF/IPB)	Sekupang	3,226.41	21.20010109.004	5.481.844.000.00
77	2.01.03.12.005	Tanah Untuk Makam Umum	T. Pemakaman Umum	Tameng/Sekupang	50,404.12	93510067	51.333.142.000.00
78	2.01.03.12.005		T. Pemakaman Umum	Ko. Bagan	25.000.00	97071261	4.450.000.000.00
79	2.01.03.12.005		T. Pemakaman Umum	Sei Panas	33.021.00	21030172	111.541.198.000.00
80	2.01.03.20.002	Tanah Bangunan Industri Air RT/Gedung PGI	Tanah Bangunan Industri Air RT/Gedung PGI	Sekupang	14,252.00	28011111	19.210.675.000.00
81	2.01.03.04.004	Tanah Bangunan Ruang Sidang/Perkemah	Tanah Bangunan Ruang Sidang/Perkemah/Gedung Baku	Sekupang	15,525.00	20020053	19.101.386.000.00
82	2.01.03.04.006	Tanah Bangunan Laboratorium	Laboratorium Tanah	Sekupang	2,557.00	211010206	3.412.242.000.00
83	2.01.03.06.003	Tanah Lapangan Terbang Khusus/Meter	Tanah Halpa/Lap. Terbang Khusus	Sekupang	1.579.00	211010206	2.352.236.000.00
84	2.01.03.04.019	Tanah Bangunan Menara Pengawas Loran/Latu Loran Darat Laut Udara	Tanah Bangunan Radar Pajoh	Sekupang	4.109.00	211010081	6.498.462.000.00
85	2.01.03.02.005	Tanah Lapangan Parkir Tanah Keras	Tanah Parkir	Belakang Gd. Elda Bim. Centre	10,917.00	29050614	35.856.762.000.00
86	2.01.02.03.003	Tanah Kebun Lainnya	Tanah Kebun Lainnya	Kelapa Raja Mongga	856.518.81	28050628	205.067.065.000.00
87	2.01.03.01.010	Tanah Bangunan Fasilitas Susur	T. Rusun Bukit Ampar	Batu Ampar	16,205.00	23.90050122.B1.C1	23.636.504.000.00

Lampiran Berita Acara Serah Terima
 Nomor : BAS/TA/1.2/9/2018
 Tanggal 28 September 2018

No.	Kode Aset	Parubahan	Nama Aset	Lokasi	Luas (m ²)	No. PL	Nilai (Rp.)
88	2.01.01.01.010		T. Rusun Bida Kuning	Mk. Kuning	85,255 83	27040316	50,952.857.000.00
89	2.01.01.01.010		T. Rusun Kabil	Kabil	20.058 00	210.34060003.0012	15.773.448.500.00
90	2.01.01.01.010		T. Rusun Sekupang	Sekupang	25,734.00	211013205	31.921.514.000.00
91	2.01.01.01.010		T. Rusun Tanjung Ungang	Tanjung Ungang	71,751 00	28020007	148.180.925.000.00
92	2.01.01.01.010		T. Rusun Kabil	Kabil	21.521.00	28.94060003.0011	18.970.526.000.00
							6.575.187.128.000.00

PIHAK KEDUA,



Drs. M. Barbudjamat Amirsyah

PIHAK PERTAMA,



Sawanta, SE

MENGETAHUI

1. Imam Bachrona
Kepala Kantor Pengelolaan Lahan
2. Imam Eko Hartawan
Kepala Biro Umum dan Sekretariat
3. Ahmad Yani
Kepala Biro Keuangan
sebagai Penanggung Jawab UAPB
4. Agung Prasetya Adi
Kepala Satuan Pemeriksaan Internal





KEMENTERIAN PERHUBUNGAN

JL. MEDAN MELAYU BARAT NO. 8
JAKARTA TIMUR

TELEPON (021) 3811108-2515008
FAX : (021) 3822530
SMS center : +62 813 11111 05

TELAK : 0516 Mangrove
email : pustakain@dephub.go.id
home page : www.dephub.go.id

KEPUTUSAN MENTERI PERHUBUNGAN REPUBLIK INDONESIA NOMOR : UJ 13 Tahun 2014

TENTANG

PENGHAPUSAN BARANG MILIK NEGARA PADA KANTOR UNIT PENYELENGGARA BANDAR UDARA HANG NADIM DIREKTORAT JENDERAL PERHUBUNGAN UDARA DENGAN TINDAK LANJUT PENGALIHAN STATUS PENGGUNAAN KEPADA BADAN PENGUSAHAAN BATAM

DENGAN RAHMAT TUHAN YANG MAHA ESA

MENTERI PERHUBUNGAN REPUBLIK INDONESIA,

- Menimbang : a. bahwa pada Unit Penyelenggara Bandar Udara Hang Nadim Batam Direktorat Jenderal Perhubungan Udara terdapat Barang Milik Negara seluas Rp19 milyar, ratusan sembilan belasan juta yang dilakukan status penggunaannya dalam rangka pengalihan operasional Bandar Udara kepada Badan Pengusahaan Batam, sehingga layak dihapuskan dari Daftar Barang Milik Negara Direktorat Jenderal Perhubungan Udara;
- b. bahwa penghapusan Barang Milik Negara pada Unit Penyelenggara Bandar Udara Hang Nadim Batam, Direktorat Jenderal Perhubungan Udara dilakukan dengan pengalihan status penggunaan kepada Badan Pengusahaan Batam dengan pertimbangan Barang Milik Negara sebagaimana dimaksud pada huruf a diatas telah menjadi status penggunaan sesuai ketentuan peraturan perundang-undangan;
- c. bahwa berdasarkan pertimbangan sebagaimana dimaksud pada huruf a dan huruf b, perlu menetapkan Keputusan Menteri Perhubungan Republik Indonesia tentang Penghapusan Barang Milik Negara Pada Kantor Unit Penyelenggara Bandar Udara Hang Nadim Batam Direktorat Jenderal Perhubungan Udara Dengan Tindak Lanjut Pengalihan Status Penggunaan Kepada Badan Pengusahaan Batam;
- Mengingat : a. Undang-Undang Nomor 17 Tahun 2003 tentang Keuangan Negara (Lembaran Negara Republik Indonesia Tahun 2003 Nomor 47, Tambahan Lembaran Negara Republik Indonesia Nomor 4399);
- b. Undang-Undang Nomor 1 Tahun 2004 tentang Perundang-uran Negara (Lembaran Negara Republik Indonesia Tahun 2004 Nomor 5, Tambahan Lembaran Negara Republik Indonesia Nomor 4354);
- c. Peraturan Pemerintah Nomor 27 Tahun 2004 tentang Pengelolaan Barang Milik Negara, (Lembaran Negara Republik Indonesia Tahun 2004 Nomor 92, Tambahan Lembaran Negara Republik Indonesia Nomor 3834).

Ditandatangani di Jakarta, pada tanggal 11 Agustus 2014.

4. Peraturan Pemerintah Nomor 65 Tahun 2014 tentang Penyelenggaraan Kegiatan di Bidang Usaha Hasil Bumi, Bahan Galian, Badan Pengusahaan Kawasan Pertambangan Bebas dan Pelaksanaan Bebas-Batara;
5. Peraturan Presiden Nomor 7 Tahun 2013 tentang Organisasi Kementerian Negara (Lembaran Negara Republik Indonesia Tahun 2013 Nomor 8);
6. Peraturan Presiden Nomor 40 Tahun 2015 tentang Kementerian Perhubungan (Lembaran Negara Republik Indonesia Tahun 2015 Nomor 75);
7. Peraturan Menteri Perhubungan Nomor PM.39 Tahun 2011 tentang Petunjuk Pelaksanaan Pengeluaran Barang Milik Negara di Lingkungan Kementerian Perhubungan;
8. Peraturan Menteri Keuangan Nomor 246/PMK.06/2014 tentang Tata Cara Pelaksanaan Penggunaan Barang Milik Negara (Berita Negara Republik Indonesia Tahun 2014 Nomor 1977), sebagaimana telah diubah dengan Peraturan Menteri Keuangan Nomor 877/PMK.06/2016 tentang Perubahan Peraturan Menteri Keuangan Nomor 246/PMK.06/2014 tentang Tata Cara Pelaksanaan Penggunaan Barang Milik Negara (Berita Negara Republik Indonesia Tahun 2016 Nomor 2911);
9. Peraturan Menteri Perhubungan Nomor PM 189 Tahun 2015 tentang Organisasi Dan Tata Kerja Kementerian Perhubungan, sebagaimana telah diubah dengan Peraturan Menteri Perhubungan Nomor PM 44 Tahun 2017 tentang Perubahan Kedua Atas Peraturan Menteri Perhubungan Nomor PM 189 Tahun 2015 tentang Organisasi Dan Tata Kerja Kementerian Perhubungan (Berita Negara Republik Indonesia Tahun 2017 Nomor 816);
10. Peraturan Menteri Keuangan Republik Indonesia Nomor 88/PMK.06/2016 tentang Tata Cara Pelaksanaan Permintaan dan Penghapusan Barang Milik Negara (Berita Negara Republik Indonesia Tahun 2016 Nomor 737);
11. Peraturan Menteri Keuangan Republik Indonesia Nomor 111/PMK.06/2016 tentang Tata Cara Pelaksanaan Permodalan/anggaran Barang Milik Negara (Berita Negara Republik Indonesia Tahun 2016 Nomor 1181);
12. Peraturan Menteri Keuangan Nomor 151/PMK.06/2016 tentang Penatausahaan Barang Milik Negara (Berita Negara Republik Indonesia Tahun 2016 Nomor 1317);

- Memperhatikan :
1. Surat Direktur Jenderal Kekayaan Negara atas nama Menteri Keuangan Nomor S-397/MK.0/2017 tanggal 17 Februari 2017 perihal Persetujuan Alokasi Status Penggunaan Barang Milik Negara pada Kementerian Perhubungan;
 2. Berita Acara Serah Terima Alokasi Status Barang Milik Negara dan Kemitraeran Perhubungan, Direktorat Jenderal Perhubungan Udara kepada Badan Pengusahaan Batam nomor 015 Tahun 2017: 172/KA/3/2017 tanggal 5 Maret 2017;
 3. Surat Sekretaris Ditjen Perhubungan Udara atas nama Ditjen Perhubungan Udara nomor RI.20078/11/D.PUL.Kem.2017 tanggal 9 Oktober 2017 perihal Usulan Penetapan Pengalihan Barang Milik Negara Bandar Udara Hang Nadim;

MEMUTUSKAN :

- Menetapkan :
- KEPUTUSAN PENGHAPUSAN BARANG MILIK NEGARA PADA KANTOR UNIT PENYELENGGARA BANDAR UDARA HANG NADIM BATAM DIREKTORAT JENDERAL PERHUBUNGAN UDARA DENGAN TINDAK LANJUT PENGALIHAN STATUS PENGGUNAAN KEPADA BADAN PENGUSAHAAN BATAM.**
- PERTAMA :
- Menghapus dari Daftar Barang Milik Negara Pada Kantor Unit Penyelenggara Bandar Udara Hang Nadim Batam Direktorat Jenderal Perhubungan Udara yang memiliki status penggunaannya dalam rangka pengalihan operasional Bandar Udara kepada Badan Pengusahaan Batam, sebagaimana tercantum dalam lampiran Keputusan Menteri Perhubungan Republik Indonesia.
- KEDUA :
- Sekretaris Direktorat Jenderal Perhubungan Udara melaporkan secara tertulis kepada Sekretaris Jenderal Kementerian dengan tembusan kepada Kepala Badan Pengawasan Keuangan dan Pembangunan, Direktur Jenderal Kekayaan Negara (DJKN) Kementerian Keuangan, Inspektur Jenderal Kementerian Perhubungan, Direktur Pengelolan Keuangan Negara dan Sistem Informasi DJKN Kementerian, Direktur Barang Milik Negara DJKN Kementerian, Kepala Biro Keuangan dan Pertanggungjawaban Keuangan, Kepala Kantor Wilayah Direktorat Jenderal Kekayaan Negara Riau, Sumatera Barat dan Kepulauan Riau, Kepala Kantor Pelayanan Kekayaan Negara dan Lelang Batam, mengenai pelaksanaan penghapusan sebagaimana dimaksud pada Diktum KEDUA dengan melampirkan Berita Acara Serah Terima Barang Milik Negara, dalam rangka tindak lanjut sejak Keputusan Menteri Perhubungan Republik Indonesia terdahulu.
- KELIMPAH :
- Nilai perolehan Barang Milik Negara pada Kantor Unit Penyelenggara Bandar Udara Hang Nadim Batam, Direktorat Jenderal Perhubungan Udara sebagaimana dimaksud pada Diktum PERTAMA seluruhnya sebesar Rp.56.222.000,00,- (sembilan puluh enam milyar dua

KELIMA Keputusan Menteri ini mulai berlaku pada tanggal ditetapkan.

Ditetapkan di Jakarta
pada tanggal 4 Januari 2018

a. n. **MENTERI PERHUBUNGAN**
Sekretaris Jenderal,



SUGIHARDJO

Pembina Utama Madya (IV/d)
NIP. 19610224 199203 1 001

SALINAN Keputusan ini disampaikan kepada :

1. Ketua Badan Pemeriksa Keuangan,
2. Menteri Keuangan;
3. Menteri Perhubungan;
4. Kepala Badan Pengawasan Keuangan dan Pembangunan;
5. Direktur Jenderal Kekayaan Negara Kementerian Keuangan;
6. Sekretaris Jenderal Kementerian Perhubungan;
7. Inspektur Jenderal Kementerian Perhubungan;
8. Direktur PRNSI, DJKN Kementerian Keuangan;
9. Direktur BMN, DJKN Kementerian Keuangan;
10. Kepala Biro Keuangan Dan Perencanaan, Setjen Kementub.
11. Kepala Biro Hukum, Setjen Kementerian Perhubungan;
12. Sekretaris Direktorat Jenderal Perhubungan Udara;
13. Kepala Kantor DJKN Riau, Sumbar dan Kepri.
14. Kepala Kantor Pelayanan Kekayaan Negara dan Lelang Batam;
15. General Manager Umum BUDU Harap Nadin Batam.

**DAFTAR BARANG MILIK NEGARA PADA UNIT PENYELENGGARAN BANDAR UDARA HANG NADIM
 DIREKTORAT JENDERAL PERHUBINGAN UDARA YANG DIHAPUSKAN DENGAN TINDAK SANKSI
 PENGALIHAN STATUS PENGGUNAAN KEPADA BADAN PENGUSAHAAN BATAM**

NO	KODE	NIP	JENIS BMS	MERK/ TYP	TAKSIS PEROLEHAN	KUANTITAS (UNIT)	KULAI BMS (Rp)	KET
1								
1	300.000.000	1	Perangkat Lunak	Microsoft Office	2017	1	11.714.500	
2	300.000.000	1	Perangkat Lunak	Microsoft Office	2017	1	11.714.500	
3	300.000.000	1	Perangkat Lunak	Microsoft Office	2017	1	11.714.500	
4	300.000.000	1	Perangkat Lunak	Microsoft Office	2017	1	11.714.500	
5	300.000.000	1	Perangkat Lunak	Microsoft Office	2017	1	11.714.500	
6	300.000.000	1	Perangkat Lunak	Microsoft Office	2017	1	11.714.500	
7	300.000.000	1	Perangkat Lunak	Microsoft Office	2017	1	11.714.500	
8	300.000.000	1	Perangkat Lunak	Microsoft Office	2017	1	11.714.500	
9	300.000.000	1	Perangkat Lunak	Microsoft Office	2017	1	11.714.500	
10	300.000.000	1	Perangkat Lunak	Microsoft Office	2017	1	11.714.500	
11	300.000.000	1	Perangkat Lunak	Microsoft Office	2017	1	11.714.500	
12	300.000.000	1	Perangkat Lunak	Microsoft Office	2017	1	11.714.500	
13	300.000.000	1	Perangkat Lunak	Microsoft Office	2017	1	11.714.500	
14	300.000.000	1	Perangkat Lunak	Microsoft Office	2017	1	11.714.500	
15	300.000.000	1	Perangkat Lunak	Microsoft Office	2017	1	11.714.500	
16	300.000.000	1	Perangkat Lunak	Microsoft Office	2017	1	11.714.500	
17	300.000.000	1	Perangkat Lunak	Microsoft Office	2017	1	11.714.500	
18	300.000.000	1	Perangkat Lunak	Microsoft Office	2017	1	11.714.500	
19	300.000.000	1	Perangkat Lunak	Microsoft Office	2017	1	11.714.500	
20	300.000.000	1	Perangkat Lunak	Microsoft Office	2017	1	11.714.500	
21	300.000.000	1	Perangkat Lunak	Microsoft Office	2017	1	11.714.500	
22	300.000.000	1	Perangkat Lunak	Microsoft Office	2017	1	11.714.500	
23	300.000.000	1	Perangkat Lunak	Microsoft Office	2017	1	11.714.500	
24	300.000.000	1	Perangkat Lunak	Microsoft Office	2017	1	11.714.500	
25	300.000.000	1	Perangkat Lunak	Microsoft Office	2017	1	11.714.500	
26	300.000.000	1	Perangkat Lunak	Microsoft Office	2017	1	11.714.500	
27	300.000.000	1	Perangkat Lunak	Microsoft Office	2017	1	11.714.500	
28	300.000.000	1	Perangkat Lunak	Microsoft Office	2017	1	11.714.500	

NO	KODE	MD	JENIS BMR	MERK / TYPE	TAHUN PEROLEHAN	KUANTITAS (UNIT)	NILAI BMR (Rp)	NET
1	2	3	4	5	6	7	8	9
96	6.01.01.01.01		Tanah Dalam Penguasaan		2012	1	1.453.056.000	
97	6.01.02.01.01		Bangunan dan Merak Uraan, Perbaikan		2011 dan 2012	3	803.813.503	
98	6.01.03.01.01		Perang dan Perbaikan, Dalam Penguasaan		2012 dan 2013	3	370.658.000	
99	6.01.04.01.01		Jalan, Irigasi, dan Jaringan Dalam Penguasaan		2010 - 2010	1	10.597.282.500	
			TOTAL			317	95.722.660.543	

A. A MENTERI PERHUBUNGAN
Sekretaris Jenderal,



SUGIHARDOJO
Pembina Utama Madya (IV/d)
NIP. 19610224 199203 1 001



**BADAN PENGUSAHAAN KAWASAN PERDAGANGAN BEBAS
DAN PELABUHAN BEBAS BATAM**

KANTOR PELABUHAN LAUT
JALAN YOS SUDARSO NOMOR 3, BATU AMPAR, PULAU BATAM
TELEPON (0778) 430994, 430995, 435471 : BAKSIMILIS (0778) 450720 : SITUS www.bpbatam.go.id

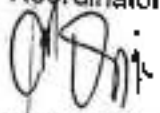
**BERITA ACARA
KOREKSI PENCATATAN
PADA SIMAK UAPKPB KANTOR PELABUHAN LAUT BATAM
NOMOR : BA 01/A3.2/PL.04.02/05/2018**

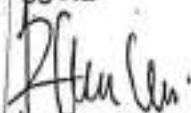
Pada hari Rabu tanggal Sembilan bulan Mei tahun Dua Ribu Delapan Belas telah dilakukan koreksi pencatatan pada Laporan Hasil Inventarisasi UAPKPB Kantor Pelabuhan Laut Batam terhadap Aset Jalan Khusus Komplek, dengan hasil pemeriksaan bahwa pencatatan pada aplikasi SIMAK BMN (Barang Milik Negara) harus disesuaikan dengan kondisi dilapangan.

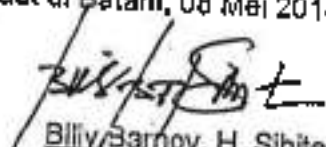
Berdasarkan koreksi pencatatan tersebut, maka Berita Acara ini dapat dilakukan koreksi pencatatan atas aset dimaksud yang tercatat diubah menjadi yang sebenarnya pada aplikasi SIMAK BMN (Barang Milik Negara) UAPKPB Kantor Pelabuhan Laut Batam. Demikian Berita Acara ini dibuat agar dipergunakan sebagai mana mestinya.

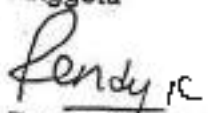
Dibuat di Batam, 08 Mei 2018


Dihan Effendy
Koordinator UAPKPB Kantor Pelabuhan Laut


Tiulan Situmorang
Anggota


Rahadian Andrie Zar
Anggota


Billy Barnov. H. Sihite
Anggota


Rendy Kusnendar
Anggota

Mengetahui
Kepala Kantor Pelabuhan Laut


Nasrul Amri Latif

Lampiran
 BA /A3.2/PL.04.02/05/2018
 Mei 2018

DAFTAR KOREKSI PENGATATAN
 UAPKPB KANTOR PELABUHAN LAUT

NO	Identitas Barang				Harga		Keterangan	
	Kode Barang	Nama Barang	MUP	Merk / Type	Tanggal Perolehan	Nilai Perolehan		Nilai Buku
1	2	3	4	5	6	8	9	10
1	5010100002	Jalan Khusus Kompleks	24		08-11-2012	1,019,230,666	509,615,335	Kodeifikasi yang seharusnya myz (Saluran Drainage) (5020404002)
						1,019,230,666	509,615,335	

Mengelolahul
 Kepala Kantor Pelabuhan Laut



Nasrul Anni Latif



**BADAN PENGUSAHAAN KAWASAN PERDAGANGAN BEBAS
DAN PELABUHAN BEBAS BATAM**

Jl. Dr. Cipto Mangunkusumo Sekupang Batam
TELEPON (0778) 322121, 321122; FAKSIMILE (0778) 322165

**BERITA ACARA
PERUBAHAN CATATAN KONDISI BARANG KENDARAAN DINAS
PADA SIMAK UAKPB RUMAH SAKIT BP BATAM**

NOMOR 04 /A3.3/8/2018

Pada hari ini Rabu, tanggal satu, bulan Agustus, tahun Dua ribu delapan belas, telah dilakukan pemeriksaan kendaraan dinas roda empat dan roda tiga serta roda dua pada unit kerja Rumah Sakit BP Batam dengan hasil pemeriksaan bahwa kondisi kendaraan dimaksud sudah rusak berat sehingga di lapang dari baik menjadi rusak berat serta melakukan penghentian penggunaannya sesuai daftar berikut:

No	Kode Barang	Nama Barang	NUP	Nomor Polisi	Kondisi	Menjadi Kondisi	Lokasi
1	3.02.01.01.002	Mobil Jeep	3	BP 1239 R	BAIK	Rusak Berat	RS BP
2	3.02.01.01.002	Mobil Jeep	1	BP 1015 RX	BAIK	Rusak Berat	RS BP
3	3.02.01.01.002	Mobil Jeep	2	BP 1084 R	BAIK	Rusak Berat	RS BP
4	3.02.01.03.002	Mobil Pick Up	4	BP 9033 RX	BAIK	Rusak Berat	RS BP
5	3.02.01.03.002	Mobil Pick Up	3	BP 8075 R	BAIK	Rusak Berat	RS BP
6	3.02.01.04.001	Sepeda Motor	9	BP 2039 R	BAIK	Rusak Berat	RS BP
7	3.02.01.04.001	Sepeda Motor	10	BP 2834 R	BAIK	Rusak Berat	RS BP
8	3.02.01.04.001	Sepeda Motor	11	BP 2344 R	BAIK	Rusak Berat	RS BP
9	3.02.01.04.001	Sepeda Motor	12	BP 2046 R	BAIK	Rusak Berat	RS BP
10	3.02.01.04.001	Sepeda Motor	13	BP 2019 R	BAIK	Rusak Berat	RS BP



**BADAN PENGUSAHAAN KAWASAN PERDAGANGAN BEBAS
DAN PELABUHAN BEBAS BATAM**

Jl. Dr. Cipto Mangunkusumo Sekupang Batam
TELEPON (0778) 322121, 321122; FAKSIMILE (0778) 322165

11	3.02.01.04.001	Sepeda Motor	14	BP 2531 R	BAIK	Rusak Berat	RS BP
12	3.02.01.04.001	Sepeda Motor	16	BP 2134 R	BAIK	Rusak Berat	RS BP

Demikian Berita Acara ini di buat untuk dapat digunakan sebagaimana mestinya.

Dibuat di Batam

Rahmat M. SIP
Koordinator UAKPB RS BP Batam,

Atep Sehabudin
Anggota UAKPB RS BP Batam

Tri Avreance Putra
Anggota UAKPB RS BP Batam

Mengetahui,
Direktur Rumah Sakit BP Batam

dr. Sigit Riyarto, M. Kes



**BADAN PENGUSAHAAN KAWASAN PERDAGANGAN BEBAS
DAN PELABUHAN BEBAS BATAM**

Jl. Dr. Cipto Mangunkusumo Sekupang Batam
TELEFON (0778) 322121, 321122; FAKSIMILI E (0778) 322165

**BERITA ACARA
PERUBAHAN CATATAN KONDISI BARANG ALAT MEDIS
PADA SIMAK UAKPB RUMAH SAKIT BP BATAM**

NOMOR 05/A3.3/8/2018

Pada hari ini Rabu, tanggal satu, bulan Agustus, tahun Dua ribu delapan belas, telah dilakukan pemeriksaan alat medis pada unit kerja Rumah Sakit BP Batam dengan hasil pemeriksaan bahwa kondisi alat medis dimaksud sudah rusak berat sehingga di tapang dari baik menjadi rusak berat serta melakukan penghentian penggunaannya sesuai daftar berikut:

No	Kode Barang	Nama Barang	NUP	Tahun Perolehan	Kondisi	Menjadi Kondisi	Lokasi
1	3070101064	EXAMINATION LAMP	19	1992	BAIK	Rusak Berat	GUDANG RS BP
2	3070101064	EXAMINATION LAMP	20	1999	BAIK	Rusak Berat	GUDANG RS BP
3	3070101064	EXAMINATION LAMP	21	2000	BAIK	Rusak Berat	GUDANG RS BP
4	3070101064	EXAMINATION LAMP	22	2010	BAIK	Rusak Berat	GUDANG RS BP
5	3070104024	MOBILE X-RAY C-ARM	1	1992	BAIK	Rusak Berat	GUDANG RS BP
6	3090204061	LAMPU ULTRAVIOLET	3	2016	BAIK	Rusak Berat	GUDANG RS BP
7	3070104161	SET LAPAROSCOPE	1	1987	BAIK	Rusak Berat	GUDANG RS BP
8	3070104161	SET LAPAROSCOPE	2	1987	BAIK	Rusak Berat	GUDANG RS BP
9	3070101139	STANDART INFUS	11	1991	BAIK	Rusak Berat	GUDANG RS BP
10	3070101139	STANDART INFUS	12	1991	BAIK	Rusak Berat	GUDANG RS BP
11	3070101139	STANDART INFUS	14	1995	BAIK	Rusak Berat	GUDANG



**BADAN PENGUSAHAAN KAWASAN PERDAGANGAN BEBAS
DAN PELABUHAN BEBAS BATAM**

Jl. Dr. Cipto Mangunkusumo Sekupang Batam
TELEPON (0776) 322121, 321122, FAKSIMILE (0778) 322155

							RS SP
12	3070101139	STANDART:INFUS	14	1995	BAIK	Rusak Berat	GUDANG RS BP
13	3070101139	STANDAR INFUS	66	1995	BAIK	Rusak Berat	GUDANG RS BP
14	3070101139	STANDAR INFUS	42	1991	Ba.k	Rusak Berat	GUDANG RS BP
15	3070101139	STANDAR INFUS	43	1995	BAIK	Rusak Berat	GUDANG RS BP
16	3070101139	STANDAR INFUS	45	1995	BAIK	Rusak Berat	GUDANG RS BP
17	3070101139	STANDAR INFUS	46	1995	BAIK	Rusak Berat	GUDANG RS BP
18	3070101139	STANDAR INFUS	47	1995	BAIK	Rusak Berat	GUDANG RS BP
19	3070101139	STANDAR INFUS	48	1995	BAIK	Rusak Berat	GUDANG RS BP
20	3070101139	STANDAR INFUS	49	1995	BAIK	Rusak Berat	GUDANG RS BP
21	3070101139	STANDAR INFUS	50	1995	BAIK	Rusak Berat	GUDANG RS BP
22	3070101139	STANDAR INFUS	51	1995	BAIK	Rusak Berat	GUDANG RS BP
23	3070101139	STANDAR INFUS	52	1995	BAIK	Rusak Berat	GUDANG RS BP
24	3070101139	STANDAR INFUS	53	1995	BAIK	Rusak Berat	GUDANG RS BP
25	3070101139	STANDAR INFUS	54	1995	BAIK	Rusak Berat	GUDANG RS BP
26	3070101139	STANDAR INFUS	55	1995	BAIK	Rusak Berat	GUDANG RS BP
27	3070101139	STANDAR INFUS	56	1995	BAIK	Rusak Berat	GUDANG RS BP



**BADAN PENGUSAHAAN KAWASAN PERDAGANGAN BEBAS
DAN PELABUHAN BEBAS BATAM**

Jl. Dr. Cipto Mangunkusumo Sekupang Batam
TELEPON (0778) 322121, 321122; FAKSIMILI F (0778) 322133

28	3070101139	STANDAR INFUS	57	1995	BAIK	Rusak Berat	GUDANG RS BP
29	3070101139	STANDAR INFUS	58	1995	BAIK	Rusak Berat	GUDANG RS BP
30	3070101139	STANDAR INFUS	59	1995	BAIK	Rusak Berat	GUDANG RS BP
31	3070101139	STANDAR INFUS	60	1995	BAIK	Rusak Berat	GUDANG RS BP
32	3070101139	STANDAR INFUS	61	1995	BAIK	Rusak Berat	GUDANG RS BP
33	3070101139	STANDAR INFUS	62	1995	BAIK	Rusak Berat	GUDANG RS BP
34	3070101139	STANDAR INFUS	63	1995	BAIK	Rusak Berat	GUDANG RS BP
35	3070101139	STANDAR INFUS	64	1995	BAIK	Rusak Berat	GUDANG RS BP
36	3070101139	STANDAR INFUS	65	1995	BAIK	Rusak Berat	GUDANG RS BP
37	3070101139	STANDAR INFUS	66	1995	BAIK	Rusak Berat	GUDANG RS BP
38	3070101139	STANDAR INFUS	67	1995	BAIK	Rusak Berat	GUDANG RS BP
39	3070101139	STANDAR INFUS	68	1995	BAIK	Rusak Berat	GUDANG RS BP
40	3070101139	STANDAR INFUS	69	1995	BAIK	Rusak Berat	GUDANG RS BP
41	3070101139	STANDAR INFUS	70	1995	BAIK	Rusak Berat	GUDANG RS BP
42	3070101139	STANDAR INFUS	71	1995	BAIK	Rusak Berat	GUDANG RS BP
43	3070101139	STANDAR INFUS	72	1995	BAIK	Rusak Berat	GUDANG RS BP
44	3070101139	STANDAR INFUS	73	1995	BAIK	Rusak Berat	GUDANG



**BADAN PENGUSAHAAN KAWASAN PERDAGANGAN BEBAS
DAN PELABUHAN BEBAS BATAM**

Jl. Dr. Cipto Mangunkusumo Sekupang Batam
TELEFON (0778) 322121, 331122, FAKSIMILE (0778) 332165

							RS BP
45	3070101139	STANDAR INFUS	74	1995	BAIK	Rusak Berat	GUDANG RS BP
46	3070101139	STANDAR INFUS	75	1995	BAIK	Rusak Berat	GUDANG RS BP
47	3070101139	STANDAR INFUS	76	1995	BAIK	Rusak Berat	GUDANG RS BP
48	3070101139	STANDAR INFUS	77	1995	BAIK	Rusak Berat	GUDANG RS BP
49	3070101139	STANDAR INFUS	78	1995	BAIK	Rusak Berat	GUDANG RS BP
50	3070101139	STANDAR INFUS	79	1995	BAIK	Rusak Berat	GUDANG RS BP
51	3070101005	TENSIMETER	4	1990	BAIK	Rusak Berat	GUDANG RS BP
52	3070101005	TENSIMETER	5	1990	BAIK	Rusak Berat	GUDANG RS BP
53	3070101005	TENSIMETER	6	1990	BAIK	Rusak Berat	GUDANG RS BP
54	3070101005	TENSIMETER	7	1990	BAIK	Rusak Berat	GUDANG RS BP
55	3070101005	TENSIMETER	8	1991	BAIK	Rusak Berat	GUDANG RS BP
56	3070101005	TENSIMETER	9	1991	BAIK	Rusak Berat	GUDANG RS BP
57	3070101005	TENSIMETER	10	1991	BAIK	Rusak Berat	GUDANG RS BP
58	3070101005	TENSIMETER	11	1991	BAIK	Rusak Berat	GUDANG RS BP
59	3070101005	TENSIMETER	12	1991	BAIK	Rusak Berat	GUDANG RS BP
60	3070101005	TENSIMETER	13	1991	BAIK	Rusak Berat	GUDANG RS BP



**BADAN PENGUSAHAAN KAWASAN PERDAGANGAN BEBAS
DAN PELABUHAN BEBAS BATAM**

Jl. Dr. Cipto Mangunkusumo Sekupang Batam
TEL.FPON (0778) 322121, 321122, FAKS.MILF (0778) 322165

61	3070101005	TENSIMETER	14	1992	BAIK	Rusak Berat	Gudang RS BP
62	3070101005	TENSIMETER	15	1992	BAIK	Rusak Berat	Gudang RS BP
63	3070101005	TENSIMETER	16	1992	BAIK	Rusak Berat	Gudang RS BP
64	3070101005	TENSIMETER	17	1992	BAIK	Rusak Berat	Gudang RS BP
65	3070101005	TENSIMETER	18	1992	BAIK	Rusak Berat	Gudang RS BP
66	3070104074	EMERGENCY TROLLY	7	2004	BAIK	Rusak Berat	Gudang RS BP
67	3070104074	EMERGENCY TROLLY	8	2004	BAIK	Rusak Berat	Gudang RS BP
68	3070104074	EMERGENCY TROLLY	6	2004	BAIK	Rusak Berat	Gudang RS BP
69	3070101151	TROMOL HAS	1	1975	BAIK	Rusak Berat	Gudang RS BP
70	3070101151	TROMOL HAS	2	1982	BAIK	Rusak Berat	Gudang RS BP
71	3070101151	TROMOL HAS	3	1982	BAIK	Rusak Berat	Gudang RS BP
72	3070128001	ANESTESIA APPARATUS	4	1997	BAIK	Rusak Berat	Gudang RS BP
73	3070128001	ANESTESIA APPARATUS	5	1997	BAIK	Rusak Berat	Gudang RS BP
74	3070128001	ANESTESIA APPARATUS	6	1997	BAIK	Rusak Berat	Gudang RS BP
75	3070104013	ELECTRO SURGERY UNIT	1	1975	BAIK	Rusak Berat	Gudang RS BP
76	3070110076	INFANT INCUBATOR MOBILE	2	2009	BAIK	Rusak Berat	Gudang RS BP
77	3070110076	INFANT INCUBATOR	3	2009	BAIK	Rusak Berat	Gudang RS BP



**BADAN PENGUSAHAAN KAWASAN PERDAGANGAN BEBAS
DAN PELABUHAN BEBAS BATAM**

Jl. Dr. Cipto Mangunkusumo Sekupang Batam
TELEPON : (0778) 322121, 321122 FAKSIMILIF (0778) 322165

		MOBILE					RS BP
78	3070105026	PREMATUR INFANT ICUBATOR	1	1996	BAIK	Rusak Berat	GUDANG RS BP
79	3070105026	PREMATUR INFANT ICUBATOR	2	1996	BAIK	Rusak Berat	GUDANG RS BP
80	3070105026	PREMATUR INFANT ICUBATOR	3	2000	BAIK	Rusak Berat	GUDANG RS BP
81	3070110065	BABY INCUBATOR	5	1992	BAIK	Rusak Berat	GUDANG RS BP
82	3070110076	BABY INCUBATOR	6	2004	BAIK	Rusak Berat	GUDANG RS BP
83	3070110076	INFANT INCUBATOR MOBILE	1	1988	BAIK	Rusak Berat	GUDANG RS BP
84	3070110065	BABY INCUBATOR	9	2000	BAIK	Rusak Berat	GUDANG RS BP
85	3070110065	BABY INCUBATOR	8	2004	BAIK	Rusak Berat	GUDANG RS BP
86	3070110065	BABY INCUBATOR	7	2004	BAIK	Rusak Berat	GUDANG RS BP
87	3070110076	BABY INCUBATOR	4	2009	BAIK	Rusak Berat	GUDANG RS BP
88	3070110065	BABY INCUBATOR	10	2009	BAIK	Rusak Berat	GUDANG RS BP
89	3070110065	BABY INCUBATOR	11	2009	BAIK	Rusak Berat	GUDANG RS BP
90	3070110065	BABY INCUBATOR	12	2009	BAIK	Rusak Berat	GUDANG RS BP
91	3070110065	BABY INCUBATOR	13	2009	BAIK	Rusak Berat	GUDANG RS BP
92	3070110065	BABY INCUBATOR	14	2009	BAIK	Rusak Berat	GUDANG RS BP
93	3070110066	BLUE LIGHT	1	1988	BAIK	Rusak Berat	GUDANG RS BP



**BADAN PENGUSAHAAN KAWASAN PERDAGANGAN BEBAS
DAN PELABUHAN BEBAS BATAM**

Jl. Dr. Cipto Mangunkusumo Sekupang Batam
TELEPON (0778) 322121 321122, FAKSIMILE (0778) 322185

94	3070110056	BLUE LIGHT	2	2004	BAIK	Rusak Berat	GUDANG RS BP
95	3070110066	BLUE LIGHT	3	2004	BAIK	Rusak Berat	GUDANG RS BP
96	3070110009	PREMATUR BABY INFANT	1	2004	BAIK	Rusak Berat	GUDANG RS BP
97	3050201010	TEMPAT TIDUR BESI	91	1997	BAIK	Rusak Berat	GUDANG RS BP
98	3050201010	TEMPAT TIDUR BESI	92	1997	BAIK	Rusak Berat	GUDANG RS BP
99	3050201010	TEMPAT TIDUR BESI	93	1997	BAIK	Rusak Berat	GUDANG RS BP
100	3050201010	TEMPAT TIDUR BESI	94	1997	BAIK	Rusak Berat	GUDANG RS BP
101	3050201010	TEMPAT TIDUR BESI	95	1997	BAIK	Rusak Berat	GUDANG RS BP
102	3050201010	TEMPAT TIDUR BESI	96	1997	BAIK	Rusak Berat	GUDANG RS BP
103	3050201030	TEMPAT TIDUR BESI	97	1997	BAIK	Rusak Berat	GUDANG RS BP
104	3050201010	TEMPAT TIDUR BESI	98	1997	BAIK	Rusak Berat	GUDANG RS BP
105	3050201010	TEMPAT TIDUR BESI	99	1997	BAIK	Rusak Berat	GUDANG RS BP
106	3070121002	WHEEL CHAIR	1	1998	BAIK	Rusak Berat	GUDANG RS BP
107	3070121049	WHEEL CHAIR	1	2004	BAIK	Rusak Berat	GUDANG RS BP
108	3070121049	WHEEL CHAIR	2	2004	BAIK	Rusak Berat	GUDANG RS BP
109	3070121049	WHEEL CHAIR	3	2004	BAIK	Rusak Berat	GUDANG RS BP
110	3070101042	BRANCARD	30	2007	BAIK	Rusak Berat	GUDANG



**BADAN PENGUSAHAAN KAWASAN PERDAGANGAN BEBAS
DAN PELABUHAN BEBAS BATAM**

Jl. Dr. Cipto Mangunkusumo Sekupang Batam
TEL (PON) (0778) 322121, 321122, FAKSIMILE (0778) 322165

							RS BP
111	3070101042	BRANCARD	31	2007	BAIK	Rusak Berat	GUDANG RS BP
112	3070101042	BRANCARD	32	2009	BAIK	Rusak Berat	GUDANG RS BP
113	3070101042	BRANCARD	33	2009	BAIK	Rusak Berat	GUDANG RS BP
114	3070101042	BRANCARD	34	2009	BAIK	Rusak Berat	GUDANG RS BP
115	3070101042	BRANCARD	35	2009	BAIK	Rusak Berat	GUDANG RS BP
116	3070101042	BRANCARD	36	2009	BAIK	Rusak Berat	GUDANG RS BP
117	3070101042	BRANCARD	37	2012	BAIK	Rusak Berat	GUDANG RS BP
118	3070101042	BRANCARD	38	2012	BAIK	Rusak Berat	GUDANG RS BP
119	3070101042	BRANCARD	39	2012	BAIK	Rusak Berat	GUDANG RS BP
120	3070101042	BRANCARD	40	2012	BAIK	Rusak Berat	GUDANG RS BP
121	3070101042	BRANCARD	41	2012	BAIK	Rusak Berat	GUDANG RS BP
122	3080112007	OVEN / HOT AIR STERILIZER	1	2009	BAIK	Rusak Berat	GUDANG RS BP
123	3050201018	MEJA MAKAN BESI PASIEH	1	1988	BAIK	Rusak Berat	GUDANG RS BP
124	3050201018	MEJA MAKAN BESI PASIEH	2	1988	BAIK	Rusak Berat	GUDANG RS BP
125	3050201018	MEJA MAKAN BESI PASIEH	11	1991	BAIK	Rusak Berat	GUDANG RS BP
126	3040201018	MEJA MAKAN BESI PASIEH	12	1991	BAIK	Rusak Berat	GUDANG RS BP



**BADAN PENGUSAHAAN KAWASAN PERDAGANGAN BEBAS
DAN PELABUHAN BEBAS BATAM**

Jl. Dr. Cipto Mangunkusumo Sekupang Batam
TELEPON (0778) 322121-322122; FAKS/MILE (0778) 322135

127	3050201018	MEJA MAKAN BESI PASIEN	13	1996	BAIK	Rusak Berat	GUDANG RS BP
128	3050201018	MEJA MAKAN BF5/ PASIEN	14	1996	BAIK	Rusak Berat	GUDANG RS BP
129	3050201018	MEJA MAKAN BESI PASIEN	15	1996	BAIK	Rusak Berat	GUDANG RS BP
130	3070101009	TIMBANGAN BADAN PASIEN	5	1990	BAIK	Rusak Berat	GUDANG RS BP
131	3070101010	TIMBANGAN BAYI	10	2000	BAIK	Rusak Berat	GUDANG RS BP
132	3070101010	TIMBANGAN BAYI	11	2004	BAIK	Rusak Berat	GUDANG RS BP
133	3070101134	SUCTION PUMP	49	2006	BAIK	Rusak Berat	GUDANG RS BP
134	3070101134	SUCTION PUMP	29	1996	BAIK	Rusak Berat	GUDANG RS BP
135	3070101134	SUCTION PUMP	41	2004	BAIK	Rusak Berat	GUDANG RS BP
136	3070101134	SUCTION PUMP	31	1996	BAIK	Rusak Berat	GUDANG RS BP
137	3070101134	SUCTION PUMP	42	1997	BAIK	Rusak Berat	GUDANG RS BP
138	3070101134	SUCTION PUMP	30	2004	BAIK	Rusak Berat	GUDANG RS BP
139	3050201016	KASUR / SPRING BED	1	1994	BAIK	Rusak Berat	GUDANG RS BP
140	3050201016	KASUR / SPRING BED	2	1985	BAIK	Rusak Berat	GUDANG RS BP
141	3050201015	KASUR / SPRING BED	3	1997	BAIK	Rusak Berat	GUDANG RS BP
142	3050201016	KASUR / SPRING BED	4	1997	BAIK	Rusak Berat	GUDANG RS BP
143	3050201016	KASUR / SPRING BED	5	1997	BAIK	Rusak Berat	GUDANG RS BP



**BADAN PENGUSAHAAN KAWASAN PERDAGANGAN BEBAS
DAN PELABUHAN BEBAS BATAM**

Jl. Dr. Cipto Mangunkusumo Sekupang Batam
TELEPON (0778) 322121, 321122; FAKSIMILE (0778) 322185

							RS BP
144	3050201016	KASUR / SPRING BED	6	1997	BAIK	Rusak Berat	GUDANG RS BP
145	3050201016	KASUR / SPRING BED	7	1997	BAIK	Rusak Berat	GUDANG RS BP
146	3350201016	KASUR / SPRING BED	8	1997	BAIK	Rusak Berat	GUDANG RS BP
147	3050201016	KASUR / SPRING BED	9	1997	BAIK	Rusak Berat	GUDANG RS BP
148	3070101028	AUTOCLAVE	1	1975	BAIK	Rusak Berat	GUDANG RS BP
149	3070101028	AUTOCLAVE	6	2006	BAIK	Rusak Berat	GUDANG RS BP
150	3070101028	AUTOCLAVE	2	1992	BAIK	Rusak Berat	GUDANG RS BP
151	3070101028	AUTOCLAVE	3	1997	BAIK	Rusak Berat	GUDANG RS BP
152	3070101028	AUTOCLAVE	4	1997	BAIK	Rusak Berat	GUDANG RS BP
153	3070101028	AUTOCLAVE	5	2005	BAIK	Rusak Berat	GUDANG RS BP
154	3080111021	AUTOCLAVE	1	1996	BAIK	Rusak Berat	GUDANG RS BP
155	3080111022	BLOOD GAS ANALYZER	1	2000	BAIK	Rusak Berat	GUDANG RS BP
156	3070101060	ELECTRO CARDIOGRAPH	4	1992	BAIK	Rusak Berat	GUDANG RS BP
157	3070101060	ELECTRO CARDIOGRAPH	2	1992	BAIK	Rusak Berat	GUDANG RS BP
158	3070101060	ELECTRO CARDIOGRAPH	3	1992	BAIK	Rusak Berat	GUDANG RS BP
159	3070101060	ELECTRO CARDIOGRAPH	5	1992	BAIK	Rusak Berat	GUDANG RS BP



**BADAN PENGUSAHAAN KAWASAN PERDAGANGAN BEBAS
DAN PELABUHAN BEBAS BATAM**

Jl. Dr. Cipto Mangunkusumo Sekupang Batam
TELEPON (0778) 322121, 321122, FAKSIMILE (0778) 222195

160	3070106015	LARYNGOSCOPE	1	1991	BAIK	Rusak Berat	GUDANG RS BP
161	3070105083	DOPLER (Fetal Heart Sound)	1	1993	BAIK	Rusak Berat	GUDANG RS BP
162	3070105083	DOPLER (Fetal Heart Sound)	2	1996	BAIK	Rusak Berat	GUDANG RS BP
163	3070104074	EMERGENCY TROLLEY	6	2004	BAIK	Rusak Berat	GUDANG RS BP
164	3070101001	STERILISATOR	25	1999	BAIK	Rusak Berat	GUDANG RS BP
165	3070101008	WASKOM	1	1988	BAIK	Rusak Berat	GUDANG RS BP
166	3070107088	SL T LAMP	1	1990	BAIK	Rusak Berat	GUDANG RS BP
167	3070101009	TIMBANGAN BAHAN	1	1990	BAIK	Rusak Berat	GUDANG RS BP
168	3070108020	SPIROMETER	1	2006	BAIK	Rusak Berat	GUDANG RS BP
169	3070108074	NEBULIZER	1	1991	BAIK	Rusak Berat	GUDANG RS BP
170	3070107088	PTERIUM INSTRUMEN SET	1	2004	BAIK	Rusak Berat	GUDANG RS BP
171	3070114045	TREADMILL	1	1988	BAIK	Rusak Berat	GUDANG RS BP
172	3070108068	DEFIBRILATOR	1	2006	BAIK	Rusak Berat	GUDANG RS BP
173	3070114021	DEFIBRILATOR	1	1999	BAIK	Rusak Berat	GUDANG RS BP
174	3070108068	DEFIBRILATOR	2	2010	BAIK	Rusak Berat	GUDANG RS BP
175	3070121028	INFANT VENTILATOR	1	1987	BAIK	Rusak Berat	GUDANG RS BP
176	3070121040	PATIENT STRETCHER	199	2010	BAIK	Rusak Berat	GUDANG



**BADAN PENGUSAHAAN KAWASAN PERDAGANGAN BEBAS
DAN PELABUHAN BEBAS BATAM**

Jl. Dr. Cipto Mangunkusumo Sekupang Batam
TELEPON : (0778) 322121, 321122; FAKSIMILE (0778) 322165

							RS BP
177	3070113005	PATIEN MONITOR	3	2004	BAIK	Rusak Berat	GUDANG RS BP
178	3070113005	PATIEN MONITOR	4	2004	BAIK	Rusak Berat	GUDANG RS BP
179	3070113005	PATIEN MONITOR	5	2006	BAIK	Rusak Berat	GUDANG RS BP
180	3070113005	PATIEN MONITOR	6	2006	BAIK	Rusak Berat	GUDANG RS BP
181	3070113005	PATIEN MONITOR	7	2010	BAIK	Rusak Berat	GUDANG RS BP
182	3070113005	PATIEN MONITOR	8	2010	BAIK	Rusak Berat	GUDANG RS BP
183	3080111001	CENTRIFUGE	1	1992	BAIK	Rusak Berat	GUDANG RS BP
184	3080111001	CENTRIFUGE	2	1992	BAIK	Rusak Berat	GUDANG RS BP
185	3080111001	CENTRIFUGE	3	1992	BAIK	Rusak Berat	GUDANG RS BP
186	3080111001	CENTRIFUGE	4	1992	BAIK	Rusak Berat	GUDANG RS BP
187	3080111001	ULTRASONIC THERAPY UNIT	1	1994	BAIK	Rusak Berat	GUDANG RS BP
188	3070106006	AUDIOMETER	1	2007	BAIK	Rusak Berat	GUDANG RS BP
189	3070101119	PULSE OXIMETER	1	2004	BAIK	Rusak Berat	GUDANG RS BP
190	3070101119	PULSE OXIMETER	2	2004	BAIK	Rusak Berat	GUDANG RS BP
191	3070101080	INFUSION PUMP	1	1996	BAIK	Rusak Berat	GUDANG RS BP
192	3070101144	SYRINGE PUMP	1	1996	BAIK	Rusak Berat	GUDANG RS BP



**BADAN PENGUSAHAAN KAWASAN PERDAGANGAN BEBAS
DAN PELABUHAN BEBAS BATAM**

Jl. Dr. Cipto Mangunkusumo Sekupang Batam
TELEPON (0778) 322121 321122 FAKSIMILE (0778) 322165

193	3080111020	MICROSCOPE	1	1998	BAIK	Rusak Berat	GUDANG RS 3P
194	3080111020	MICROSCOPE	2	1991	BAIK	Rusak Berat	GUDANG RS 3P
195	3070104012	OPERATING TABLE BEDAH	1	1975	BAIK	Rusak Berat	GUDANG RS 3P
195	3070104012	OPERATING TABLE BEDAH	2	1981	BAIK	Rusak Berat	GUDANG RS 3P
197	3080113007	FOTOMETER	1	1987	BAIK	Rusak Berat	Rusak Berat
198	3070104012	FOTOMETER	2	1987	BAIK	Rusak Berat	GUDANG RS B
199	3070104012	FOTOMETER	3	1987	BAIK	Rusak Berat	GUDANG RS B
200	3080116011	T MFR, ALAT LABOR HEMATOLOGI	1	1991	BAIK	Rusak Berat	GUDANG RS B
201	3070104012	T MFR, ALAT LABOR HEMATOLOGI	2	1991	BAIK	Rusak Berat	GUDANG RS B
202	3080116012	WATER DISTILLATION APARATUS	1	2012	BAIK	Rusak Berat	GUDANG RS B
203	3070121020	ELECTROLYTE ANALYZER	1	2000	BAIK	Rusak Berat	GUDANG RS B

Demikian Berita Acara ini di buat untuk dapat digunakan sebagaimana mestinya.

Dibuat di Batam



**BADAN PENGUSAHAAN KAWASAN PERDAGANGAN BEBAS
DAN PELABUHAN BEBAS BATAM**

Jl. Dr. Cipto Mangunkusumo Sekupang Batam
TELEPON (0778) 322121, 321122; FAKS/MILE (0778) 322165

Rahmat Manurung
Koordinator UAKPB RS BP Batam

Johan
Kasi. Sarana Medis

Atep Sehabudin
Anggota UAKPB RS BP Batam

Faisal Riza
Staff IPSRS

Tri Avreance Putra
Anggota UAKPB RS BP Batam

Azhari
Staff IPSRS

Mengetahui,
Direktur Rumah Sakit BP Batam

dr. Sigit Riyarto



BADAN PENGUSAHAAN KAWASAN PERDAGANGAN BEBAS DAN PELABUHAN BEBAS BATAM

SALINAN

KEPUTUSAN KEPALA BADAN PENGUSAHAAN KAWASAN PERDAGANGAN BEBAS
DAN PELABUHAN BEBAS BATAM

NOMOR 147 TAHUN 2018

TENTANG

PENGHAPUSAN BARANG MILIK NEGARA BERUPA TANAH DAN BANGUNAN
DAN INSTALASI PADA BADAN PENGUSAHAAN KAWASAN PERDAGANGAN BEBAS
DAN PELABUHAN BEBAS BATAM C.Q. UNIT AKUNTANSI PEMBANTU KUASA
PENGGUNA BARANG BIRO UMUM DAN SEKRETARIAT DAN UNIT AKUNTANSI
PEMBANTU KUASA PENGGUNA BARANG KANTOR PENGELOLAAN LAHAN

KEPALA BADAN PENGUSAHAAN KAWASAN PERDAGANGAN BEBAS
DAN PELABUHAN BEBAS BATAM.

- Menimbang : a. bahwa Menteri Keuangan telah memberikan persetujuan atas Hibah Barang Milik Negara sebagaimana tercantum dalam surat Menteri Keuangan Republik Indonesia Nomor S-264/MK.0/2018 tanggal 4 Juli 2018 tentang Persetujuan Hibah Barang Milik Negara (BMN) Berupa Tanah dan/Bangunan dan Instalasi pada Badan Pengusahaan Kawasan Perdagangan Bebas dan Pelabuhan Bebas (BP) Batam;
- b. bahwa berdasarkan pertimbangan sebagaimana dimaksud dalam huruf a, perlu menetapkan Keputusan Kepala Badan Pengusahaan Kawasan Perdagangan Bebas dan Pelabuhan Bebas Batam tentang Penghapusan Barang Milik Negara Berupa Tanah dan Bangunan dan Instalasi pada Badan Pengusahaan Kawasan Perdagangan Bebas dan Pelabuhan Bebas Batam c.q. Unit Akuntansi Pembantu Kuasa Pengguna Barang Biro Umum dan Sekretariat dan Unit Akuntansi Pembantu Kuasa Pengguna Barang Kantor Pengelolaan Lahan;
- Mengingat : 1. Undang-Undang Nomor 36 Tahun 2000 tentang Penetapan Peraturan Pemerintah Pengganti Undang-Undang Nomor 1 Tahun 2000 tentang Kawasan Perdagangan Bebas dan Pelabuhan Bebas Menjadi Undang-Undang (Lembaran Negara Republik Indonesia Tahun 2000 Nomor 251, Tambahan Lembaran Negara Republik Indonesia Nomor 4053), sebagaimana telah diubah dengan Undang-Undang Nomor 44 Tahun 2007 tentang Penetapan Peraturan Pemerintah Pengganti Undang-Undang Nomor 1 Tahun 2007 tentang Perubahan Atas Undang-Undang Nomor 36 Tahun 2000 tentang Penetapan Peraturan Pemerintah Pengganti

Undang-Undang Nomor 1 Tahun 2000 tentang Kawasan Perdagangan Bebas dan Pelabuhan Bebas Menjadi Undang-Undang Menjadi Undang-Undang (Lembaran Negara Republik Indonesia Tahun 2000 Nomor 130, Tambahan Lembaran Negara Republik Indonesia Nomor 4775);

2. Undang-Undang Nomor 17 Tahun 2003 tentang Keuangan Negara (Lembaran Negara Republik Indonesia Tahun 2003 Nomor 47, Tambahan Lembaran Negara Republik Indonesia Nomor 4286);
3. Undang-Undang Nomor 5 Tahun 2004 tentang Perbendaharaan Negara (Lembaran Negara Republik Indonesia Tahun 2004 Nomor 5, Tambahan Lembaran Negara Republik Indonesia Nomor 4355);
4. Peraturan Pemerintah Nomor 46 Tahun 2007 tentang Kawasan Perdagangan Bebas dan Pelabuhan Bebas Batam (Lembaran Negara Republik Indonesia Tahun 2007 Nomor 107, Tambahan Lembaran Negara Republik Indonesia Nomor 4757), sebagaimana telah diubah dengan Peraturan Pemerintah Nomor 5 Tahun 2011 tentang Perubahan Atas Peraturan Pemerintah Nomor 46 Tahun 2007 tentang Kawasan Perdagangan Bebas dan Pelabuhan Bebas Batam (Lembaran Negara Republik Indonesia Tahun 2011 Nomor 15, Tambahan Lembaran Negara Republik Indonesia Nomor 5195);
5. Peraturan Pemerintah Nomor 6 Tahun 2011 tentang Pengelolaan Keuangan Pada Badan Pengusahaan Kawasan Perdagangan Bebas dan Pelabuhan Bebas Batam (Lembaran Negara Republik Indonesia Tahun 2011 Nomor 17, Tambahan Lembaran Negara Republik Indonesia Nomor 5196);
6. Peraturan Pemerintah Nomor 27 Tahun 2014 tentang Pengelolaan Barang Milik Negara/Daerah (Lembaran Negara Republik Indonesia Tahun 2014 Nomor 92, Tambahan Lembaran Negara Republik Indonesia Nomor 5533);
7. Keputusan Presiden Nomor 8 Tahun 2016 tentang Dewan Kawasan Perdagangan Bebas dan Pelabuhan Bebas Batam;
8. Peraturan Menteri Keuangan Nomor 29/PMK.06/2010 tentang Penggolongan dan Kodefikasi Barang Milik Negara (Berita Negara Republik Indonesia Tahun 2010 Nomor 71) sebagaimana telah diubah beberapa kali terakhir dengan Keputusan Menteri Keuangan Nomor 532/KM.6/2015 tentang Perubahan Kelima Atas Peraturan Menteri Keuangan Nomor 29/PMK.06/2010 tentang Penggolongan dan Kodefikasi Barang Milik Negara;

9. Peraturan Menteri Keuangan Nomor 4/PMK.06/2013 tentang Tata Cara Pengelolaan Aset Badan Pengusahaan Kawasan Perdagangan Bebas dan Pelabuhan Bebas Batam (Berita Negara Republik Indonesia Tahun 2013 Nomor 7);
10. Peraturan Menteri Keuangan Nomor 246/PMK.06/2014 tentang Tata Cara Pelaksanaan Penggunaan Barang Milik Negara (Berita Negara Republik Indonesia Tahun 2014 Nomor 1977) sebagaimana telah diubah dengan Peraturan Menteri Keuangan Nomor 87/PMK.08/2016 tentang Perubahan Atas Peraturan Menteri Keuangan Nomor 246/PMK.06/2014 tentang Tata Cara Pelaksanaan Penggunaan Barang Milik Negara (Berita Negara Republik Indonesia Tahun 2016 Nomor 791);
11. Peraturan Menteri Keuangan Nomor 83/PMK.06/2016 tentang Tata Cara Pelaksanaan Pemusnahan dan Penghapusan Barang Milik Negara (Berita Negara Republik Indonesia Tahun 2016 Nomor 757);
12. Peraturan Menteri Keuangan Nomor 111/PMK.06/2016 tentang Tata Cara Pelaksanaan Pemindantanganan Barang Milik Negara (Berita Negara Republik Indonesia Tahun 2016 Nomor 1018);
13. Peraturan Menteri Keuangan Nomor 181/PMK.06/2016 tentang Penatausahaan Barang Milik Negara (Berita Negara Republik Indonesia Tahun 2016 Nomor 1817);
14. Peraturan Ketua Dewan Kawasan Perdagangan Bebas dan Pelabuhan Bebas Batam Nomor 1 Tahun 2014 tentang Susunan Organisasi dan Tata Kerja Badan Pengusahaan Kawasan Perdagangan Bebas dan Pelabuhan Bebas Batam sebagaimana telah diubah dengan Peraturan Ketua Dewan Kawasan Perdagangan Bebas dan Pelabuhan Bebas Batam Nomor 3 Tahun 2015 tentang Perubahan Atas Peraturan Ketua Dewan Kawasan Perdagangan Bebas dan Pelabuhan Bebas Batam Nomor 1 Tahun 2014 tentang Susunan Organisasi dan Tata Kerja Badan Pengusahaan Kawasan Perdagangan Bebas dan Pelabuhan Bebas Batam;
15. Keputusan Menteri Koordinator Bidang Perekonomian Selaku Ketua Dewan Kawasan Perdagangan Bebas dan Pelabuhan Bebas Batam Nomor 148 Tahun 2017 tentang Pemberhentian Kepala, Wakil Kepala, dan Anggota Badan Pengusahaan Kawasan Perdagangan Bebas dan Pelabuhan Bebas Batam dan Penetapan serta Pengangkatan Kepala dan Anggota Badan Pengusahaan Kawasan Perdagangan Bebas dan Pelabuhan Bebas Batam;

16. Keputusan Menteri Koordinator Bidang Perekonomian Selaku Ketua Dewan Kawasan Perdagangan Bebas dan Pelabuhan Bebas Batam Nomor 29 Tahun 2018 tentang Pengangkatan Mayor Jenderal Tentara Nasional Indonesia Eko Budi Soepriyanto Sebagai Anggota 4/Deputi Bidang Pengusahaan Sarana Lainnya Badan Pengusahaan Kawasan Perdagangan Bebas dan Pelabuhan Bebas Batam;
17. Peraturan Kepala Badan Pengusahaan Kawasan Perdagangan Bebas dan Pelabuhan Bebas Batam Nomor 5 Tahun 2015 tentang Susunan Organisasi dan Tata Kerja Unit Kerja di bawah Anggota/Deputi di Lingkungan Badan Pengusahaan Kawasan Perdagangan Bebas dan Pelabuhan Bebas Batam sebagaimana telah diubah dengan Peraturan Kepala Badan Pengusahaan Kawasan Perdagangan Bebas dan Pelabuhan Bebas Batam Nomor 9 Tahun 2018 tentang Perubahan Kedua atas Peraturan Kepala Badan Pengusahaan Kawasan Perdagangan Bebas dan Pelabuhan Bebas Batam Nomor 5 Tahun 2015 tentang Susunan Organisasi dan Tata Kerja Unit Kerja di bawah Anggota/Deputi di Lingkungan Badan Pengusahaan Kawasan Perdagangan Bebas dan Pelabuhan Bebas Batam;
18. Peraturan Kepala Badan Pengusahaan Kawasan Perdagangan Bebas dan Pelabuhan Bebas Batam Nomor 3 Tahun 2018 tentang Petunjuk Pelaksanaan Penetausahaan Barang Milik Negara;
19. Keputusan Kepala Badan Pengusahaan Kawasan Perdagangan Bebas dan Pelabuhan Bebas Batam Nomor 104 Tahun 2016 tentang Pendelegasian Wewenang Kepala Badan Pengusahaan Kawasan Perdagangan Bebas dan Pelabuhan Bebas Batam Dalam Hal Penandatanganan Surat/Dokumen Proses Penghapusan Kepada Anggota 1/Deputi Bidang Administrasi dan Kepala Biro Umum dan Sekretariat;

MEMUTUSKAN.

Menetapkan

1. KEPUTUSAN KEPALA BADAN PENGUSAHAAN KAWASAN PERDAGANGAN BEBAS DAN PELABUHAN BEBAS BATAM TENTANG PENGHAPUSAN BARANG MILIK NEGARA BERUPA TANAH DAN BANGUNAN DAN INSTALASI PADA BADAN PENGUSAHAAN KAWASAN PERDAGANGAN BEBAS DAN PELABUHAN BEBAS BATAM C.Q. UNIT AKUNTANSI PEMBANTU KUASA PENGGUNA BARANG BIRO UMUM DAN SEKRETARIAT DAN UNIT AKUNTANSI PEMBANTU KUASA PENGGUNA BARANG KANTOR PENGELOLAAN LAHAN.

Lampiran Keputusan Kepala Badan Pengusahaan
 Kawasan Perdagangan Bebas dan Pelabuhan Bebas Batam
 Nomor : 147 Tahun 2018
 Tanggal : 19 September 2018

**DAFTAR BARANG MILIK NEGARA BERUPA 4 (EMPAT) BIDANG TANAH, 4 (EMPAT) UNIT BANGUNAN
 DAN 1 (SATU) UNIT INSTALASI PENGOLAHAN SAMPAH ORGANIK SISTEM PEMBAKARAN YANG DIHAPUS
 PADA BADAN PENGUSAHAAN KAWASAN PERDAGANGAN BEBAS DAN PELABUHAN BEBAS BATAM
 C.Q. UNIT AKUNTANSI PEMBANTU KUASA PENGGUNA BARANG BIRO UMUM DAN SEKRETARIAT
 DAN UNIT AKUNTANSI PEMBANTU KUASA PENGGUNA BARANG KANTOR PENGELOLAAN LAHAN**

NO.	KODE BARANG	NAMA BARANG	NUP	LOKASI	LUAS BMN (m ²)	NILAI PEROLEHAN (Rp)
TANAH						
1	2010106001	Tanah Untuk Bangunan Masjid	2	Jalan Engku Putri RT 003 RW 001, Kelurahan Teluk Tering, Kecamatan Batam Kota, Kota Batam, Provinsi Kepulauan Riau	36.715,00	39.004.190.132,00
2	2010105001	Tanah Untuk Bangunan Masjid	4	Jalan R.E. Martadinata RT 003 RW 001, Kelurahan Sei Harapan, Kecamatan Sekupang, Kota Batam, Provinsi Kepulauan Riau	41.726,00	21.868.936.000,00
3	2010102001	Tanah Bangunan Pasar	3	Jalan Duyung RT 003 RW 001, Kelurahan Sei Jodoh, Kecamatan Batu Ampar, Kota Batam, Provinsi Kepulauan Riau	15.404,00	29.894.000.000,00

4.	2010104001	Tanah Bangunan Kantor Pemerintah	15	Jalan Engku Putri RT 004 RW 001, Kelurahan Teluk Tereng, Kecamatan Batam Kota, Kota Batam, Provinsi Kepulauan Riau	11.436,92	11.062.351.000,00
JUMLAH						
BANGUNAN						
NO.	KODE BARANG	NAMA BARANG	NUP	LOKASI	LUAS BMN (m²)	NILAI PEROLEHAN (Rp)
5.	4010109001	Bangunan Gedung Tempat Ibadah Permanen	22	Jalan Engku Putri, Batam Centre, Kelurahan K. Betan, Kota Batam, Provinsi Kepulauan Riau	137.342,00	19.878.476.147,00
6.	4010109001	Bangunan Gedung Tempat Ibadah Permanen	4	Jalan RE. Maradinata, Kelurahan Sei Harapan, Kecamatan Sekupang, Kota Batam, Provinsi Kepulauan Riau	2.600,00	2.771.370.000,00
7.	4010112001	Gedung Perlokasan/Koperasi Pasar Permanen	3	Jalan Sei Jodoh, Kelurahan Batu Ampar, Kecamatan Nagoya, Kota Batam, Provinsi Kepulauan Riau	15.630,00	19.194.767.861,00
8.	4010101001	Bangunan Gedung Kantor Permanen	44	Jalan Engku Putri Nomor 11, Kelurahan Teluk Tereng, Kecamatan Batam Kota, Kota Batam, Provinsi Kepulauan Riau	3.588,00	12.929.629.840,00

	JUMLAH			159.160,00	54.774.463.848,00
INSTALASI					
9.	5030301001	Instalasi Pengolahan Sampah Organik Sistem Pembakaran	2	-	1.978.000.000,00
	JUMLAH				1.978.000.000,00
	JUMLAH KESELURUHAN				149.591.949.980,00

KEPALA BADAN PENGUSAHAAN
KAWASAN PERDAGANGAN BEBAS
DAN PELABUHAN BEBAS BATAM,

td.

LUKITA DINARSYAH TUWO


Salinan sesuai dengan aslinya
Pit. Karo. Umum dan Sekretariat,
Ilham Eka Hartawan



MENTERI KEUANGAN
REPUBLIK INDONESIA

Nomor : S- 264 /MK.6/2018
Sifat : Segera
Lampiran : 1 (satu) lembar
Hal : Persetujuan Hibah Barang Milik Negara berupa
Tanah dan Bangunan dan Instalasi pada Badan
Pengusahaan Kawasan Perdagangan Bebas dan
Pelabuhan Bebas (BP) Batam

Yth. Kepala BP Batam
Jalan Jendral Sudirman No. 1, Batam Centre
Pulau Batam 29400

Selubungan dengan surat Saudara nomor B/2033/KA/7/2016 tanggal 25 Juli 2016 hal Permohonan Hibah Barang Milik Negara, surat nomor B/839/KA/10/2017 tanggal 18 Oktober 2017 hal Kelengkapan Dokumen Pendukung, surat nomor B-873/KA/11/2017 tanggal 18 November 2017 hal Penundaan Hibah Barang Milik Negara dan surat nomor B/238/KA/2/2018 tanggal 12 Februari 2018 hal Tindak Lanjut Proses Hibah BMN atas Lahan TPA Telaga Punggur serta memperhatikan persetujuan Presiden sebagaimana tertuang dalam surat Sekretaris Kementerian Sekretariat Negara atas nama Menteri Sekretaris Negara Nomor B-1164/Kemensekneg/Ses:PB 02/04/2018 tanggal 19 April 2018 hal Penyampaian Persetujuan Presiden atas Permohonan Pemindahtanganan Barang Milik Negara Melalui Mekanisme Hibah, dengan ini diberitahukan bahwa permohonan hibah Barang Milik Negara berupa 4 (empat) bidang tanah, 4 (empat) unit bangunan, dan 1 (satu) unit instalasi pengolahan sampah organik sistem pembakaran dengan total nilai perolehan sebesar Rp196.791.759.848.00 (seratus sembilan puluh enam miliar tujuh ratus sembilan puluh satu juta tujuh ratus lima puluh sembilan ribu delapan ratus empat puluh delapan rupiah) kepada Pemerintah Kota Batam sebagaimana tercantum dalam lampiran surat ini, pada prinsipnya dapat disetujui.

Guna tertib administrasi pengelolaan Barang Milik Negara, pelaksanaan hibah tersebut agar berpedoman pada Peraturan Pemerintah Nomor 27 Tahun 2014 tentang Pengelolaan Barang Milik Negara/Daerah, Peraturan Menteri Keuangan Nomor 83/PMK.06/2016 tentang Tata Cara Pelaksanaan Pemusnahan dan Penghapusan Barang Milik Negara, dan Peraturan Menteri Keuangan Nomor 111/PMK.06/2016 tentang Tata Cara Pelaksanaan Pemindahtanganan Barang Milik Negara, dengan ketentuan sebagai berikut.

1. Berdasarkan persetujuan hibah ini, agar Saudara menetapkan dengan keputusan mengenai jenis, jumlah, dan nilai Barang Milik Negara yang akan dihibahkan.
2. Persetujuan hibah ini segera ditindaklanjuti dengan pelaksanaan hibah dan penyerahan Barang Milik Negara yang dituangkan dalam Naskah Hibah dan Berita Acara Serah Terima antara BP Batam dan Pemerintah Kota Batam paling lama 3 (tiga) bulan setelah tanggal persetujuan Pengelola Barang.
3. Keputusan Penghapusan Barang Milik Negara diterbitkan Pengguna Barang paling lama 2 (dua) bulan sejak tanggal Berita Acara Serah Terima ditandatangani.
4. Barang Milik Negara yang telah dihibahkan agar segera dihapus dari Daftar Barang Pengguna dan Daftar Barang Kuasa Pengguna, dan penghapusan dimaksud didasarkan pada Keputusan Penghapusan Barang Milik Negara yang diterbitkan Pengguna Barang.

5. Laporan .. ✓



**MENTERI KEUANGAN
REPUBLIK INDONESIA**

.2.

5. Laporan pelaksanaan niqah BMN dan laporan penghapusan BMN yang dilampiri Naskah Hibah, Berita Acara Serah Terima, dan Keputusan Penghapusan agar disampaikan secara satu kesatuan kepada Menteri Keuangan c.q. Direktur Jenderal Kekayaan Negara selaku Pengelola Barang paling lama 1 (satu) bulan sejak Keputusan Penghapusan Barang Milik Negara ditandatangani.
6. Menyampaikan fotokopi Berita Acara Serah Terima kepada Menteri Keuangan c.q. Direktur Jenderal Pengelolaan Pembiayaan dan Risiko selaku Unit Akuntansi Kuasa Pengguna Anggaran.
7. Kebenaran materil atas jenis, jumlah, tahun, dan nilai Barang Milik Negara yang dihibahkan, serta calon penerima hibah tersebut menjadi tanggung jawab Pengguna Barang.
8. Apabila di kemudian hari terdapat kekeliruan dalam surat persetujuan ini, maka akan dilakukan perbaikan sebagaimana mestinya.

Atas perhatian Saudara, kami ucapkan terima kasih

a.n. Menteri Keuangan
Direktur Jenderal Kekayaan Negara,

Isa Rachmawata *IS*
NIP. 19661230 199102 1 001

Tembusan:

1. Menteri Keuangan
2. Walikota Batam;
3. Direktur Jenderal Pengelolaan Pembiayaan dan Risiko, Kementerian Kelautan RI;
4. Direktur Pengelolaan Kekayaan Negara dan Sistem Informasi, DJKN;
5. Direktur Barang Milik Negara, DJKN
6. Kepala Satuan Pemeriksa Internal, BP Batam;
7. Anggota 1/Depus Bidang Administrasi dan Umum, BP Batam;
8. Kepala Kantor Wilayah DJKN Riau, Sumatera Barat, dan Kepulauan Riau;
9. Kepala Kantor Pelayanan Kekayaan Negara dan Lelang Batam.



MENTERI KEUANGAN
REPUBLIK INDONESIA

Lampiran
Surat Menteri Keuangan,

Nomor : S-264/MK.6/2018

Tanggal : 20 Juli 2018

DAFTAR BARANG MILIK NEGARA PADA BADAN PENGUSAHAAN KAWASAN PERDAGANGAN BEBAS
DAN PELABUHAN BEBAS BATAM YANG DISETUJUI UNTUK DIHABISKAN KEPADA PEMERINTAH KOTA BATAM

No	Kode BMN	Jenis BMN	MUP	Lokasi	Luas BMN (m ²)	Nilai Perolehan (Rp)	Luas BMN Dihabiskan (m ²)
(1)	(2)	(3)	(4)	(5)	(6)	(7)	(8)
TANAH							
1	2010109001	Tanah Untuk Bangunan, Masjid	2	Jalan Engku Putri RT 003 RW 001, Kelurahan Teluk Tengg, Kecamatan Batam Kota, Kota Batam, Provinsi Kepulauan Riau	91.351,00	77.204.000.000,00	35.716,00
2	2010105001	Tanah Untuk Bangunan, Masjid	4	Jalan RE Manikmalita RT 003 RW 001, Kelurahan Sei Harapan, Kecamatan Sekupang, Kota Batam, Provinsi Kepulauan Riau	41.725,00	21.853.935.000,00	41.725,00
3	2010102001	Tanah Bangunan Teras	3	Jalan Doyung RT 003 RW 001, Kelurahan Sei Jodot, Kecamatan Batu Ampar, Kota Batam, Provinsi Kepulauan Riau	15.404,00	25.884.000.000,00	15.404,00
4	2010104001	Tanah Bangunan Kantor Pemerintah	15	Jalan Engku Putri RT 004 RW 001 Kelurahan Teluk Tengg Kecamatan Batam Kota, Kota Batam Provinsi Kepulauan Riau	11.430,00	11.062.367.000,00	11.436,92
Jumlah					160.466,92	140.039.296.000,00	104.261,92



MENTERI KEUANGAN
REPUBLIK INDONESIA

No	Kode BMN	Jenis BMN	NUP	Lokasi	Luas BMN (m ²)	Nilai Perolehan (Rp)	Luas BMN Dihibahkan (m ²)
(1)	(2)	(3)	(4)	(5)	(6)	(7)	(8)
BANGUNAN							
5	4010108001	Bangunan Gedung Tempal Ibadah Pemerintah	22	Jalan Engku Pumi, Batair Centre, Kelurahan K. Pailan, Kota Batam, Kepulauan Riau	137.342,00	19.978.476.470,00	137.342,00
6	4010108001	Bangunan Gedung Tempal Ibadah Pemerintah	4	Jalan RE. Mandaranta, Kelurahan Sidiyasa Kecamatan Sekupang, Kota Batam, Provinsi Kepulauan Riau	2.600,00	2.771.370.000,00	2.600,00
7	4010112001	Gedung Persewaan/Koperasi/Pasar	3	Jalan Sei Jodoh, Kelurahan Batu Ambar, Kecamatan Nagoya, Kota Batam, Provinsi Kepulauan Riau	10.630,00	19.194.797.000,00	15.530,00
8	4010101001	Bangunan Gedung Kantor Pemerintah	44	Jalan Engku Putri Nomor 11, Kelurahan Teluk Kumeng, Kecamatan Baten, Kota Batam, Provinsi Kepulauan Riau	3.536,00	12.829.629.640,00	3.536,00
Jumlah					159.160,00	54.774.463.846,00	159.160,00
INSTALASI							
2	4030301001	Instalasi Pengolahan Sampah Organik Sistem Pembakaran	2			1.978.000.000,00	
Jumlah						1.978.000.000,00	
Jumlah Keseluruhan BMN						196.791.759.846,00	

an. Menteri Keuangan
Direktur Jenderal Kekayaan Negara

Ida Rachmalanwati IS
NIP. 19651230 190102 4 004



KEMENTERIAN KEUANGAN REPUBLIK INDONESIA
DIREKTORAT JENDERAL KEKAYAAN NEGARA
DIREKTORAT BARANG MILIK NEGARA

GEDUNG SYAFRUDDIN PRAWIRANEGARA, LANTAI 11, JI/ARA
JALAN LAPANGAN, BANTENG TIMUR NOMOR 2-4, JAKARTA 10710 KOTAK POS 3109
TELEPON (021) 3467501; FAKS MILE (021) 3442148; SITUS www.ditn.depkub.go.id

Nomor : S- 394 /KN 2/2018
Sifat : Segera
Hal : Nilai Perolehan Hibah BMN Yang Telah Dilaksanakan Penilaian Kembali pada BP Batam

31 6 NOV 2018


Yth. Kepala Biro Umum dan Sekretariat BP Batam
Jl. Sudirman No 1 Batam Centre
Batam

Sehubungan dengan surat Saudara Nomor B5907/A1.1/AP.01 05/10/2018 tanggal 19 Oktober 2018 hal Koordinasi BP Batam terkait Nilai Perolehan Hibah BMN, dengan ini kami sampaikan sebagai berikut:

1. Sesuai dengan Pasal 93 PMK 111/PMK.06/2016 tentang Tata Cara Pelaksanaan Pemindahtanganan Barang Milik Negara, Hibah BMN yang telah disetujui oleh Pengelola Barang, ditindaklanjuti oleh Pengguna Barang dengan membuat naskah Hibah dan serah terima BMN kepada penerima Hibah, serta menghapuskan BMN yang telah dihibahkan dari Daftar Barang Pengguna.
2. Berdasarkan Pasal 19 ayat (5) PMK 118/PMK.06/2017 tentang Pedoman Pelaksanaan Penilaian Kembali Barang Milik Negara disebutkan bahwa Nilai BMN hasil Penilaian Kembali menjadi nilai perolehan baru.
3. Sehubungan dengan ketentuan pada butir 2 (dua) di atas, terhadap BMN yang telah dilakukan penilaian kembali, BP Batam tidak perlu mengajukan permohonan atau perbaikan atas nilai persetujuan Hibah BMN kepada Pengelola Barang. BP Batam harus membenarkan informasi yang memadai kepada Pemerintah Kota Batam terkait Nilai Wajar yang diperoleh dari kegiatan Penilaian Kembali BMN sebagai dasar Pemerintah Kota Batam untuk mencatat nilai wajarnya.

Demikian kami sampaikan, atas perhatian Saudara diucapkan terima kasih

Direktur,


Encep Sudarwan

Tembusan:

Direktur Jenderal Kekayaan Negara

JALAN JENDRAL SUDIRMAN NO.1, BATAM CENTRE - PULAU BATAM
KEPULAUAN RIAU 29400

KOTAK POS 151; TELEPON (0778) 462047, 462048

FAKSIMILE (0778) 462240, 462456

WEBSITE : <http://www.bpbatam.go.id>

