



BP BATAM
Badan Pengusahaan Batam



2023


LAPORAN KEUANGAN

BADAN PENGUSAHAAN BATAM

LK BLU BP BATAM

*Untuk Periode yang Berakhir 31 Desember 2023
Tahun Anggaran 2023*

**STANDAR AKUNTANSI PEMERINTAHAN (SAP)
AUDITED**





I. LAPORAN REALISASI ANGGARAN

BADAN PENGUSAHAAN KAWASAN PERDAGANGAN BEBAS DAN PELABUHAN BEBAS BATAM

LAPORAN REALISASI ANGGARAN UNTUK PERIODE YANG BERAKHIR 31 DESEMBER 2023 DAN 2022


(Dalam Rupiah)

URAIAN	Catatan	T.A. 2023		% thd	T.A. 2022
		ANGGARAN	REALISASI	Anggaran	REALISASI
PENDAPATAN DAN HIBAH					
Penerimaan Negara Bukan Pajak	B.1	1.782.248.980.000,00	1.643.193.260.196,00	92	1.977.960.885.866,00
Pendapatan BLU		1.782.248.980.000	1.642.171.399.713,00	92	1.963.164.846.917,00
Pendapatan Penerimaan Negara Bukan Pajak Lainnya		0,00	1.021.860.483,00	0	14.796.038.949,00
JUMLAH PENDAPATAN		1.782.248.980.000,00	1.643.193.260.196,00	92	1.977.960.885.866,00
BELANJA					
Belanja Barang	B.2.1	1.321.319.684.000,00	1.082.494.460.969,00	82	1.071.099.979.083,00
Belanja Modal	B.2.2	1.393.572.646.000,00	1.070.144.309.705,00	77	566.764.739.310,00
JUMLAH BELANJA		2.714.892.330.000,00	2.152.638.770.674,00	79	1.637.864.718.393,00

-Lihat Catatan Atas Laporan Keuangan yang merupakan bagian yang tidak terpisahkan dari laporan ini-

Batam, Mei 2024

Kepala Badan Pengusahaan Batam



Muhammad Rudi
NUP.1963102020092997



II. LAPORAN PERUBAHAN SALDO ANGGARAN LEBIH

BADAN PENGUSAHAAN KAWASAN PERDAGANGAN BEBAS DAN PELABUHAN BEBAS BATAM

LAPORAN PERUBAHAN SALDO ANGGARAN LEBIH PER 31 DESEMBER 2023 DAN 2022

(Dalam Rupiah)

NO	URAIAN	Catatan	31 Desember 2023 (Audited)	31 Desember 2022 (Audited)
1	Saldo Anggaran Lebih (SAL) Awal	C.1	874.069.587.279,00	499.527.578.061,00
2	Penggunaan SAL		0,00	0,00
3	Subtotal (1-2)		874.069.587.279,00	499.527.578.061,00
4	Sisa Lebih/Kurang Pembiayaan Anggaran (SiLPA/SiKPA) (9-6)	C.2	(509.445.510.478,00)	340.096.167.473,00
5	Penyesuaian SiLPA/SiKPA	C.3	0,00	0,00
6	Penyesuaian Transaksi BLU dengan BUN	C.3.1	289.932.965.154,00	34.445.841.745,00
7	a. Pendapatan dari APBN	C.3.1.1	290.954.825.637,00	49.241.880.694,00
8	b. Penyetoran PNPB ke Kas Negara	C.3.2.1	(1.021.860.483,00)	(14.796.038.949,00)
9	SiLPA/SiKPA setelah penyesuaian (4+6)		(219.512.545.324,00)	374.542.009.218,00
10	Subtotal (3+9)		654.557.041.955,00	874.069.587.279,00
11	Koreksi Kesalahan Pembukuan Tahun Sebelumnya	C.4	0,00	0,00
12	Penyesuaian Lain-Lain	C.5	0,00	0,00
13	Saldo Anggaran Lebih (SAL) Akhir (10+11+12)	C.6	654.557.041.955,00	874.069.587.279,00

-Lihat Catatan Atas Laporan Keuangan yang merupakan bagian yang tidak terpisahkan dari laporan ini-

Batam, Mei 2024

Kepala Badan Pengusahaan Batam

Muhammad Rudi

NUP.1963102020092997

III. NERACA

BADAN PENGUSAHAAN KAWASAN PERDAGANGAN BEBAS DAN PELABUHAN BEBAS BATAM

NERACA

PER 31 DESEMBER 2023 DAN 2022

(Dalam Rupiah)

NAMA PERKIRAAN	CATATAN	31 Desember 2023 (Audited)	31 Desember 2022 (Audited)
ASET			
Aset Lancar	D.1		
Kas dan Bank	D.1.1	965.906.573.740,00	1.063.978.404.386,00
Kas Lainnya dan Setara Kas	D.1.1.1	311.349.531.785,00	189.908.817.107,00
Kas pada Badan Layanan Umum	D.1.1.2	654.557.041.955,00	874.069.587.279,00
Belanja Dibayar Dimuka (prepaid)	D.1.2	97.500.000,00	205.900.000,00
Pendapatan yang Masih Harus diterima	D.1.3	254.753.216.289,00	13.661.594.091,00
Piutang			
Piutang Bukan Pajak	D.1.4	1.613.847.100,00	1.613.847.101,00
Piutang dari Kegiatan Operasional BLU	D.1.5	531.837.819.441,00	557.781.931.042,00
Penyisihan Piutang Tak Tertagih – Piutang dari Kegiatan Piutang dari kegiatan Operasional BLU	D.1.6	(168.856.321.245,00)	(167.594.446.680,00)
Piutang dari Kegiatan Operasional BLU (Netto)		362.981.498.196,00	390.187.484.362,00
Persediaan	D.1.7	17.535.147.209,00	14.223.002.748,00
Jumlah Aset Lancar		1.602.887.782.534,00	1.483.870.232.688,00
Aset Tetap	D.2		
Tanah	D.2.1	40.164.588.595.992,00	39.995.077.574.175,00
Peralatan dan Mesin	D.2.2	1.570.242.323.035,00	1.515.345.456.774,00
Gedung dan Bangunan	D.2.3	3.698.968.770.818,00	3.609.752.504.035,00
Jalan Irigasi dan Jaringan	D.2.4	11.200.226.101.218,00	10.911.853.838.741,00
Aset Tetap Lainnya	D.2.5	10.860.155.632,00	10.860.155.632,00
Konstruksi Dalam Pengerjaan	D.2.6	774.262.372.532,00	779.654.087.090,00
Akumulasi Penyusutan	D.2.7	(6.777.627.757.248,00)	(6.498.645.065.044,00)
Aset Konsesi Jasa	D.2.8	4.716.514.489.271,00	3.314.318.784.424,00
Akumulasi Penyusutan Aset Konsesi Jasa	D.2.9	(2.016.978.548.953,00)	(1.013.775.631.527,00)
Jumlah Aset Tetap		53.341.056.502.297,00	52.624.441.704.300,00
Properti Investasi	D.3		
Properti Investasi	D.3.1	153.640.611.560,00	122.068.810.000,00
Akumulasi Penyusutan Properti Investasi	D.3.2	0,00	(585.523.730,00)
Jumlah Properti Investasi		153.640.611.560,00	121.483.286.270,00
Aset Lainnya	D.4		
Kemitraan Dengan Pihak Ketiga	D.4.1	402.192.570.867,00	39.015.979.867,00
Aset Tak Berwujud	D.4.2	111.341.079.744,00	672.996.735.102,00
Aset Tak Berwujud Dalam Pengerjaan	D.4.3	2.410.236.000,00	0,00
Aset Lain-Lain	D.4.4	201.698.528.194,00	223.478.000.764,00
Akum Penyusutan/Amortisasi Aset Lainnya	D.4.5	(231.970.172.028,00)	(258.418.420.823,00)
Jumlah Aset Lainnya		485.672.242.777,00	677.072.294.910,00
JUMLAH ASET		55.583.257.139.168,00	54.906.867.518.168,00

-Lihat Catatan Atas Laporan Keuangan yang merupakan bagian yang tidak terpisahkan dari laporan ini-



NAMA PERKIRAAN	CATATAN	31 Desember 2023 (Audited)	31 Desember 2022 (Audited)
KEWAJIBAN JANGKA PENDEK			
Kewajiban Jangka Pendek	D.5		
Utang Kepada Pihak Ketiga	D.5.1	342.196.314.810,00	221.581.816.233,00
Pendapatan Diterima Dimuka	D.5.2	3.825.246.790.166,00	3.810.384.986.340,00
Utang Jangka Pendek Lainnya	D.5.3	0,00	17.119.748,00
Jumlah Kewajiban Jangka Pendek		4.167.443.104.976,00	4.031.983.922.321,00
KEWAJIBAN JANGKA PANJANG			
Kewajiban Jangka Panjang	D.6		
Kewajiban Konsesi Jasa	D.6.1	333.099.201.771,00	0,00
Jumlah Kewajiban Jangka Panjang		333.099.201.771,00	0,00
JUMLAH KEWAJIBAN		4.500.542.306.747,00	4.031.983.922.321,00
EKUITAS			
EKUITAS	D.7	51.082.714.832.421,00	50.874.883.595.847,00
JUMLAH EKUITAS		51.082.714.832.421,00	50.874.883.595.847,00
JUMLAH KEWAJIBAN DAN EKUITAS		55.583.257.139.168,00	54.906.867.518.168,00

-Lihat Catatan Atas Laporan Keuangan yang merupakan bagian yang tidak terpisahkan dari laporan ini-

Batam, Mei 2024

Kepala Badan Pengusahaan Batam

Muhammad Rudi
NUP.1963102020092997

IV. LAPORAN OPERASIONAL

BADAN PENGUSAHAAN KAWASAN PERDAGANGAN BEBAS DAN PELABUHAN BEBAS BATAM

LAPORAN OPERASIONAL UNTUK PERIODE YANG BERAKHIR SAMPAI DENGAN 31 DESEMBER 2023 DAN 2022

(Dalam Rupiah)

URAIAN	CATATAN	31 Desember 2023 (Audited)	31 Desember 2022 (Audited)
KEGIATAN OPERASIONAL			
PENDAPATAN			
Pendapatan Negara Bukan Pajak Lainnya	E.1	2.386.072.643.646,00	1.186.138.586.553,00
Pendapatan dari Alokasi APBN	E.1.1	290.954.825.637,00	49.241.880.694,00
Pendapatan dari Jasa Layanan kepada Masyarakat	E.1.2	2.095.117.818.009,00	1.136.896.705.859,00
JUMLAH PENDAPATAN NEGARA BUKAN PAJAK		2.386.072.643.646,00	1.186.138.586.553,00
BEBAN			
Beban Pegawai	E.2	480.914.735.266,00	524.154.255.606,00
Beban Persediaan	E.3	63.634.694.305,00	14.384.704.292,00
Beban Barang dan Jasa	E.4	609.715.240.632,00	448.238.429.813,00
Beban Pemeliharaan	E.5	106.933.355.052,00	87.500.749.689,00
Beban Perjalanan Dinas	E.6	33.729.028.872,00	33.984.336.410,00
Beban Penyusutan dan Amortisasi	E.7	801.637.874.835,00	878.503.359.255,00
Beban Penyisihan Piutang Tak Tertagih	E.8	38.604.334,00	568.970.432,00
JUMLAH BEBAN OPERASIONAL		2.096.603.533.296,00	1.987.334.805.497,00
SURPLUS (DEFISIT) DARI KEGIATAN OPERASIONAL		289.469.110.350,00	(801.196.218.944,00)
KEGIATAN NON OPERASIONAL			
Surplus/(Defisit) Pelepasan Aset Non lancar			
Pendapatan Pelepasan Aset Non Lancar	E.9	769.000.000,00	2.432.359.160,00
Beban Pelepasan Aset Non Lancar	E.10	245.543.324.203,00	16.393.580.739,00
Jumlah Surplus/(defisit) Pelepasan Aset Non Lancar		(244.774.324.203,00)	(13.961.221.579,00)
Surplus/(Defisit) Kegiatan Non Operasional Lainnya			
Pendapatan dari Kegiatan Non Operasional Lainnya	E.11	145.994.922.572,00	133.347.458.508,00
Beban dari Kegiatan Non Operasional Lainnya	E.12	1.866.323.990,00	14.999.429.108,00
Jumlah Surplus/(defisit) dari Kegiatan Non Operasional		144.128.598.582,00	118.348.029.400,00
SURPLUS/(DEFISIT) DARI KEGIATAN NON OPERASIONAL		(100.645.725.621,00)	104.386.807.821,00
SURPLUS/(DEFISIT) LO		188.823.384.729,00	(696.809.411.123,00)

-Lihat Catatan Atas Laporan Keuangan yang merupakan bagian yang tidak terpisahkan dari laporan ini-

Batam, Mei 2024

Kepala Badan Pengusahaan Batam

Muhammad Rudi
NUP.1963102020092997



V. LAPORAN PERUBAHAN EKUITAS

BADAN PENGUSAHAAN KAWASAN PERDAGANGAN BEBAS DAN PELABUHAN BEBAS BATAM

LAPORAN PERUBAHAN EKUITAS UNTUK PERIODE YANG BERAKHIR SAMPAI DENGAN 31 DESEMBER 2023 DAN 2022


(Dalam Rupiah)

URAIAN	CATATAN	31 Desember 2023 (Audited)	31 Desember 2022 (Audited)
EKUITAS AWAL	F.1	50.874.883.595.847,00	51.502.116.780.170,00
SURPLUS/(DEFISIT) LO	F.2	188.823.384.729,00	(696.809.411.123,00)
KOREKSI YANG MENAMBAH/MENGURANGI EKUITAS		(158.832.437.251,00)	75.143.747.611,00
Koreksi Nilai Persediaan	F.3	1.034.220.085,00	0,00
Koreksi Atas Reklasifikasi	F.4	0,00	72.500,00
Koreksi Aset Tetap Non Revaluasi	F.5	(121.839.564.653,00)	34.397.337.641,00
Koreksi Lain-Lain	F.6	(38.027.092.683,00)	40.746.337.470,00
TRANSAKSI ANTAR ENTITAS	F.7	177.840.289.096,00	(5.567.520.811,00)
KENAIKAN/PENURUNAN EKUITAS		207.831.236.574,00	(627.233.184.323,00)
EKUITAS AKHIR	F.7	51.082.714.832.421,00	50.874.883.595.847,00

-Lihat Catatan Atas Laporan Keuangan yang merupakan bagian yang tidak terpisahkan dari laporan ini-

Batam, Mei 2024

Kepala Badan Pengusahaan Batam


Muhammad Rudi
NUP.1963102020092997

VI. LAPORAN ARUS KAS

BADAN PENGUSAHAAN KAWASAN PERDAGANGAN BEBAS
DAN PELABUHAN BEBAS BATAMLAPORAN ARUS KAS
UNTUK PERIODE YANG BERAKHIR SAMPAI DENGAN
31 DESEMBER 2023 DAN 2022

(Dalam Rupiah)

Uraian	31 Desember 2023 (Audited)	31 Desember 2022 (Audited)
Arus Kas Dari Aktivitas Operasi		
Arus Masuk Kas		
Pendapatan APBN	290.954.825.637,00	49.241.880.694,00
Pendapatan Jasa Layanan Masyarakat	1.642.171.399.713,00	1.963.164.846.917,00
Pendapatan PNBPN Umum	252.860.483,00	12.363.679.789,00
Jumlah Arus Masuk Kas	1.933.379.085.833,00	2.024.770.407.400,00
Arus Keluar Kas		
Pembayaran Pegawai	467.403.461.078,00	511.335.228.111,00
Pembayaran Barang	73.729.115.974,00	127.909.976.656,00
Pembayaran Jasa	341.133.811.200,00	306.047.692.960,00
Pembayaran Barang Menghasilkan Persediaan	69.577.238.789,00	0,00
Pembayaran Pemeliharaan	91.922.477.621,00	87.885.450.609,00
Pembayaran Perjalanan Dinas	33.739.454.262,00	34.054.716.170,00
Pembayaran Barang dan Jasa Kekhususan BLU	4.988.902.045,00	3.866.914.577,00
Penyetoran PNBPN ke Kas Negara	1.021.860.483,00	14.796.038.949,00
Jumlah Arus Keluar Kas	1.083.516.321.452,00	1.085.896.018.032,00
Arus Kas Bersih dari Aktivitas Operasi	849.862.764.381,00	938.874.389.368,00
Arus Kas Dari Aktivitas Investasi		
Arus Masuk Kas		
Penjualan atas Aset Tetap Lainnya/Aset Lainnya	769.000.000,00	2.432.359.160,00
Jumlah Arus Masuk Kas	769.000.000,00	2.432.359.160,00
Arus Keluar Kas		
Perolehan atas Tanah	6.851.448.254,00	899.600.975,00
Perolehan atas Peralatan dan Mesin	95.691.938.995,00	101.317.527.089,00
Perolehan atas Gedung dan Bangunan	243.087.709.409,00	198.119.857.503,00
Perolehan atas Jalan Irigasi dan Jaringan	720.459.977.047,00	265.041.869.443,00
Perolehan atas Aset Tetap Lainnya/Aset Lainnya	4.053.236.000,00	1.385.884.300,00
Jumlah Arus Kas Keluar	1.070.144.309.705,00	566.764.739.310,00
Arus Kas Bersih dari Aktivitas Investasi	(1.069.375.309.705,00)	(564.332.380.150,00)

-Lihat Catatan Atas Laporan Keuangan yang merupakan bagian yang tidak terpisahkan dari laporan ini-




Uraian	31 Desember 2023 (Audited)	31 Desember 2022 (Audited)
Arus Kas Dari Aktivitas Transistoris		
Arus Masuk Kas		
Penerimaan Perhitungan Pihak Ketiga	129.355.370.199,00	77.551.530.310,00
Jumlah Arus Masuk Kas	129.355.370.199,00	77.551.530.310,00
Arus Keluar Kas		
Pengeluaran Perhitungan Pihak Ketiga	7.914.655.521,00	28.606.059.321,00
Jumlah Arus Keluar Kas	7.914.655.521,00	28.606.059.321,00
Arus Kas Bersih dari Aktivitas Transistoris	121.440.714.678,00	48.945.470.989,00
Kenaikan /Penurunan Kas	(98.071.830.646,00)	423.487.480.207,00
Saldo Awal Kas	1.063.978.404.386,00	640.490.924.179,00
Rincian Saldo Awal Kas antara Lain :		
Saldo Awal Kas	1.063.978.404.386,00	640.490.924.179,00
Saldo Akhir Kas	965.906.573.740,00	1.063.978.404.386,00
Rincian Saldo Akhir Kas antara Lain :		
Saldo Akhir Kas BLU	654.557.041.955,00	874.069.587.279,00
Saldo Akhir Kas Lainnya dan Setara Kas	311.349.531.785,00	189.908.817.107,00

-Lihat Catatan Atas Laporan Keuangan yang merupakan bagian yang tidak terpisahkan dari laporan ini-

Batam, Mei 2024

Kepala Badan Pengusahaan Batam


Muhammad Rudi
NUP.1963102020092997