



**SURAT PENGESAHAN DAFTAR ISIAN PELAKSANAAN ANGGARAN (SP-DIPA) INDUK
TAHUN ANGGARAN 2026
NOMOR : SP DIPA-112.01-0/2026**



A. DASAR HUKUM :

1. UU No. 17 Tahun 2003 tentang Keuangan Negara.
2. UU No. 1 Tahun 2004 tentang Perbendaharaan Negara.
3. UU No. 17 Tahun 2025 tentang Anggaran Pendapatan dan Belanja Negara Tahun Anggaran 2026

B. DENGAN INI DISAHKAN ALOKASI ANGGARAN UNTUK :

- | | | | |
|--------------------------------|---|----------------------|---|
| 1. KEMENTERIAN NEGARA/ LEMBAGA | : | 112 | BADAN PENGUSAHAAN KAWASAN PERDAGANGAN BEBAS DAN PELABUHAN BEBAS BATAM (BPKPB BATAM) |
| 2. UNIT ORGANISASI | : | 112.01 | Badan Pengusahaan Kawasan Perdagangan Bebas Dan Pelabuhan Bebas Batam (BPKPB Batam) |
| 3. PAGU | : | Rp.2.527.948.530.000 | (DUA TRILIUN LIMA RATUS DUA PULUH TUJUH MILIAR SEMBILAN RATUS EMPAT PULUH DELAPAN JUTA LIMA RATUS TIGA PULUH RIBU RUPIAH) |

C. PERNYATAAN SYARAT DAN KETENTUAN(DISCLAIMER) :


1. DIPA Induk yang telah disahkan ini lebih lanjut dituangkan kedalam DIPA Petikan untuk masing-masing Satker.
2. Pengesahan DIPA Induk sekaligus merupakan pengesahan DIPA Petikan.
3. DIPA Induk tidak berfungsi sebagai dasar pelaksanaan kegiatan atau dasar pencairan dana/pengesahan bagi Bendahara Umum Negara/Kuasa Bendahara Umum Negara.
4. Rencana Penarikan Dana dan Perkiraan Penerimaan yang tercantum dalam Halaman III DIPA Induk merupakan akumulasi rencana Penarikan Dana dan Perkiraan Penerimaan dari seluruh satker.
5. Tanggung jawab terhadap kebenaran alokasi yang tertuang dalam DIPA Induk sepenuhnya berada pada Pengguna Anggaran/Kuasa Pengguna Anggaran.
6. DIPA Induk ini berlaku sejak tanggal 1 Januari 2026 sampai dengan 31 Desember 2026.

JAKARTA, 01 Desember 2025
A.N. MENTERI KEUANGAN
DIREKTUR JENDERAL ANGGARAN

LUKY ALFIRMAN
NIP.197003271995031002



**DAFTAR ISIAN PELAKSANAAN ANGGARAN (DIPA) INDUK
TAHUN ANGGARAN 2026
NOMOR : DIPA-112.01-0/2026**



I. INFORMASI KINERJA DAN ANGGARAN PROGRAM

A. IDENTITAS UNIT :

1. KEMENTERIAN NEGARA / LEMBAGA	: 112	BADAN PENGUSAHAAN KAWASAN PERDAGANGAN BEBAS DAN PELABUHAN BEBAS BATAM (BPKPB BATAM)
2. UNIT ORGANISASI	: 01	Badan Pengusahaan Kawasan Perdagangan Bebas Dan Pelabuhan Bebas Batam (BPKPB Batam)
3. PAGU	: Rp.2.527.948.530.000	(DUA TRILIUN LIMA RATUS DUA PULUH TUJUH MILIAR SEMBILAN RATUS EMPAT PULUH DELAPAN JUTA LIMA RATUS TIGA PULUH RIBU RUPIAH)


B. KETERKAITAN DENGAN PROGRAM, SASARAN STRATEGIS K/L, FUNGSI, DAN PRIORITAS PEMBANGUNAN DALAM RKP :

(dalam ribuan rupiah)

1. PROGRAM	: 112.01.EH	Program Pengembangan Kawasan Strategis	1.428.920.479
	: 112.01.WA	Program Dukungan Manajemen	1.099.028.051
2. SASARAN STRATEGIS K/L	: 01	Meningkatnya realisasi investasi di KPBPB Batam.	
	: 02	Meningkatnya prasarana dan sarana pendukung investasi di KPBPB Batam.	
	: 03	Meningkatnya kualitas pelayanan perijinan.	
	: 04	Optimalisasi pemanfaatan aset BLU.	
	: 05	Terwujudnya pengelolaan organisasi BP Batam yang berkualitas, akuntabel, efisien, dan melayani.	
3. FUNGSI	: 04	EKONOMI	2.527.948.530
SUB FUNGSI	: 0490	EKONOMI LAINNYA	2.527.948.530
4. PRIORITAS NASIONAL	: 03	Melanjutkan Pengembangan Infrastruktur dan Meningkatkan Lapangan Kerja yang Berkualitas, Mendorong Kewirausahaan, Mengembangkan Industri Kreatif serta Mengembangkan Agromaritim Industri di Sentra Produksi melalui Peran Aktif Koperasi	80.000.000
NON PRIORITAS NASIONAL	:		2.447.948.530



**DAFTAR ISI PELAKSANAAN ANGGARAN (DIPA) INDUK
TAHUN ANGGARAN 2026
NOMOR : DIPA-112.01-0/2026**



I. INFORMASI KINERJA DAN ANGGARAN PROGRAM


C. RINCIAN KINERJA PROGRAM DAN KEGIATAN :

(dalam ribuan rupiah)

KODE	PROGRAM / SASARAN PROGRAM / INDIKATOR KINERJA PROGRAM / KEGIATAN / INDIKATOR KINERJA KEGIATAN	VOLUME / SATUAN	ALOKASI DANA
112.01.EH	Program Pengembangan Kawasan Strategis		1.428.920.479
SP01	Meningkatnya efektivitas promosi dan kualitas realisasi investasi		
IKP01	Jumlah Minat Investasi	250 Minat Investasi	
IKP02	Nilai realisasi investasi	52,31 Triliun Rupiah	
SP02	Meningkatnya kualitas pengelolaan lahan, pesisir, dan reklamasi di KPBPB Batam		
IKP01	Luas lahan, pesisir, dan reklamasi yang dialokasikan untuk investasi	800 Hektar	
IKP02	Persentase keberhasilan pengawasan dan pengendalian lahan, pesisir, dan reklamasi	75 Persen	
SP03	Meningkatnya kualitas penyediaan infrastruktur		
IKP01	Persentase pembangunan infrastruktur pendukung investasi	100 Persen	
IKP02	Persentase keberhasilan penertiban bangunan liar	100 Persen	
SP04	Meningkatnya kualitas pelayanan umum BP Batam		
IKP01	Rata-rata IKM pengguna layanan BU	86,5 Indeks	
IKP02	Realisasi PNBPU BU	790,62 Miliar Rupiah	
SP05	Meningkatnya kualitas pengelolaan kawasan bandara, kepelabuhanan, dan lalu lintas barang		
IKP01	Rata-rata IKM pengguna layanan Bandara, pelabuhan, dan lalu lintas barang	86,5 Indeks	
IKP02	Realisasi PNBPU Kawasan Bandara dan Pelabuhan	620,63 Miliar Rupiah	
5123	Pengelolaan dan Pemanfaatan Lahan di Kawasan PBPB Batam		47.205.205
01.01	Persentase perizinan lahan yang selesai tepat waktu	100 Persen	
01.02	Luas lahan yang dialokasikan	500 Hektar	
01.03	Persentase penyelesaian permasalahan lahan	75 Persen	



**DAFTAR ISI ANGGARAN PELAKSANAAN (DIPA) INDUK
TAHUN ANGGARAN 2026
NOMOR : DIPA-112.01-0/2026**



DS:1499-7458-8446-0148

I. INFORMASI KINERJA DAN ANGGARAN PROGRAM

C. RINCIAN KINERJA PROGRAM DAN KEGIATAN :

(dalam ribuan rupiah)

KODE	PROGRAM / SASARAN PROGRAM / INDIKATOR KINERJA PROGRAM / KEGIATAN / INDIKATOR KINERJA KEGIATAN	VOLUME / SATUAN	ALOKASI DANA
5124	Pengelolaan dan Penyelenggaraan Kepelabuhanan		67.390.895
01.01	Realisasi PNBP kepelabuhanan	490,15 Miliar Rupiah	
01.02	Indeks Kepuasan Masyarakat Layanan kepelabuhanan	87 Indeks	
01.03	Jumlah pelayanan bongkar muat terminal kargo batu ampar	1.350.000 Ton	
01.04	Jumlah pelayanan bongkar muat terminal peti kemas Batu Ampar	750.000 Teus	
01.05	Jumlah pelayanan bongkar muat terminal curah cair Kabil	3.500.000 Ton	
01.06	Jumlah Penumpang Pelabuhan Domestik dan Internasional	8.750.000 Orang	
5125	Pengelolaan dan Penyelenggaraan Kawasan Bandara		14.799.783
01.01	Realisasi PNBP terminal bandara	130,48 Miliar Rupiah	
01.02	Indeks Kepuasan Masyarakat layanan kawasan bandara	86,7 Indeks	
5126	Pengelolaan dan Penyelenggaraan Rumah Sakit		172.861.938
01.01	Realisasi PNBP Badan Usaha Rumah Sakit	178,26 Miliar Rupiah	
01.02	Indeks Kepuasan Masyarakat Layanan Badan Usaha Rumah Sakit	87,5 Indeks	
01.03	Rasio penerimaan terhadap pengeluaran	0,7 Rasio	
5127	Penyelenggaraan dan Pengawasan Pembangunan Infrastruktur		813.503.953
01.01	Jumlah fasilitas jalan yang ditingkatkan	15,74 Kilometer	
01.02	Jumlah fasilitas pelabuhan yang ditingkatkan	4 Unit	
01.03	Jumlah fasilitas bandar udara yang ditingkatkan	0 Unit	
01.04	Jumlah fasilitas rumah sakit yang ditingkatkan	2 Unit	
01.05	Jumlah fasilitas air baku dan air bersih yang ditingkatkan	9 Unit	
01.06	Jumlah fasilitas air limbah dan lingkungan hidup yang ditingkatkan	2 Unit	



**DAFTAR ISIAN PELAKSANAAN ANGGARAN (DIPA) INDUK
TAHUN ANGGARAN 2026
NOMOR : DIPA-112.01-0/2026**



I. INFORMASI KINERJA DAN ANGGARAN PROGRAM


C. RINCIAN KINERJA PROGRAM DAN KEGIATAN :

(dalam ribuan rupiah)

KODE	PROGRAM / SASARAN PROGRAM / INDIKATOR KINERJA PROGRAM / KEGIATAN / INDIKATOR KINERJA KEGIATAN	VOLUME / SATUAN	ALOKASI DANA
5129	01.07 Jumlah fasilitas pengembangan kawasan dan pariwisata yang ditingkatkan Penyelenggaraan Pelayanan Lalu lintas Barang	100 Unit	2.066.056
	01.01 Persentase pelayanan lalu lintas barang perdagangan yang selesai tepat waktu	100 Persen	
	01.02 Persentase pelayanan lalu lintas barang industri yang selesai tepat waktu	100 Persen	
5130	Pengelolaan dan Penyelenggaraan SPAM, Fasilitas dan Lingkungan		149.081.893
	03.01 Realisasi PNBP pengelolaan air minum	575,82 Miliar Rupiah	
	03.02 Realisasi PNBP pengelolaan lingkungan	36,54 Miliar Rupiah	
	03.03 Indeks Kepuasan Masyarakat Layanan air minum dan lingkungan	86,5 Indeks	
	03.04 Rasio pendapatan terhadap pengeluaran	1 Rasio	
5134	Penyelenggaraan Pengamanan Aset dan Kawasan		72.729.985
	01.01 Persentase keberhasilan pengamanan lingkungan, hutan, aset, dan objek vital	100 Persen	
	01.02 Persentase keberhasilan penertiban bangunan liar	100 Persen	
5982	Pengendalian Perusahaan dan Kerjasama		3.794.012
	01.01 Persentase hasil evaluasi pengendalian, dan pembinaan badan usaha yang ditindaklanjuti	100 Persen	
	01.02 Persentase hasil perbaikan, dan perubahan kerjasama usaha yang ditindaklanjuti.	100 Persen	
6651	Penyusunan Perencanaan Teknis Pembangunan Infrastruktur		19.995.793
	01.01 Persentase pemanfaatan dokumen perencanaan teknis bangunan oleh unit/instansi lain	100 Persen	
	01.02 Persentase pemanfaatan dokumen perencanaan teknis infrastruktur perhubungan oleh unit/instansi lain	100 Persen	
	01.03 Persentase pemanfaatan dokumen perencanaan teknis lingkungan oleh unit/instansi lain"	100 Persen	



DAFTAR ISI PELAKSANAAN ANGGARAN (DIPA) INDUK
TAHUN ANGGARAN 2026
NOMOR : DIPA-112.01-0/2026



I. INFORMASI KINERJA DAN ANGGARAN PROGRAM

C. RINCIAN KINERJA PROGRAM DAN KEGIATAN :

(dalam ribuan rupiah)

KODE	PROGRAM / SASARAN PROGRAM / INDIKATOR KINERJA PROGRAM / KEGIATAN / INDIKATOR KINERJA KEGIATAN	VOLUME / SATUAN		ALOKASI DANA
6652	Penyelenggaraan Pelayanan Investasi dan Promosi			18.216.061
01.01	Jumlah minat investasi dari kunjungan dan pameran dalam dan luar negeri	250	Minat Investasi	
02.01	Nilai realisasi Investasi di KPBPB Batam	52,31	Triliun Rupiah	
8000	Pengelolaan dan Pemanfaatan Pesisir dan Reklamasi di Kawasan PBPB Batam			19.311.949
01.01	Persentase perizinan pesisir dan reklamasi yang selesai tepat waktu	100	persen	
01.02	Luas kawasan pesisir dan reklamasi yang dialokasikan	300	Hektar	
01.03	Persentase penyelesaian permasalahan pesisir dan reklamasi	75	Persen	
8001	Pengendalian Pengelolaan Lahan, Pesisir dan Reklamasi di Kawasan PBPB Batam			20.143.161
01.01	Persentase keberhasilan pengawasan kewajiban pemanfaatan dan pembangunan lahan, pesisir, dan reklamasi	75	Persen	
01.02	Persentase keberhasilan tindakan evaluasi dan pembatalan alokasi lahan, pesisir, dan reklamasi	75	Persen	
01.03	Persentase pelaksanaan kegiatan dokumentasi lahan, pesisir, dan reklamasi	100	Persen	
8005	Penyusunan Rekomendasi Kebijakan dan Pengembangan Kawasan PBPB dan KEK			7.819.795
01.01	Persentase rekomendasi kebijakan pengembangan, kerjasama, dan peningkatan daya saing KPBPB yang ditindaklanjuti	100	Persen	
01.02	Persentase rekomendasi kebijakan pengembangan KEK yang ditindaklanjuti	100	Persen	



**DAFTAR ISIAN PELAKSANAAN ANGGARAN (DIPA) INDUK
TAHUN ANGGARAN 2026
NOMOR : DIPA-112.01-0/2026**



I. INFORMASI KINERJA DAN ANGGARAN PROGRAM


C. RINCIAN KINERJA PROGRAM DAN KEGIATAN :

(dalam ribuan rupiah)

KODE	PROGRAM / SASARAN PROGRAM / INDIKATOR KINERJA PROGRAM / KEGIATAN / INDIKATOR KINERJA KEGIATAN	VOLUME / SATUAN	ALOKASI DANA
112.01.WA	Program Dukungan Manajemen		1.099.028.051
SP01	Meningkatnya kualitas kebijakan dan perizinan BP Batam		
IKP01	Indeks Perencanaan Pembangunan	92 Indeks	
IKP02	Indeks kualitas kebijakan	66 Indeks	
IKP03	Tingkat Kematangan SPBE	4,1 Indeks	
IKP04	IKM pengguna layanan PTSP	86,5 Indeks	
SP02	Meningkatnya kualitas pengelolaan internal BP Batam		
IKP01	Indeks Reformasi Birokrasi	B Indeks	
IKP02	Indeks Sistem Merit	285 Indeks	
IKP03	Indeks Survei Penilaian Integritas	76 Indeks	
IKP04	Opini BPK	WTP Opini	
5113	Penyusunan Perencanaan Program Strategis		48.298.179
01.01	Indeks Perencanaan Pembangunan	92 Indeks	
01.02	Persentase pemanfaatan dokumen kajian kawasan dan tata bangunan oleh unit/instansi lain	100 Persen	
01.03	Persentase pemanfaatan dokumen kajian SDA dan lingkungan oleh unit/instansi lain	100 Persen	
01.04	Persentase pemanfaatan dokumen kajian kepelabuhanan, kebandarudaraan, dan konektivitas darat oleh unit/instansi lain	100 Persen	
5114	Pengelolaan dan Pelayanan Umum		195.652.452
01.01	Tingkat digitalisasi Arsip	81 Indeks	
01.02	Indeks tata kelola pengadaan	89 Indeks	
01.03	Indeks pengelolaan aset	3,7 Indeks	
01.04	Indeks Keterbukaan Informasi Publik	90 Indeks	
01.05	Persentase pelaksanaan pelayanan keprotokolan dan tamu	100 Persen	



**DAFTAR ISIAN PELAKSANAAN ANGGARAN (DIPA) INDUK
TAHUN ANGGARAN 2026
NOMOR : DIPA-112.01-0/2026**



I. INFORMASI KINERJA DAN ANGGARAN PROGRAM

C. RINCIAN KINERJA PROGRAM DAN KEGIATAN :

(dalam ribuan rupiah)

KODE	PROGRAM / SASARAN PROGRAM / INDIKATOR KINERJA PROGRAM / KEGIATAN / INDIKATOR KINERJA KEGIATAN	VOLUME / SATUAN		ALOKASI DANA
5115	Pengelolaan Sumber Daya Manusia			730.863.850
01.01	Indeks Sistem Merit	285 (Predikat Baik)	Indeks	
01.02	Persentase Pegawai yang Mengikuti Program Pengembangan Kompetensi	5	Persen	
5116	Pengelolaan Keuangan dan Penyusunan Anggaran			6.380.580
01.01	Indeks Kinerja Pelaksanaan Anggaran	94	Indeks	
01.02	Persentase layanan Perbendaharaan yang terselesaikan tepat waktu	100	Persen	
01.03	Opini BPK	WTP	Opini	
5117	Penyusunan Regulasi dan Pelayanan Hukum			7.372.260
01.01	Persentase penyelesaian penyusunan peraturan dan perikatan	100	Persen	
01.02	Persentase pemberian pelayanan hukum dan penanganan perkara yang diselesaikan melalui litigasi dan non litigasi	100	Persen	
5122	Pengawasan Akuntabilitas Aparatur dan Kelembagaan			3.548.675
01.01	Tindak lanjut rekomendasi BPK	95	Nilai	
01.02	Survey Penilaian Integritas	76	Indeks	
5978	Penyusunan Harmonisasi Kebijakan dan Pelayanan Dukungan Strategis			8.034.568
01.01	Indeks Kualitas Kebijakan	66	Indeks	
01.02	Indeks Reformasi Hukum	AA	Indeks	
01.03	Persentase kebijakan strategis pimpinan yang ditindaklanjuti	90	Persen	
01.04	Persentase Rekomendasi Tarif yang dimanfaatkan	80	Persen	



**DAFTAR ISIAN PELAKSANAAN ANGGARAN (DIPA) INDUK
TAHUN ANGGARAN 2026
NOMOR : DIPA-112.01-0/2026**



DS:1499-7458-8446-0148

I. INFORMASI KINERJA DAN ANGGARAN PROGRAM

C. RINCIAN KINERJA PROGRAM DAN KEGIATAN :

(dalam ribuan rupiah)

KODE	PROGRAM / SASARAN PROGRAM / INDIKATOR KINERJA PROGRAM / KEGIATAN / INDIKATOR KINERJA KEGIATAN	VOLUME / SATUAN	ALOKASI DANA
6671	Penyelenggaraan Pelayanan Terpadu Satu Pintu		6.066.197
01.01	Indeks Kepuasan Masyarakat Pengguna Jasa Layanan Investasi	86,5 Indeks	
01.02	Persentase Penyelesaian perizinan sesuai kewenangan BP Batam yang selesai tepat waktu	100 Persen	
01.03	Tingkat implementasi kebijakan transformasi digital MPP	60 Persen	
6673	Pengelolaan Data Center dan Teknologi Informasi		87.223.159
01.01	Tingkat kematangan SPBE	4,1 Indeks	
01.02	Tingkat Implementasi Kebijakan Arsitektur SPBE	3,5 Indeks	
01.03	Indeks pembangunan statistik	3 Indeks	
7999	Pengelolaan Organisasi, Manajemen Risiko dan Manajemen Kinerja		5.588.131
01.01	Indeks Reformasi Birokrasi	B Indeks	
01.02	Nilai Manajemen Risiko	3 Indeks	
01.03	Indeks Pelayanan Publik	4,02 Indeks	
01.04	Nilai SAKIP	62 Indeks	

KETENTUAN

DIPA Induk ini dituangkan lebih lanjut ke dalam DIPA Petikan dan DIPA Petikan dimaksud berlaku sebagai dokumen pelaksanaan kegiatan Satker.

JAKARTA, 01 Desember 2025
Kepala Badan Pengusahaan Batam



Amsakar Achmad
NUP. 1968082025023021



**DAFTAR ISI AN PELAKSANAAN ANGGARAN (DIPA) INDIK
TAHUN ANGGARAN 2026
NOMOR : DIPA-112.01-0/2026**



II. RINCIAN ALOKASI ANGGARAN PER SATKER

A. IDENTITAS UNIT :

1. KEMENTERIAN NEGARA / LEMBAGA : 112 BADAN PENGUSAHAAN KAWASAN PERDAGANGAN BEBAS DAN PELABUHAN BEBAS BATAM (BPKPB BATAM)
2. UNIT ORGANISASI : 112.01 Badan Pengusahaan Kawasan Perdagangan Bebas Dan Pelabuhan Bebas Batam (BPKPB Batam)
3. PAGU : Rp.2.527.948.530.000
(DUA TRILIUN LIMA RATUS DUA PULUH TUJUH MILIAR SEMBILAN RATUS EMPAT PULUH DELAPAN JUTA LIMA RATUS TIGA PULUH RIBU RUPIAH)

B. RINCIAN ALOKASI ANGGARAN PER SATKER

(dalam ribuan rupiah)

NO	KODE	PROGRAM / PROPINSI / SATKER / SUMBER DANA	KP KD DK TP UB	JENIS BELANJA				PAGU/TARGET PENDAPATAN	TERCATAT
				PEGAWAI	BARANG	MODAL	BANTUAN SOSIAL		
1	2	3	4	5	6	7	8	9=5+6+7+8	10
	112.01.EH	Program Pengembangan Kawasan Strategis		0	588.119.208	840.801.271	0	1.428.920.479	6.699.023
	32	KEPULAUAN RIAU		0	588.119.208	840.801.271	0	1.428.920.479	6.699.023
	568717	Badan Pengusahaan Kawasan Perdagangan Bebas dan Pelabuhan Bebas Batam	KP	0	588.119.208	840.801.271	0	1.428.920.479	6.699.023
	A00	RM		0	0	80.000.000	0	80.000.000	0
	F00	BLU		0	588.119.208	760.801.271	0	1.348.920.479	6.699.023
		Target Pendapatan						2.386.807.069	
	112.01.WA	Program Dukungan Manajemen		0	1.010.619.660	88.408.391	0	1.099.028.051	92.749.036
	32	KEPULAUAN RIAU		0	1.010.619.660	88.408.391	0	1.099.028.051	92.749.036
	568717	Badan Pengusahaan Kawasan Perdagangan Bebas dan Pelabuhan Bebas Batam	KP	0	1.010.619.660	88.408.391	0	1.099.028.051	92.749.036
	F00	BLU		0	1.010.619.660	88.408.391	0	1.099.028.051	92.749.036
		Target Pendapatan						61.141.461	
		TOTAL		0	1.598.738.868	929.209.662	0	2.527.948.530	99.448.059
		RM		0	0	80.000.000	0	80.000.000	0
		BLU		0	1.598.738.868	849.209.662	0	2.447.948.530	99.448.059
		PENDAPATAN						2.447.948.530	

KETENTUAN

DIPA Induk ini dituangkan lebih lanjut ke dalam DIPA Petikan dan DIPA Petikan dimaksud berlaku sebagai dokumen pelaksanaan kegiatan Satker.

JAKARTA, 01 Desember 2025
Kepala Badan Pengusahaan Batam



Amsakar Achmad
NUP. 1968082025023021



**DAFTAR ISIAN PELAKSANAAN ANGGARAN (DIPA) INDUK
TAHUN ANGGARAN 2026
NOMOR : DIPA-112.01-0/2026**



DS:1499-7458-8446-0148

III. RENCANA PENARIKAN DANA DAN PERKIRAAN PENERIMAAN

A. IDENTITAS UNIT :

1. KEMENTERIAN NEGARA / LEMBAGA : 112 BADAN PENGUSAHAAN KAWASAN PERDAGANGAN BEBAS DAN PELABUHAN BEBAS BATAM (BPKPB BATAM)
2. UNIT ORGANISASI : 112.01 Badan Pengusahaan Kawasan Perdagangan Bebas Dan Pelabuhan Bebas Batam (BPKPB Batam)
3. PAGU : Rp.2.527.948.530.000
(DUA TRILIUN LIMA RATUS DUA PULUH TUJUH MILIAR SEMBILAN RATUS EMPAT PULUH DELAPAN JUTA LIMA RATUS TIGA PULUH RIBU RUPIAH)

B. RENCANA PER PROGRAM

(dalam ribuan rupiah)

NO	KODE	URAIAN PROGRAM	PAGU	JANUARI	PEBRUARI	MARET	APRIL	MEI	JUNI	JULI	AGUSTUS	SEPTEMBER	OKTOBER	NOPEMBER	DESEMBER
1	112.01.EH	Program Pengembangan Kawasan Strategis													
		RENCANA PENARIKAN DANA	1.428.920.479	36.046.276	53.611.838	140.731.693	72.258.673	51.251.468	279.315.022	72.879.716	130.787.717	71.295.592	72.737.568	276.008.128	171.996.787
		PERKIRAAN / TARGET PENDAPATAN	2.386.807.069	198.900.584	198.900.584	198.900.584	198.900.584	198.900.584	198.900.584	198.900.584	198.900.584	198.900.584	198.900.584	198.900.584	198.900.645
2	112.01.WA	Program Dukungan Manajemen													
		RENCANA PENARIKAN DANA	1.099.028.051	91.229.464	91.229.464	91.253.637	91.253.637	91.253.637	91.259.991	91.288.836	91.266.569	91.266.569	91.266.569	91.266.569	95.193.110
		PERKIRAAN / TARGET PENDAPATAN	61.141.461	5.095.120	5.095.120	5.095.120	5.095.120	5.095.120	5.095.120	5.095.120	5.095.120	5.095.120	5.095.120	5.095.120	5.095.141
		TOTAL RENCANA PENARIKAN DANA	2.527.948.530	127.275.741	144.841.303	231.985.329	163.512.310	142.505.105	370.575.014	164.168.552	222.054.286	162.562.161	164.004.137	367.274.696	267.189.898
		TOTAL PERKIRAAN / TARGET PENDAPATAN	2.447.948.530	203.995.704	203.995.704	203.995.704	203.995.704	203.995.704	203.995.704	203.995.704	203.995.704	203.995.704	203.995.704	203.995.704	203.995.786

JAKARTA, 01 Desember 2025
Kepala Badan Pengusahaan Batam



Amsakar Achmad
NUP. 1968082025023021