

**REKAP 1: K/L****RENCANA KERJA KEMENTERIAN/LEMBAGA (RENJA K/L)****TAHUN ANGGARAN 2026**

- 1. KEMENTERIAN/LEMBAGA** : BADAN PENGUSAHAAN KAWASAN PERDAGANGAN BEBAS DAN PELABUHAN BEBAS BATAM (BPKPB BATAM)
- 2. VISI** : Kawasan ekonomi yang maju dan berkelanjutan dalam rangka mewujudkan Bersama Indonesia Maju menuju Indonesia Emas 2045
- 3. MISI** : 1. Menjadikan KPBPB Batam sebagai kawasan investasi bernilai tinggi  
2. Meningkatkan kinerja kelembagaan BP Batam yang efektif dan efisien

**4. PRIORITAS NASIONAL**

KODE	PRIORITAS NASIONAL	ALOKASI 2026 (RIBU)
03	Melanjutkan Pengembangan Infrastruktur dan Meningkatkan Lapangan Kerja yang Berkualitas, Mendorong Kewirausahaan, Mengembangkan Industri Kreatif serta Mengembangkan Agromaritim Industri di Sentra Produksi melalui Peran Aktif Koperasi	72.000.000,0
<b>Total</b>		72.000.000,0

**5. SASARAN STRATEGIS DAN INDIKATOR KINERJA SASARAN STRATEGIS K/L**

KODE	SASARAN STRATEGIS / INDIKATOR KINERJA SASARAN STRATEGIS K/L	TARGET 2026	ALOKASI 2026 (RIBU)
01	Meningkatnya realisasi investasi di KPBPB Batam.		1.022.719.914,0
01.01	Nilai realisasi investasi di KPBPB Batam	52,31	
02	Meningkatnya Kualitas Pengelolaan Kawasan dan Pelayanan Umum BP Batam.		406.200.565,0
02.01	Indeks Kepuasan Masyarakat pengguna layanan kawasan dan umum	88	
02.02	Nilai realisasi PNBK BP Batam	2,44	
03	Terwujudnya pengelolaan organisasi BP Batam yang efektif, efisien, dan akuntabel		1.099.028.051,0
03.01	Indeks Reformasi Birokrasi	88	
<b>Total</b>			2.527.948.530,0

**6. PROGRAM DAN PENDANAAN**

KODE	PROGRAM	INDIKASI PENDANAAN TAHUN 2026											PRAKIRAAN KEBUTUHAN (RIBU)		
		RP	PNBP	BLU	PLN	RMP	PDN	HIBAH	PH	SBSN	HN	TOTAL	2027	2028	2029
112.EH	Program Pengembangan Kawasan Strategis	80.000.000,0	0,0	1.348.920.479,0	0,0	0,0	0,0	0,0	0,0	0,0	0,0	1.428.920.479,0	0,0	0,0	0,0
112.WA	Program Dukungan Manajemen	0,0	0,0	1.099.028.051,0	0,0	0,0	0,0	0,0	0,0	0,0	0,0	1.099.028.051,0	0,0	0,0	0,0
<b>Total</b>		80.000.000,0	0,0	2.447.948.530,0	0,0	0,0	0,0	0,0	0,0	0,0	0,0	2.527.948.530,0	0,0	0,0	0,0

Jakarta, 31 Desember 2025  
Kepala Badan Pengusahaan KPBPB Batam



Amsakar Achmad

## REKAP 2: PROGRAM K/L

### RENCANA KERJA KEMENTERIAN/LEMBAGA (RENJA K/L)

### TAHUN ANGGARAN 2026

1. KEMENTERIAN/LEMBAGA : BADAN PENGUSAHAAN KAWASAN PERDAGANGAN BEBAS DAN PELABUHAN BEBAS BATAM (BPKPB BATAM)
2. SASARAN STRATEGIS K/L YANG DIDUKUNG : 01 - Meningkatnya realisasi investasi di KPBPB Batam.  
: 02 - Meningkatnya Kualitas Pengelolaan Kawasan dan Pelayanan Umum BP Batam.
3. PROGRAM : Program Pengembangan Kawasan Strategis
4. PRIORITAS NASIONAL

KODE	PRIORITAS NASIONAL / PROGRAM PRIORITAS	ALOKASI 2026 (RIBU)
03	Melanjutkan Pengembangan Infrastruktur dan Meningkatkan Lapangan Kerja yang Berkualitas, Mendorong Kewirausahaan, Mengembangkan Industri Kreatif serta Mengembangkan Agromaritim Industri di Sentra Produksi melalui Peran Aktif Koperasi	72.000.000,0
03.01	Pengembangan Konektivitas dan Layanan Transportasi Multimoda	72.000.000,0
Total		72.000.000,0

#### 5. SASARAN PROGRAM (OUTCOME) DAN INDIKATOR KINERJA PROGRAM (IKP)

KODE	SASARAN PROGRAM / INDIKATOR KINERJA PROGRAM (IKP)	TARGET 2026	ALOKASI 2026 (RIBU)
01	Meningkatnya efektivitas promosi dan kualitas realisasi investasi		29.829.868,0
01.01	Jumlah Minat Investasi	250	
01.02	Nilai realisasi investasi	52,31	
02	Meningkatnya kualitas pengelolaan lahan, pesisir, dan reklamasi di KPBPB Batam		86.660.315,0
02.01	Luas lahan, pesisir, dan reklamasi yang dialokasikan untuk investasi	800	
02.02	Persentase keberhasilan pengawasan dan pengendalian lahan, pesisir, dan reklamasi	75	
03	Meningkatnya kualitas penyediaan infrastruktur		906.229.731,0
03.01	Persentase pembangunan infrastruktur pendukung investasi	100	
03.02	Persentase keberhasilan pengamanan lingkungan, hutan, aset, dan objek vital	100	
04	Meningkatnya kualitas pelayanan umum BP Batam		321.943.831,0

KODE	SASARAN PROGRAM / INDIKATOR KINERJA PROGRAM (IKP)	TARGET 2026	ALOKASI 2026 (RIBU)
04.01	Rata-rata IKM pengguna layanan BU	88	
04.02	Realisasi PNBPU BU	790,62	
05	Meningkatnya kualitas pengelolaan kawasan bandara, kepelabuhanan, dan lalu lintas barang		84.256.734,0
05.01	Rata-rata IKM pengguna layanan Bandara, pelabuhan, dan lalu lintas barang	88	
05.02	Realisasi PNBPU Kawasan Bandara dan Pelabuhan	620,63	
Total			1.428.920.479,0

## 6. OUTPUT PROGRAM DAN INDIKATOR OUTPUT PROGRAM

KODE	OUTPUT PROGRAM / INDIKATOR OUTPUT PROGRAM	ALOKASI 2026 (RIBU)
Total		0,0

## 7. KEGIATAN DAN PENDANAAN

KODE	PROGRAM	INDIKASI PENDANAAN TAHUN 2026											PRAKIRAAN KEBUTUHAN (RIBU)		
		RP	PNBP	BLU	PLN	RMP	PDN	HIBAH	PH	SBSN	HN	TOTAL	2027	2028	2029
5123	Pengelolaan dan Pemanfaatan Lahan di Kawasan PBPB Batam	0,0	0,0	47.205.205,0	0,0	0,0	0,0	0,0	0,0	0,0	0,0	47.205.205,0	0,0	0,0	0,0
5124	Pengelolaan dan Penyelenggaraan Kepelabuhanan	0,0	0,0	67.390.895,0	0,0	0,0	0,0	0,0	0,0	0,0	0,0	67.390.895,0	0,0	0,0	0,0
5125	Pengelolaan dan Penyelenggaraan Kawasan Bandara	0,0	0,0	14.799.783,0	0,0	0,0	0,0	0,0	0,0	0,0	0,0	14.799.783,0	0,0	0,0	0,0
5126	Pengelolaan dan Penyelenggaraan Rumah Sakit	0,0	0,0	172.861.938,0	0,0	0,0	0,0	0,0	0,0	0,0	0,0	172.861.938,0	0,0	0,0	0,0
5127	Penyelenggaraan dan Pengawasan Pembangunan Infrastruktur	80.000.000,0	0,0	733.503.953,0	0,0	0,0	0,0	0,0	0,0	0,0	0,0	813.503.953,0	0,0	0,0	0,0
5129	Penyelenggaraan Pelayanan Lalu lintas Barang	0,0	0,0	2.066.056,0	0,0	0,0	0,0	0,0	0,0	0,0	0,0	2.066.056,0	0,0	0,0	0,0
5130	Pengelolaan dan Penyelenggaraan SPAM, Fasilitas dan Lingkungan	0,0	0,0	149.081.893,0	0,0	0,0	0,0	0,0	0,0	0,0	0,0	149.081.893,0	0,0	0,0	0,0
5134	Penyelenggaraan Pengamanan Aset dan Kawasan	0,0	0,0	72.729.985,0	0,0	0,0	0,0	0,0	0,0	0,0	0,0	72.729.985,0	0,0	0,0	0,0

KODE	PROGRAM	INDIKASI PENDANAAN TAHUN 2026											PRAKIRAAN KEBUTUHAN (RIBU)		
		RP	PNBP	BLU	PLN	RMP	PDN	HIBAH	PH	SBSN	HN	TOTAL	2027	2028	2029
5982	Pengendalian Pengusahaan dan Kerjasama	0,0	0,0	3.794.012,0	0,0	0,0	0,0	0,0	0,0	0,0	0,0	3.794.012,0	0,0	0,0	0,0
6651	Penyusunan Perencanaan Teknis Pembangunan Infrastruktur	0,0	0,0	19.995.793,0	0,0	0,0	0,0	0,0	0,0	0,0	0,0	19.995.793,0	0,0	0,0	0,0
6652	Penyelenggaraan Pelayanan Investasi dan Promosi	0,0	0,0	18.216.061,0	0,0	0,0	0,0	0,0	0,0	0,0	0,0	18.216.061,0	0,0	0,0	0,0
8000	Pengelolaan dan Pemanfaatan Pesisir dan Reklamasi di Kawasan PBPB Batam	0,0	0,0	19.311.949,0	0,0	0,0	0,0	0,0	0,0	0,0	0,0	19.311.949,0	0,0	0,0	0,0
8001	Pengendalian Pengelolaan Lahan, Pesisir dan Reklamasi di Kawasan PBPB Batam	0,0	0,0	20.143.161,0	0,0	0,0	0,0	0,0	0,0	0,0	0,0	20.143.161,0	0,0	0,0	0,0
8005	Penyusunan Rekomendasi Kebijakan dan Pengembangan Kawasan PBPB dan KEK	0,0	0,0	7.819.795,0	0,0	0,0	0,0	0,0	0,0	0,0	0,0	7.819.795,0	0,0	0,0	0,0
<b>Total</b>		80.000.000,0	0,0	1.348.920.479,0	0,0	0,0	0,0	0,0	0,0	0,0	0,0	1.428.920.479,0	0,0	0,0	0,0

Jakarta, 31 Desember 2025  
Kepala Badan Pengusahaan KPBPB Batam



Amsakar Achmad

**REKAP 2: PROGRAM K/L**  
**RENCANA KERJA KEMENTERIAN/LEMBAGA (RENJA K/L)**  
**TAHUN ANGGARAN 2026**

1. KEMENTERIAN/LEMBAGA : BADAN PENGUSAHAAN KAWASAN PERDAGANGAN BEBAS DAN PELABUHAN BEBAS BATAM (BPKPB BATAM)
2. SASARAN STRATEGIS K/L YANG DIDUKUNG : 03 - Terwujudnya pengelolaan organisasi BP Batam yang efektif, efisien, dan akuntabel
3. PROGRAM : Program Dukungan Manajemen
4. PRIORITAS NASIONAL

KODE	PRIORITAS NASIONAL / PROGRAM PRIORITAS	ALOKASI 2026 (RIBU)
Total		0,0

5. SASARAN PROGRAM (OUTCOME) DAN INDIKATOR KINERJA PROGRAM (IKP)

KODE	SASARAN PROGRAM / INDIKATOR KINERJA PROGRAM (IKP)	TARGET 2026	ALOKASI 2026 (RIBU)
01	Meningkatnya kualitas kebijakan dan perizinan BP Batam		149.622.103,0
01.01	Indeks Perencanaan Pembangunan	94,7	
01.02	Indeks kualitas kebijakan	80	
01.03	Tingkat Kematangan SPBE	4,1	
01.04	IKM pengguna layanan PTSP	88	
02	Meningkatnya kualitas pengelolaan internal BP Batam		949.405.948,0
02.01	Indeks Reformasi Birokrasi	BB	
02.02	Indeks Sistem Merit	285	
02.03	Indeks Maturitas SPIP	3,3	
02.04	Opini BPK	WTP	
Total			1.099.028.051,0


6. OUTPUT PROGRAM DAN INDIKATOR OUTPUT PROGRAM

KODE	OUTPUT PROGRAM / INDIKATOR OUTPUT PROGRAM	ALOKASI 2026 (RIBU)
Total		0,0

## 7. KEGIATAN DAN PENDANAAN

KODE	PROGRAM	INDIKASI PENDANAAN TAHUN 2026											PRAKIRAAN KEBUTUHAN (RIBU)		
		RP	PNBP	BLU	PLN	RMP	PDN	HIBAH	PH	SBSN	HN	TOTAL	2027	2028	2029
5113	Penyusunan Perencanaan Program Strategis	0,0	0,0	48.298.179,0	0,0	0,0	0,0	0,0	0,0	0,0	0,0	48.298.179,0	0,0	0,0	0,0
5114	Pengelolaan dan Pelayanan Umum	0,0	0,0	195.652.452,0	0,0	0,0	0,0	0,0	0,0	0,0	0,0	195.652.452,0	0,0	0,0	0,0
5115	Pengelolaan Sumber Daya Manusia	0,0	0,0	730.863.850,0	0,0	0,0	0,0	0,0	0,0	0,0	0,0	730.863.850,0	0,0	0,0	0,0
5116	Pengelolaan Keuangan dan Penyusunan Anggaran	0,0	0,0	6.380.580,0	0,0	0,0	0,0	0,0	0,0	0,0	0,0	6.380.580,0	0,0	0,0	0,0
5117	Penyusunan Regulasi dan Pelayanan Hukum	0,0	0,0	7.372.260,0	0,0	0,0	0,0	0,0	0,0	0,0	0,0	7.372.260,0	0,0	0,0	0,0
5122	Pengawasan Akuntabilitas Aparatur dan Kelembagaan	0,0	0,0	3.548.675,0	0,0	0,0	0,0	0,0	0,0	0,0	0,0	3.548.675,0	0,0	0,0	0,0
5978	Penyusunan Harmonisasi Kebijakan dan Pelayanan Dukungan Strategis	0,0	0,0	8.034.568,0	0,0	0,0	0,0	0,0	0,0	0,0	0,0	8.034.568,0	0,0	0,0	0,0
6671	Penyelenggaraan Pelayanan Terpadu Satu Pintu	0,0	0,0	6.066.197,0	0,0	0,0	0,0	0,0	0,0	0,0	0,0	6.066.197,0	0,0	0,0	0,0
6673	Pengelolaan Data Center dan Teknologi Informasi	0,0	0,0	87.223.159,0	0,0	0,0	0,0	0,0	0,0	0,0	0,0	87.223.159,0	0,0	0,0	0,0
7999	Pengelolaan Organisasi, Manajemen Risiko dan Manajemen Kinerja	0,0	0,0	5.588.131,0	0,0	0,0	0,0	0,0	0,0	0,0	0,0	5.588.131,0	0,0	0,0	0,0
Total		0,0	0,0	1.099.028.051,0	0,0	0,0	0,0	0,0	0,0	0,0	0,0	1.099.028.051,0	0,0	0,0	0,0

Jakarta, 31 Desember 2025  
Kepala Badan Pengusahaan KPBPB Batam

  
Amsakar Achmad

## REKAP 3: KEGIATAN K/L

### RENCANA KERJA KEMENTERIAN/LEMBAGA (RENJA K/L)

### TAHUN ANGGARAN 2026

1. KEMENTERIAN/LEMBAGA : BADAN PENGUSAHAAN KAWASAN PERDAGANGAN BEBAS DAN PELABUHAN BEBAS BATAM (BPKPB BATAM)
2. PROGRAM : EH - Program Pengembangan Kawasan Strategis
3. SASARAN PROGRAM : 02 - Meningkatkan kualitas pengelolaan lahan, pesisir, dan reklamasi di KPBPB Batam
4. KEGIATAN : 5123 - Pengelolaan dan Pemanfaatan Lahan di Kawasan PBPB Batam
5. UNIT ORGANISASI (ESELON 2) : 11 - Direktorat Pengelolaan Pertanahan

#### 6. SASARAN KEGIATAN

KODE	SASARAN KEGIATAN / INDIKATOR KINERJA KEGIATAN (IKK)	TARGET 2026	ALOKASI 2026 (RIBU)
01	Meningkatnya Akuntabilitas Pengelolaan Pertanahan di Batam		47.205.205,0
01.01	Persentase perizinan lahan yang selesai tepat waktu	100	
01.02	Luas lahan yang dialokasikan	500	
01.03	Persentase penyelesaian permasalahan lahan	75	
Total			47.205.205,0

#### 7. RINCIAN KEGIATAN

##### A. PEMETAAN KEGIATAN

KODE	SASARAN KEGIATAN / KLASIFIKASI RINCIAN OUTPUT / RINCIAN OUTPUT / KOMPONEN	LOKASI		NAWACITA	PRIORITAS NASIONAL	PROGRAM PRIORITAS	KEGIATAN PRIORITAS	PROYEK PRIORITAS	DUKUNGAN (TEMATIK)	100 JANJI PRESIDEN	ALOKASI (RP RIBU)
		PROVINSI	KABUPATEN / KOTA								
01	<i>Meningkatnya Akuntabilitas Pengelolaan Pertanahan di Batam</i>										47.205.205,0
01.BAH	Pelayanan Publik Lainnya										4.058.990,0

KODE	SASARAN KEGIATAN / KLASIFIKASI RINCIAN OUTPUT / RINCIAN OUTPUT / KOMPONEN	LOKASI		NAWACITA	PRIORITAS NASIONAL	PROGRAM PRIORITAS	KEGIATAN PRIORITAS	PROYEK PRIORITAS	DUKUNGAN (TEMATIK)	100 JANJI PRESIDEN	ALOKASI (RP RIBU)
		PROVINSI	KABUPATEN / KOTA								
01.BAH.001	Layanan Operasional Pengelolaan dan Pemanfaatan Lahan										4.058.990,0
	005 - Dukungan Penyelenggaraan Tugas dan Fungsi Unit										4.058.990,0
		Provinsi Kepulauan Riau	Kota Batam								4.058.990,0
01.CBO	Prasarana Pengembangan Kawasan										42.419.915,0
01.CBO.001	Prasarana Pengembangan Kawasan										36.974.197,0
	051 - Pembebasan Lahan										22.888.225,0
		Provinsi Kepulauan Riau	Kota Batam								22.888.225,0
	052 - Pendaftaran Lahan (HPL)										14.085.972,0
		Provinsi Kepulauan Riau	Kota Batam								14.085.972,0
01.CBO.002	Pengukuran dan PENGALOKASIAN Lahan										3.059.870,0
	051 - Pengukuran Lahan										3.024.370,0

KODE	SASARAN KEGIATAN / KLASIFIKASI RINCIAN OUTPUT / RINCIAN OUTPUT / KOMPONEN	LOKASI		NAWACITA	PRIORITAS NASIONAL	PROGRAM PRIORITAS	KEGIATAN PRIORITAS	PROYEK PRIORITAS	DUKUNGAN (TEMATIK)	100 JANJJI PRESIDEN	ALOKASI (RP RIBU)
		PROVINSI	KABUPATEN / KOTA								
		Provinsi Kepulauan Riau	Kota Batam								3.024.370,0
	052 - Pengalokasian Lahan										35.500,0
		Provinsi Kepulauan Riau	Kota Batam								35.500,0
01.CBO.003	Legalitas Lahan										837.648,0
	051 - Dokumen Hak Atas Lahan										583.368,0
		Provinsi Kepulauan Riau	Kota Batam								583.368,0
	052 - Penyelesaian Permasalahan Lahan										46.480,0
		Provinsi Kepulauan Riau	Kota Batam								46.480,0
	053 - Forum Diskusi Permasalahan Lahan										207.800,0
		Provinsi Kepulauan Riau	Kota Batam								207.800,0
01.CBO.004	Kavling Siap Bangun (KSB)										1.548.200,0

KODE	SASARAN KEGIATAN / KLASIFIKASI RINCIAN OUTPUT / RINCIAN OUTPUT / KOMPONEN	LOKASI		NAWACITA	PRIORITAS NASIONAL	PROGRAM PRIORITAS	KEGIATAN PRIORITAS	PROYEK PRIORITAS	DUKUNGAN (TEMATIK)	100 JANJI PRESIDEN	ALOKASI (RP RIBU)
		PROVINSI	KABUPATEN / KOTA								
	051 - Penyelesaian Legalitas KSB dan TPKP										1.136.700,0
		Provinsi Kepulauan Riau	Kota Batam								1.136.700,0
	052 - Pemutakhiran Data Kavling Siap Bangun (KSB)										411.500,0
		Provinsi Kepulauan Riau	Kota Batam								411.500,0
01.FAA	Kearsipan										726.300,0
01.FAA.001	Kearsipan										726.300,0
	051 - Pengadaan Foto Udara KPBPB Batam										726.300,0
		Provinsi Kepulauan Riau	Kota Batam								726.300,0
Total											47.205.205,0

## B. PERHITUNGAN PENDANAAN (TAHUN 2026 DAN PRAKIRAAN MAJU)

KODE	SASARAN KEGIATAN / KLASIFIKASI RINCIAN OUTPUT / RINCIAN OUTPUT / KOMPONEN	TAHUN 2026			PRAKIRAAN KEBUTUHAN (RIBU)						
		VOLUME / TARGET	SATUAN	SATUAN BIAYA	ALOKASI 2026 (RP RIBU)	VOLUME / TARGET			ALOKASI (RIBU)		
						2027	2028	2029	2027	2028	2029
01	Meningkatnya Akuntabilitas Pengelolaan Pertanahan di Batam				47.205.205,0				0,0	0,0	0,0

KODE	SASARAN KEGIATAN / KLASIFIKASI RINCIAN OUTPUT / RINCIAN OUTPUT / KOMPONEN	TAHUN 2026			PRAKIRAAN KEBUTUHAN (RIBU)						
		VOLUME / TARGET	SATUAN	SATUAN BIAYA	ALOKASI 2026 (RP RIBU)	VOLUME / TARGET			ALOKASI (RIBU)		
						2027	2028	2029	2027	2028	2029
01.BAH	Pelayanan Publik Lainnya		layanan/ bidang/ dokumen/ Miliar Rp/ titik		4.058.990,0				0,0	0,0	0,0
01.BAH.001	Layanan Operasional Pengelolaan dan Pemanfaatan Lahan	1	layanan		4.058.990,0	0	0	0	0,0	0,0	0,0
01.BAH.001.005	Dukungan Penyelenggaraan Tugas dan Fungsi Unit	1,0	Bulan Layanan	4.058.990,0	4.058.990,0	0,0	0,0	0,0	0,0	0,0	0,0
01.CBO	Prasarana Pengembangan Kawasan		bidang/ hektar		42.419.915,0				0,0	0,0	0,0
01.CBO.001	Prasarana Pengembangan Kawasan	500	hektar		36.974.197,0	0	0	0	0,0	0,0	0,0
01.CBO.001.051	Pembebasan Lahan	500,0	Hektar	45.776,5	22.888.225,0	0,0	0,0	0,0	0,0	0,0	0,0
01.CBO.001.052	Pendaftaran Lahan (HPL)	500,0	Hektar	28.171,9	14.085.972,0	0,0	0,0	0,0	0,0	0,0	0,0
01.CBO.002	Pengukuran dan Pengalokasian Lahan	500	hektar		3.059.870,0	0	0	0	0,0	0,0	0,0
01.CBO.002.051	Pengukuran Lahan	500,0	Hektar	6.048,7	3.024.370,0	0,0	0,0	0,0	0,0	0,0	0,0
01.CBO.002.052	Pengalokasian Lahan	500,0	hektar	71,0	35.500,0	0,0	0,0	0,0	0,0	0,0	0,0
01.CBO.003	Legalitas Lahan	500	hektar		837.648,0	0	0	0	0,0	0,0	0,0
01.CBO.003.051	Dokumen Hak Atas Lahan	1,0	Dokumen	583.368,0	583.368,0	0,0	0,0	0,0	0,0	0,0	0,0
01.CBO.003.052	Penyelesaian Permasalahan Lahan	1,0	Kegiatan	46.480,0	46.480,0	0,0	0,0	0,0	0,0	0,0	0,0
01.CBO.003.053	Forum Diskusi Permasalahan Lahan	1,0	Kegiatan	207.800,0	207.800,0	0,0	0,0	0,0	0,0	0,0	0,0
01.CBO.004	Kavling Siap Bangun (KSB)	500	hektar		1.548.200,0	0	0	0	0,0	0,0	0,0
01.CBO.004.051	Penyelesaian Legalitas KSB dan TPKP	1,0	Kegiatan	1.136.700,0	1.136.700,0	0,0	0,0	0,0	0,0	0,0	0,0
01.CBO.004.052	Pemutakhiran Data Kavling Siap Bangun (KSB)	1,0	Laporan	411.500,0	411.500,0	0,0	0,0	0,0	0,0	0,0	0,0
01.FAA	Kearsipan		Arsip		726.300,0				0,0	0,0	0,0
01.FAA.001	Kearsipan	3	Arsip		726.300,0	0	0	0	0,0	0,0	0,0

KODE	SASARAN KEGIATAN / KLASIFIKASI RINCIAN OUTPUT / RINCIAN OUTPUT / KOMPONEN	TAHUN 2026			PRAKIRAAN KEBUTUHAN (RIBU)							
		VOLUME / TARGET	SATUAN	SATUAN BIAYA	ALOKASI 2026 (RP RIBU)	VOLUME / TARGET			ALOKASI (RIBU)			
						2027	2028	2029	2027	2028	2029	
01.FAA.001.051	Pengadaan Foto Udara KPBPB Batam	1,0	Laporan	726.300,0	726.300,0	0,0	0,0	0,0	0,0	0,0	0,0	0,0
Total					47.205.205,0	-	-	-	0,0	0,0	0,0	

## C. SUMBER PENDANAAN

KODE	SASARAN KEGIATAN / KLASIFIKASI RINCIAN OUTPUT / RINCIAN OUTPUT / KOMPONEN	JENIS KOMPONEN	INDIKASI PENDANAAN TAHUN 2026										
			RP	PNBP	BLU	PLN	RMP	PDN	HIBAH	PH	SBSN	HN	TOTAL
01	Meningkatnya Akuntabilitas Pengelolaan Pertanahan di Batam		0,0	0,0	47.205.205,0	0,0	0,0	0,0	0,0	0,0	0,0	0,0	47.205.205,0
01.BAH	Pelayanan Publik Lainnya		0,0	0,0	4.058.990,0	0,0	0,0	0,0	0,0	0,0	0,0	0,0	4.058.990,0
01.BAH.001	Layanan Operasional Pengelolaan dan Pemanfaatan Lahan		0,0	0,0	4.058.990,0	0,0	0,0	0,0	0,0	0,0	0,0	0,0	4.058.990,0
01.BAH.001.005	Dukungan Penyelenggaraan Tugas dan Fungsi Unit	Utama	0,0	0,0	4.058.990,0	0,0	0,0	0,0	0,0	0,0	0,0	0,0	4.058.990,0
01.CBO	Prasarana Pengembangan Kawasan		0,0	0,0	42.419.915,0	0,0	0,0	0,0	0,0	0,0	0,0	0,0	42.419.915,0
01.CBO.001	Prasarana Pengembangan Kawasan		0,0	0,0	36.974.197,0	0,0	0,0	0,0	0,0	0,0	0,0	0,0	36.974.197,0
01.CBO.001.051	Pembebasan Lahan	Utama	0,0	0,0	22.888.225,0	0,0	0,0	0,0	0,0	0,0	0,0	0,0	22.888.225,0
01.CBO.001.052	Pendaftaran Lahan (HPL)	Utama	0,0	0,0	14.085.972,0	0,0	0,0	0,0	0,0	0,0	0,0	0,0	14.085.972,0
01.CBO.002	Pengukuran dan Pengalokasian Lahan		0,0	0,0	3.059.870,0	0,0	0,0	0,0	0,0	0,0	0,0	0,0	3.059.870,0
01.CBO.002.051	Pengukuran Lahan	Utama	0,0	0,0	3.024.370,0	0,0	0,0	0,0	0,0	0,0	0,0	0,0	3.024.370,0
01.CBO.002.052	Pengalokasian Lahan	Utama	0,0	0,0	35.500,0	0,0	0,0	0,0	0,0	0,0	0,0	0,0	35.500,0
01.CBO.003	Legalitas Lahan		0,0	0,0	837.648,0	0,0	0,0	0,0	0,0	0,0	0,0	0,0	837.648,0
01.CBO.003.051	Dokumen Hak Atas Lahan	Utama	0,0	0,0	583.368,0	0,0	0,0	0,0	0,0	0,0	0,0	0,0	583.368,0
01.CBO.003.052	Penyelesaian Permasalahan Lahan	Utama	0,0	0,0	46.480,0	0,0	0,0	0,0	0,0	0,0	0,0	0,0	46.480,0
01.CBO.003.053	Forum Diskusi Permasalahan Lahan	Utama	0,0	0,0	207.800,0	0,0	0,0	0,0	0,0	0,0	0,0	0,0	207.800,0

KODE	SASARAN KEGIATAN / KLASIFIKASI RINCIAN OUTPUT / RINCIAN OUTPUT / KOMPONEN	JENIS KOMPONEN	INDIKASI PENDANAAN TAHUN 2026										
			RP	PNBP	BLU	PLN	RMP	PDN	HIBAH	PH	SBSN	HN	TOTAL
01.CBO.004	Kavling Siap Bangun (KSB)		0,0	0,0	1.548.200,0	0,0	0,0	0,0	0,0	0,0	0,0	0,0	1.548.200,0
01.CBO.004.051	Penyelesaian Legalitas KSB dan TPKP	Utama	0,0	0,0	1.136.700,0	0,0	0,0	0,0	0,0	0,0	0,0	0,0	1.136.700,0
01.CBO.004.052	Pemutakhiran Data Kavling Siap Bangun (KSB)	Utama	0,0	0,0	411.500,0	0,0	0,0	0,0	0,0	0,0	0,0	0,0	411.500,0
01.FAA	Kearsipan		0,0	0,0	726.300,0	0,0	0,0	0,0	0,0	0,0	0,0	0,0	726.300,0
01.FAA.001	Kearsipan		0,0	0,0	726.300,0	0,0	0,0	0,0	0,0	0,0	0,0	0,0	726.300,0
01.FAA.001.051	Pengadaan Foto Udara KPBPB Batam	Utama	0,0	0,0	726.300,0	0,0	0,0	0,0	0,0	0,0	0,0	0,0	726.300,0
Total			0,0	0,0	47.205.205,0	0,0	0,0	0,0	0,0	0,0	0,0	0,0	47.205.205,0

Jakarta, 31 Desember 2025  
Kepala Badan Pengusahaan KPBPB Batam



Amsakar Achmad

## REKAP 3: KEGIATAN K/L

### RENCANA KERJA KEMENTERIAN/LEMBAGA (RENJA K/L)

### TAHUN ANGGARAN 2026

- 1. KEMENTERIAN/LEMBAGA** : BADAN PENGUSAHAAN KAWASAN PERDAGANGAN BEBAS DAN PELABUHAN BEBAS BATAM (BPKPB BATAM)
- 2. PROGRAM** : EH - Program Pengembangan Kawasan Strategis
- 3. SASARAN PROGRAM** : 05 - Meningkatkan kualitas pengelolaan kawasan bandara, kepelabuhanan, dan lalu lintas barang
- 4. KEGIATAN** : 5124 - Pengelolaan dan Penyelenggaraan Kepelabuhanan
- 5. UNIT ORGANISASI (ESELON 2)** : 12 - Direktorat Pegelolaan Kepelabuhan

#### 6. SASARAN KEGIATAN

KODE	SASARAN KEGIATAN / INDIKATOR KINERJA KEGIATAN (IKK)	TARGET 2026	ALOKASI 2026 (RIBU)
01	Terwujudnya Kinerja Kepelabuhanan yang sehat		67.390.895,0
01.01	Realisasi PNBP kepelabuhanan	490,15	
01.02	Indeks Kepuasan Masyarakat Layanan kepelabuhanan	88	
01.03	Jumlah pelayanan bongkar muat terminal kargo batu ampar	1.350.000	
01.04	Jumlah pelayanan bongkar muat terminal peti kemas Batu Ampar	750.000	
01.05	Jumlah pelayanan bongkar muat terminal curah cair Kabil	3.500.000	
01.06	Jumlah Penumpang Pelabuhan Domestik dan Internasional	8.750.000	
Total			67.390.895,0

#### 7. RINCIAN KEGIATAN

##### A. PEMETAAN KEGIATAN

KODE	SASARAN KEGIATAN / KLASIFIKASI RINCIAN OUTPUT / RINCIAN OUTPUT / KOMPONEN	LOKASI		NAWACITA	PRIORITAS NASIONAL	PROGRAM PRIORITAS	KEGIATAN PRIORITAS	PROYEK PRIORITAS	DUKUNGAN (TEMATIK)	100 JANJI PRESIDEN	ALOKASI (RP RIBU)
		PROVINSI	KABUPATEN / KOTA								
01	<i>Terwujudnya Kinerja Kepelabuhanan yang sehat</i>										67.390.895,0
01.CAE	Sarana Bidang Konektivitas Laut										763.650,0
01.CAE.001	Peralatan Penunjang Kepelabuhanan										323.975,0
	051 - Pengadaan Peralatan Penunjang Perkantoran Badan Usaha Pelabuhan										323.975,0
		Provinsi Kepulauan Riau	Kota Batam								323.975,0
01.CAE.002	Fasilitas dan Perlengkapan Kantor										241.675,0
	051 - Pengadaan Fasilitas dan Perlengkapan Kantor										241.675,0
		Provinsi Kepulauan Riau	Kota Batam								241.675,0
01.CAE.003	Rambu Peringatan Keselamatan dan Kesehatan Kerja										198.000,0
	051 - Penggantian Rambu Peringatan Keselamatan dan Kesehatan Kerja										198.000,0

KODE	SASARAN KEGIATAN / KLASIFIKASI RINCIAN OUTPUT / RINCIAN OUTPUT / KOMPONEN	LOKASI		NAWACITA	PRIORITAS NASIONAL	PROGRAM PRIORITAS	KEGIATAN PRIORITAS	PROYEK PRIORITAS	DUKUNGAN (TEMATIK)	100 JANJI PRESIDEN	ALOKASI (RP RIBU)
		PROVINSI	KABUPATEN / KOTA								
		Provinsi Kepulauan Riau	Kota Batam								198.000,0
01.CCE	OP Sarana Bidang Konektivitas Laut										31.653.014,0
01.CCE.001	Operasional Pengelolaan dan Penyelenggaraan Kepelabuhanan										29.294.419,0
	005 - Dukungan Penyelenggaraan Tugas dan Fungsi Unit										29.294.419,0
		Provinsi Kepulauan Riau	Kota Batam								29.294.419,0
01.CCE.002	Operasional Pelayanan Hari Besar Keagamaan										454.758,0
	051 - Operasional Pelayanan Hari Besar Keagamaan										454.758,0
		Provinsi Kepulauan Riau	Kota Batam								454.758,0
01.CCE.003	Operasional Kapal										253.368,0
	051 - Operasional Kapal Pelabuhan Barang										185.104,0
		Provinsi Kepulauan Riau	Kota Batam								185.104,0

KODE	SASARAN KEGIATAN / KLASIFIKASI RINCIAN OUTPUT / RINCIAN OUTPUT / KOMPONEN	LOKASI		NAWACITA	PRIORITAS NASIONAL	PROGRAM PRIORITAS	KEGIATAN PRIORITAS	PROYEK PRIORITAS	DUKUNGAN (TEMATIK)	100 JANJI PRESIDEN	ALOKASI (RP RIBU)
		PROVINSI	KABUPATEN / KOTA								
	052 - Uang Lauk Pauk ABK Kapal Negara										68.264,0
		Provinsi Kepulauan Riau	Kota Batam								68.264,0
01.CCE.004	Operasional Kendaraan										674.652,0
	051 - Sewa Kendaraan Operasional										674.652,0
		Provinsi Kepulauan Riau	Kota Batam								674.652,0
01.CCE.005	Pemeliharaan Peralatan Gedung Kepelabuhanan										156.882,0
	051 - Pemeliharaan Inventaris Kantor										156.882,0
		Provinsi Kepulauan Riau	Kota Batam								156.882,0
01.CCE.006	Pemeliharaan Alat Berat Forklift Dermaga Batu Ampar										199.177,0
	051 - Pemeliharaan Alat Berat Forklift Dermaga Batu Ampar										199.177,0
		Provinsi Kepulauan Riau	Kota Batam								199.177,0

KODE	SASARAN KEGIATAN / KLASIFIKASI RINCIAN OUTPUT / RINCIAN OUTPUT / KOMPONEN	LOKASI		NAWACITA	PRIORITAS NASIONAL	PROGRAM PRIORITAS	KEGIATAN PRIORITAS	PROYEK PRIORITAS	DUKUNGAN (TEMATIK)	100 JANJI PRESIDEN	ALOKASI (RP RIBU)
		PROVINSI	KABUPATEN / KOTA								
01.CCE.007	Pemeliharaan Kapal Patroli										619.758,0
	051 - Pemeliharaan Kapal Patroli										619.758,0
		Provinsi Kepulauan Riau	Kota Batam								619.758,0
01.CDD	OM Prasarana Bidang Konektivitas Laut										34.092.528,0
01.CDD.001	Pemeliharaan Gedung Kantor Pelabuhan										467.354,0
	051 - Pemeliharaan Gedung Kantor Pelabuhan										467.354,0
		Provinsi Kepulauan Riau	Kota Batam								467.354,0
01.CDD.002	Pemeliharaan Dermaga Terminal Umum Batu Ampar										11.726.620,0
	051 - Pemeliharaan Dermaga Terminal Umum Batu Ampar										11.726.620,0
		Provinsi Kepulauan Riau	Kota Batam								11.726.620,0
01.CDD.003	Pemeliharaan Peralatan Mekanikal dan Elektrikal Terminal Umum Batu Ampar										499.366,0

KODE	SASARAN KEGIATAN / KLASIFIKASI RINCIAN OUTPUT / RINCIAN OUTPUT / KOMPONEN	LOKASI		NAWACITA	PRIORITAS NASIONAL	PROGRAM PRIORITAS	KEGIATAN PRIORITAS	PROYEK PRIORITAS	DUKUNGAN (TEMATIK)	100 JANJI PRESIDEN	ALOKASI (RP RIBU)
		PROVINSI	KABUPATEN / KOTA								
	051 - Pemeliharaan Peralatan Mekanikal dan Elektrikal Terminal Umum Batu Ampar										499.366,0
		Provinsi Kepulauan Riau	Kota Batam								499.366,0
01.CDD.004	Pemeliharaan Bangunan Reception Facilities Terminal Umum Batu Ampar										198.750,0
	051 - Pemeliharaan Bangunan Reception Facilities Terminal Umum Batu Ampar										198.750,0
		Provinsi Kepulauan Riau	Kota Batam								198.750,0
01.CDD.005	Pemeliharaan Peralatan CCTV Terminal Umum Batu Ampar										198.970,0
	051 - Pemeliharaan Peralatan CCTV Terminal Umum Batu Ampar										198.970,0
		Provinsi Kepulauan Riau	Kota Batam								198.970,0
01.CDD.006	Pemeliharaan Fender Dermaga Terminal Umum Curah Cair Kabil										439.230,0

KODE	SASARAN KEGIATAN / KLASIFIKASI RINCIAN OUTPUT / RINCIAN OUTPUT / KOMPONEN	LOKASI		NAWACITA	PRIORITAS NASIONAL	PROGRAM PRIORITAS	KEGIATAN PRIORITAS	PROYEK PRIORITAS	DUKUNGAN (TEMATIK)	100 JANJI PRESIDEN	ALOKASI (RP RIBU)
		PROVINSI	KABUPATEN / KOTA								
	051 - Pemeliharaan Fender Dermaga Terminal Umum Curah Cair Kabil										439.230,0
		Provinsi Kepulauan Riau	Kota Batam								439.230,0
01.CDD.007	Pemeliharaan Peralatan CCTV Terminal Umum Curah Cair Kabil										198.970,0
	051 - Pemeliharaan Peralatan CCTV Terminal Umum Curah Cair Kabil										198.970,0
		Provinsi Kepulauan Riau	Kota Batam								198.970,0
01.CDD.008	Pemeliharaan Dermaga Terminal Umum Curah Cair Kabil										5.388.600,0
	051 - Pemeliharaan Dermaga Terminal Umum Curah Cair Kabil										5.388.600,0
		Provinsi Kepulauan Riau	Kota Batam								5.388.600,0
01.CDD.009	Pemeliharaan Peralatan Mekanikal dan Elektrikal Terminal Umum Curah Cair Kabil										514.465,0

KODE	SASARAN KEGIATAN / KLASIFIKASI RINCIAN OUTPUT / RINCIAN OUTPUT / KOMPONEN	LOKASI		NAWACITA	PRIORITAS NASIONAL	PROGRAM PRIORITAS	KEGIATAN PRIORITAS	PROYEK PRIORITAS	DUKUNGAN (TEMATIK)	100 JANJI PRESIDEN	ALOKASI (RP RIBU)
		PROVINSI	KABUPATEN / KOTA								
	051 - Pemeliharaan Peralatan Mekanikal dan Elektrikal Terminal Umum Curah Cair Kabil										514.465,0
		Provinsi Kepulauan Riau	Kota Batam								514.465,0
01.CDD.010	Pemeliharaan X-Ray Terminal Penumpang Domestik Sekupang										379.500,0
	051 - Pemeliharaan X-Ray Terminal Penumpang Domestik Sekupang										379.500,0
		Provinsi Kepulauan Riau	Kota Batam								379.500,0
01.CDD.011	Pemeliharaan Lift dan Escalator Terminal Penumpang Domestik Sekupang										533.497,0
	051 - Pemeliharaan Lift dan Escalator Terminal Penumpang Domestik Sekupang										533.497,0
		Provinsi Kepulauan Riau	Kota Batam								533.497,0

KODE	SASARAN KEGIATAN / KLASIFIKASI RINCIAN OUTPUT / RINCIAN OUTPUT / KOMPONEN	LOKASI		NAWACITA	PRIORITAS NASIONAL	PROGRAM PRIORITAS	KEGIATAN PRIORITAS	PROYEK PRIORITAS	DUKUNGAN (TEMATIK)	100 JANJI PRESIDEN	ALOKASI (RP RIBU)
		PROVINSI	KABUPATEN / KOTA								
01.CDD.012	Pemeliharaan AC Terminal Penumpang Domestik Sekupang										178.200,0
	051 - Pemeliharaan AC Terminal Penumpang Domestik Sekupang										178.200,0
		Provinsi Kepulauan Riau	Kota Batam								178.200,0
01.CDD.013	Pemeliharaan APAR Terminal Penumpang Domestik Sekupang										23.716,0
	051 - Pemeliharaan APAR Terminal Penumpang Domestik Sekupang										23.716,0
		Provinsi Kepulauan Riau	Kota Batam								23.716,0
01.CDD.014	Pemeliharaan Peralatan BMS dan Fasilitas Pendukung Terminal Penumpang Domestik Sekupang										98.500,0
	051 - Pemeliharaan Peralatan BMS dan Fasilitas Pendukung Terminal Penumpang Domestik Sekupang										98.500,0

KODE	SASARAN KEGIATAN / KLASIFIKASI RINCIAN OUTPUT / RINCIAN OUTPUT / KOMPONEN	LOKASI		NAWACITA	PRIORITAS NASIONAL	PROGRAM PRIORITAS	KEGIATAN PRIORITAS	PROYEK PRIORITAS	DUKUNGAN (TEMATIK)	100 JANJI PRESIDEN	ALOKASI (RP RIBU)
		PROVINSI	KABUPATEN / KOTA								
		Provinsi Kepulauan Riau	Kota Batam								98.500,0
01.CDD.015	Pemeliharaan Jaringan Instalasi Air Kotor dan Air Bersih Terminal Penumpang Domestik Sekupang										310.640,0
	051 - Pemeliharaan Jaringan Instalasi Air Kotor dan Air Bersih Terminal Penumpang Domestik Sekupang										310.640,0
		Provinsi Kepulauan Riau	Kota Batam								310.640,0
01.CDD.016	Pemeliharaan Peralatan Elektrikal Terminal Penumpang Domestik Sekupang										439.450,0
	051 - Pemeliharaan Peralatan Elektrikal Terminal Penumpang Domestik Sekupang										439.450,0
		Provinsi Kepulauan Riau	Kota Batam								439.450,0

KODE	SASARAN KEGIATAN / KLASIFIKASI RINCIAN OUTPUT / RINCIAN OUTPUT / KOMPONEN	LOKASI		NAWACITA	PRIORITAS NASIONAL	PROGRAM PRIORITAS	KEGIATAN PRIORITAS	PROYEK PRIORITAS	DUKUNGAN (TEMATIK)	100 JANJI PRESIDEN	ALOKASI (RP RIBU)
		PROVINSI	KABUPATEN / KOTA								
01.CDD.017	Pemeliharaan Peralatan CCTV Terminal Penumpang Domestik Sekupang										118.283,0
	051 - Pemeliharaan Peralatan CCTV Terminal Penumpang Domestik Sekupang										118.283,0
		Provinsi Kepulauan Riau	Kota Batam								118.283,0
01.CDD.018	Pemeliharaan Gedung Terminal Penumpang Domestik Sekupang										1.744.600,0
	051 - Pemeliharaan Gedung Terminal Penumpang Domestik Sekupang										1.744.600,0
		Provinsi Kepulauan Riau	Kota Batam								1.744.600,0
01.CDD.019	Pemeliharaan Taman Terminal Penumpang Domestik Sekupang										70.812,0
	051 - Pemeliharaan Taman Terminal Penumpang Domestik Sekupang										70.812,0
		Provinsi Kepulauan Riau	Kota Batam								70.812,0

KODE	SASARAN KEGIATAN / KLASIFIKASI RINCIAN OUTPUT / RINCIAN OUTPUT / KOMPONEN	LOKASI		NAWACITA	PRIORITAS NASIONAL	PROGRAM PRIORITAS	KEGIATAN PRIORITAS	PROYEK PRIORITAS	DUKUNGAN (TEMATIK)	100 JANJI PRESIDEN	ALOKASI (RP RIBU)
		PROVINSI	KABUPATEN / KOTA								
01.CDD.020	Pemeliharaan Area Parkir Terminal Penumpang Domestik Sekupang										126.500,0
	051 - Pemeliharaan Area Parkir Terminal Penumpang Domestik Sekupang										126.500,0
		Provinsi Kepulauan Riau	Kota Batam								126.500,0
01.CDD.021	Pemeliharaan X-Ray Terminal Penumpang Domestik Telaga Punggur										277.200,0
	051 - Pemeliharaan X-Ray Terminal Penumpang Domestik Telaga Punggur										277.200,0
		Provinsi Kepulauan Riau	Kota Batam								277.200,0
01.CDD.022	Pemeliharaan Lift dan Escalator Terminal Penumpang Domestik Telaga Punggur										500.500,0

KODE	SASARAN KEGIATAN / KLASIFIKASI RINCIAN OUTPUT / RINCIAN OUTPUT / KOMPONEN	LOKASI		NAWACITA	PRIORITAS NASIONAL	PROGRAM PRIORITAS	KEGIATAN PRIORITAS	PROYEK PRIORITAS	DUKUNGAN (TEMATIK)	100 JANJI PRESIDEN	ALOKASI (RP RIBU)
		PROVINSI	KABUPATEN / KOTA								
	051 - Pemeliharaan Lift dan Escalator Terminal Penumpang Domestik Telaga Punggur										500.500,0
		Provinsi Kepulauan Riau	Kota Batam								500.500,0
01.CDD.023	Pemeliharaan AC Terminal Penumpang Domestik Telaga Punggur										193.877,0
	051 - Pemeliharaan AC Terminal Penumpang Domestik Telaga Punggur										193.877,0
		Provinsi Kepulauan Riau	Kota Batam								193.877,0
01.CDD.024	Pemeliharaan APAR Terminal Penumpang Domestik Telaga Punggur										33.154,0
	051 - Pemeliharaan APAR Terminal Penumpang Domestik Telaga Punggur										33.154,0

KODE	SASARAN KEGIATAN / KLASIFIKASI RINCIAN OUTPUT / RINCIAN OUTPUT / KOMPONEN	LOKASI		NAWACITA	PRIORITAS NASIONAL	PROGRAM PRIORITAS	KEGIATAN PRIORITAS	PROYEK PRIORITAS	DUKUNGAN (TEMATIK)	100 JANJI PRESIDEN	ALOKASI (RP RIBU)
		PROVINSI	KABUPATEN / KOTA								
		Provinsi Kepulauan Riau	Kota Batam								33.154,0
01.CDD.025	Pemeliharaan Peralatan BMS dan Fasilitas Pendukung Terminal Penumpang Domestik Telaga Punggur										99.000,0
	051 - Pemeliharaan Peralatan BMS dan Fasilitas Pendukung Terminal Penumpang Domestik Telaga Punggur										99.000,0
		Provinsi Kepulauan Riau	Kota Batam								99.000,0
01.CDD.026	Pemeliharaan Jaringan Instalasi Air Kotor dan Air Bersih Terminal Penumpang Domestik Telaga Punggur										286.518,0
	051 - Pemeliharaan Jaringan Instalasi Air Kotor dan Air Bersih Terminal Penumpang Domestik Telaga Punggur										286.518,0
		Provinsi Kepulauan Riau	Kota Batam								286.518,0

KODE	SASARAN KEGIATAN / KLASIFIKASI RINCIAN OUTPUT / RINCIAN OUTPUT / KOMPONEN	LOKASI		NAWACITA	PRIORITAS NASIONAL	PROGRAM PRIORITAS	KEGIATAN PRIORITAS	PROYEK PRIORITAS	DUKUNGAN (TEMATIK)	100 JANJI PRESIDEN	ALOKASI (RP RIBU)
		PROVINSI	KABUPATEN / KOTA								
01.CDD.027	Pemeliharaan Peralatan Elektrikal Terminal Penumpang Domestik Telaga Punggur										459.883,0
	051 - Pemeliharaan Peralatan Elektrikal Terminal Penumpang Domestik Telaga Punggur										459.883,0
		Provinsi Kepulauan Riau	Kota Batam								459.883,0
01.CDD.028	Pemeliharaan Peralatan CCTV Terminal Penumpang Domestik Telaga Punggur										133.650,0
	051 - Pemeliharaan Peralatan CCTV Terminal Penumpang Domestik Telaga Punggur										133.650,0
		Provinsi Kepulauan Riau	Kota Batam								133.650,0
01.CDD.029	Pemeliharaan Gedung Terminal Penumpang Domestik Telaga Punggur										1.995.920,0

KODE	SASARAN KEGIATAN / KLASIFIKASI RINCIAN OUTPUT / RINCIAN OUTPUT / KOMPONEN	LOKASI		NAWACITA	PRIORITAS NASIONAL	PROGRAM PRIORITAS	KEGIATAN PRIORITAS	PROYEK PRIORITAS	DUKUNGAN (TEMATIK)	100 JANJI PRESIDEN	ALOKASI (RP RIBU)
		PROVINSI	KABUPATEN / KOTA								
	051 - Pemeliharaan Gedung Terminal Penumpang Domestik Telaga Punggur										1.995.920,0
		Provinsi Kepulauan Riau	Kota Batam								1.995.920,0
01.CDD.030	Pemeliharaan Taman Terminal Penumpang Domestik Telaga Punggur										70.908,0
	051 - Pemeliharaan Taman Terminal Penumpang Domestik Telaga Punggur										70.908,0
		Provinsi Kepulauan Riau	Kota Batam								70.908,0
01.CDD.031	Pemeliharaan Area Parkir Terminal Penumpang Domestik Telaga Punggur										163.350,0
	051 - Pemeliharaan Area Parkir Terminal Penumpang Domestik Telaga Punggur										163.350,0
		Provinsi Kepulauan Riau	Kota Batam								163.350,0

KODE	SASARAN KEGIATAN / KLASIFIKASI RINCIAN OUTPUT / RINCIAN OUTPUT / KOMPONEN	LOKASI		NAWACITA	PRIORITAS NASIONAL	PROGRAM PRIORITAS	KEGIATAN PRIORITAS	PROYEK PRIORITAS	DUKUNGAN (TEMATIK)	100 JANJI PRESIDEN	ALOKASI (RP RIBU)
		PROVINSI	KABUPATEN / KOTA								
01.CDD.032	Pemeliharaan Gedung Satuan Kerja, Gudang Penumpukan, Gerbang Utama dan Pos Jaga Terminal Umum Batu Ampar										437.529,0
	051 - Pemeliharaan Gedung Satuan Kerja, Gudang Penumpukan, Gerbang Utama dan Pos Jaga Terminal Umum Batu Ampar										437.529,0
		Provinsi Kepulauan Riau	Kota Batam								437.529,0
01.CDD.033	Pemeliharaan Genset Gerbang Pelabuhan Batu Ampar dan Genset Gedung Kantor BUP										288.500,0
	051 - Pemeliharaan Genset Gerbang Pelabuhan Batu Ampar dan Genset Gedung Kantor BUP										288.500,0
		Provinsi Kepulauan Riau	Kota Batam								288.500,0
01.CDD.034	Pemeliharaan Saluran Terminal Umum Batu Ampar										130.350,0

KODE	SASARAN KEGIATAN / KLASIFIKASI RINCIAN OUTPUT / RINCIAN OUTPUT / KOMPONEN	LOKASI		NAWACITA	PRIORITAS NASIONAL	PROGRAM PRIORITAS	KEGIATAN PRIORITAS	PROYEK PRIORITAS	DUKUNGAN (TEMATIK)	100 JANJI PRESIDEN	ALOKASI (RP RIBU)
		PROVINSI	KABUPATEN / KOTA								
	051 - Pemeliharaan Saluran Terminal Umum Batu Ampar										130.350,0
		Provinsi Kepulauan Riau	Kota Batam								130.350,0
01.CDD.035	Pemeliharaan Gedung Satuan Kerja, Pos Jaga, Pagar dan Gerbang Masuk Terminal Umum Curah Cair Kabil										213.620,0
	051 - Pemeliharaan Gedung Satuan Kerja, Pos Jaga, Pagar dan Gerbang Masuk Terminal Umum Curah Cair Kabil										213.620,0
		Provinsi Kepulauan Riau	Kota Batam								213.620,0
01.CDD.036	Pemeliharaan Saluran Terminal Umum Curah Cair Kabil										56.705,0
	051 - Pemeliharaan Saluran Terminal Umum Curah Cair Kabil										56.705,0
		Provinsi Kepulauan Riau	Kota Batam								56.705,0

KODE	SASARAN KEGIATAN / KLASIFIKASI RINCIAN OUTPUT / RINCIAN OUTPUT / KOMPONEN	LOKASI		NAWACITA	PRIORITAS NASIONAL	PROGRAM PRIORITAS	KEGIATAN PRIORITAS	PROYEK PRIORITAS	DUKUNGAN (TEMATIK)	100 JANJI PRESIDEN	ALOKASI (RP RIBU)
		PROVINSI	KABUPATEN / KOTA								
01.CDD.037	Pemeliharaan Bangunan Reception Facilities Terminal Umum Curah Cair Kabil										198.750,0
	051 - Pemeliharaan Bangunan Reception Facilities Terminal Umum Curah Cair Kabil										198.750,0
		Provinsi Kepulauan Riau	Kota Batam								198.750,0
01.CDD.038	Pemeliharaan IPAL Terminal Penumpang Domestik Telaga Punggur										321.200,0
	051 - Pemeliharaan IPAL Terminal Penumpang Domestik Telaga Punggur										321.200,0
		Provinsi Kepulauan Riau	Kota Batam								321.200,0
01.CDD.039	Pemeliharaan Dermaga dan Gedung Satuan Kerja Pelabuhan MagCobar										2.083.592,0

KODE	SASARAN KEGIATAN / KLASIFIKASI RINCIAN OUTPUT / RINCIAN OUTPUT / KOMPONEN	LOKASI		NAWACITA	PRIORITAS NASIONAL	PROGRAM PRIORITAS	KEGIATAN PRIORITAS	PROYEK PRIORITAS	DUKUNGAN (TEMATIK)	100 JANJI PRESIDEN	ALOKASI (RP RIBU)
		PROVINSI	KABUPATEN / KOTA								
	051 - Pemeliharaan Dermaga dan Gedung Satuan Kerja Pelabuhan MagCobar										2.083.592,0
		Provinsi Kepulauan Riau	Kota Batam								2.083.592,0
01.CDD.040	Pemeliharaan Dermaga dan Gedung Satuan Kerja Pelabuhan Beton Sekupang										1.129.040,0
	051 - Pemeliharaan Dermaga dan Gedung Satuan Kerja Pelabuhan Beton Sekupang										1.129.040,0
		Provinsi Kepulauan Riau	Kota Batam								1.129.040,0
01.CDD.041	Pemeliharaan Gedung Satuan Kerja Pelabuhan Tanjung Uncang										94.259,0
	051 - Pemeliharaan Gedung Satuan Kerja Pelabuhan Tanjung Uncang										94.259,0
		Provinsi Kepulauan Riau	Kota Batam								94.259,0

KODE	SASARAN KEGIATAN / KLASIFIKASI RINCIAN OUTPUT / RINCIAN OUTPUT / KOMPONEN	LOKASI		NAWACITA	PRIORITAS NASIONAL	PROGRAM PRIORITAS	KEGIATAN PRIORITAS	PROYEK PRIORITAS	DUKUNGAN (TEMATIK)	100 JANJI PRESIDEN	ALOKASI (RP RIBU)
		PROVINSI	KABUPATEN / KOTA								
01.CDD.042	Pemeliharaan Jetty Terminal Penumpang Domestik Sekupang										198.500,0
	051 - Pemeliharaan Jetty Terminal Penumpang Domestik Sekupang										198.500,0
		Provinsi Kepulauan Riau	Kota Batam								198.500,0
01.CDD.043	Pemeliharaan Jaringan Instalasi Hydrant Terminal Penumpang Domestik Sekupang										159.500,0
	051 - Pemeliharaan Jaringan Instalasi Hydrant Terminal Penumpang Domestik Sekupang										159.500,0
		Provinsi Kepulauan Riau	Kota Batam								159.500,0
01.CDD.044	Pemeliharaan Jaringan Instalasi Hydrant Terminal Penumpang Domestik Telaga Punggur										195.800,0

KODE	SASARAN KEGIATAN / KLASIFIKASI RINCIAN OUTPUT / RINCIAN OUTPUT / KOMPONEN	LOKASI		NAWACITA	PRIORITAS NASIONAL	PROGRAM PRIORITAS	KEGIATAN PRIORITAS	PROYEK PRIORITAS	DUKUNGAN (TEMATIK)	100 JANJI PRESIDEN	ALOKASI (RP RIBU)
		PROVINSI	KABUPATEN / KOTA								
	051 - Pemeliharaan Jaringan Instalasi Hydrant Terminal Penumpang Domestik Telaga Punggur										195.800,0
		Provinsi Kepulauan Riau	Kota Batam								195.800,0
01.CDD.045	Pemeliharaan Jetty Terminal Penumpang Domestik Telaga Punggur										198.500,0
	051 - Pemeliharaan Jetty Terminal Penumpang Domestik Telaga Punggur										198.500,0
		Provinsi Kepulauan Riau	Kota Batam								198.500,0
01.CDD.046	Pemeliharaan Jalan Fly Over Terminal Penumpang Domestik Telaga Punggur										195.500,0
	051 - Pemeliharaan Jalan Fly Over Terminal Penumpang Domestik Telaga Punggur										195.500,0

KODE	SASARAN KEGIATAN / KLASIFIKASI RINCIAN OUTPUT / RINCIAN OUTPUT / KOMPONEN	LOKASI		NAWACITA	PRIORITAS NASIONAL	PROGRAM PRIORITAS	KEGIATAN PRIORITAS	PROYEK PRIORITAS	DUKUNGAN (TEMATIK)	100 JANJI PRESIDEN	ALOKASI (RP RIBU)
		PROVINSI	KABUPATEN / KOTA								
		Provinsi Kepulauan Riau	Kota Batam								195.500,0
01.CDD.047	Pemeliharaan IPAL Terminal Penumpang Domestik Sekupang										321.200,0
	051 - Pemeliharaan IPAL Terminal Penumpang Domestik Sekupang										321.200,0
		Provinsi Kepulauan Riau	Kota Batam								321.200,0
01.FAE	Pemantauan dan Evaluasi serta Pelaporan										881.703,0
01.FAE.001	Laporan Keuangan										34.958,0
	051 - Kegiatan Operasional dan Koordinasi Laporan Keuangan										34.958,0
		Provinsi Kepulauan Riau	Kota Batam								34.958,0
01.FAE.002	Penatausahaan Barang Milik Negara (BMN)										154.129,0
	051 - Penatausahaan Barang Milik Negara (BMN)										154.129,0
		Provinsi Kepulauan Riau	Kota Batam								154.129,0

KODE	SASARAN KEGIATAN / KLASIFIKASI RINCIAN OUTPUT / RINCIAN OUTPUT / KOMPONEN	LOKASI		NAWACITA	PRIORITAS NASIONAL	PROGRAM PRIORITAS	KEGIATAN PRIORITAS	PROYEK PRIORITAS	DUKUNGAN (TEMATIK)	100 JANJI PRESIDEN	ALOKASI (RP RIBU)
		PROVINSI	KABUPATEN / KOTA								
01.FAE.003	Pemenuhan Ketaatan Lingkungan Hidup										330.000,0
	051 - Pemenuhan Ketaatan Lingkungan Hidup										330.000,0
		Provinsi Kepulauan Riau	Kota Batam								330.000,0
01.FAE.004	Program Pemenuhan Sertifikat SoCPF										362.616,0
	052 - Pelaksanaan Program Pemenuhan Sertifikat SoCPF										362.616,0
		Provinsi Kepulauan Riau	Kota Batam								362.616,0
Total											67.390.895,0

## B. PERHITUNGAN PENDANAAN (TAHUN 2026 DAN PRAKIRAAN MAJU)

KODE	SASARAN KEGIATAN / KLASIFIKASI RINCIAN OUTPUT / RINCIAN OUTPUT / KOMPONEN	TAHUN 2026			PRAKIRAAN KEBUTUHAN (RIBU)						
		VOLUME / TARGET	SATUAN	SATUAN BIAYA	ALOKASI 2026 (RP RIBU)	VOLUME / TARGET			ALOKASI (RIBU)		
						2027	2028	2029	2027	2028	2029
01	Terwujudnya Kinerja Kepelabuhanan yang sehat				67.390.895,0				0,0	0,0	0,0
01.CAE	Sarana Bidang Konektivitas Laut		Unit		763.650,0				0,0	0,0	0,0
01.CAE.001	Peralatan Penunjang Kepelabuhanan	1	Unit		323.975,0	0	0	0	0,0	0,0	0,0
01.CAE.001.051	Pengadaan Peralatan Penunjang Perkantoran Badan Usaha Pelabuhan	1,0	Paket	323.975,0	323.975,0	0,0	0,0	0,0	0,0	0,0	0,0

KODE	SASARAN KEGIATAN / KLASIFIKASI RINCIAN OUTPUT / RINCIAN OUTPUT / KOMPONEN	TAHUN 2026			PRAKIRAAN KEBUTUHAN (RIBU)						
		VOLUME / TARGET	SATUAN	SATUAN BIAYA	ALOKASI 2026 (RP RIBU)	VOLUME / TARGET			ALOKASI (RIBU)		
						2027	2028	2029	2027	2028	2029
01.CAE.002	Fasilitas dan Perlengkapan Kantor	1	Unit		241.675,0	0	0	0	0,0	0,0	0,0
01.CAE.002.051	Pengadaan Fasilitas dan Perlengkapan Kantor	1,0	Paket	241.675,0	241.675,0	0,0	0,0	0,0	0,0	0,0	0,0
01.CAE.003	Rambu Peringatan Keselamatan dan Kesehatan Kerja	1	Unit		198.000,0	0	0	0	0,0	0,0	0,0
01.CAE.003.051	Penggantian Rambu Peringatan Keselamatan dan Kesehatan Kerja	1,0	Paket	198.000,0	198.000,0	0,0	0,0	0,0	0,0	0,0	0,0
01.CCE	OP Sarana Bidang Konektivitas Laut		Unit		31.653.014,0				0,0	0,0	0,0
01.CCE.001	Operasional Pengelolaan dan Penyelenggaraan Kepelabuhanan	1	Unit		29.294.419,0	0	0	0	0,0	0,0	0,0
01.CCE.001.005	Dukungan Penyelenggaraan Tugas dan Fungsi Unit	12,0	Bulan Layanan	2.441.201,6	29.294.419,0	0,0	0,0	0,0	0,0	0,0	0,0
01.CCE.002	Operasional Pelayanan Hari Besar Keagamaan	1	Unit		454.758,0	0	0	0	0,0	0,0	0,0
01.CCE.002.051	Operasional Pelayanan Hari Besar Keagamaan	1,0	Kegiatan	454.758,0	454.758,0	0,0	0,0	0,0	0,0	0,0	0,0
01.CCE.003	Operasional Kapal	1	Unit		253.368,0	0	0	0	0,0	0,0	0,0
01.CCE.003.051	Operasional Kapal Pelabuhan Barang	1,0	Paket	185.104,0	185.104,0	0,0	0,0	0,0	0,0	0,0	0,0
01.CCE.003.052	Uang Lauk Pauk ABK Kapal Negara	1,0	Paket	68.264,0	68.264,0	0,0	0,0	0,0	0,0	0,0	0,0
01.CCE.004	Operasional Kendaraan	1	Unit		674.652,0	0	0	0	0,0	0,0	0,0
01.CCE.004.051	Sewa Kendaraan Operasional	1,0	Paket	674.652,0	674.652,0	0,0	0,0	0,0	0,0	0,0	0,0
01.CCE.005	Pemeliharaan Peralatan Gedung Kepelabuhanan	1	Unit		156.882,0	0	0	0	0,0	0,0	0,0
01.CCE.005.051	Pemeliharaan Inventaris Kantor	1,0	Paket	156.882,0	156.882,0	0,0	0,0	0,0	0,0	0,0	0,0
01.CCE.006	Pemeliharaan Alat Berat Forklift Dermaga Batu Ampar	1	Unit		199.177,0	0	0	0	0,0	0,0	0,0

KODE	SASARAN KEGIATAN / KLASIFIKASI RINCIAN OUTPUT / RINCIAN OUTPUT / KOMPONEN	TAHUN 2026			PRAKIRAAN KEBUTUHAN (RIBU)						
		VOLUME / TARGET	SATUAN	SATUAN BIAYA	ALOKASI 2026 (RP RIBU)	VOLUME / TARGET			ALOKASI (RIBU)		
						2027	2028	2029	2027	2028	2029
01.CCE.006.051	Pemeliharaan Alat Berat Forklift Dermaga Batu Ampar	1,0	Unit	199.177,0	199.177,0	0,0	0,0	0,0	0,0	0,0	0,0
01.CCE.007	Pemeliharaan Kapal Patroli	1	Unit		619.758,0	0	0	0	0,0	0,0	0,0
01.CCE.007.051	Pemeliharaan Kapal Patroli	1,0	Unit	619.758,0	619.758,0	0,0	0,0	0,0	0,0	0,0	0,0
01.CDD	OM Prasarana Bidang Konektivitas Laut		unit		34.092.528,0				0,0	0,0	0,0
01.CDD.001	Pemeliharaan Gedung Kantor Pelabuhan	1	unit		467.354,0	0	0	0	0,0	0,0	0,0
01.CDD.001.051	Pemeliharaan Gedung Kantor Pelabuhan	1,0	Unit	467.354,0	467.354,0	0,0	0,0	0,0	0,0	0,0	0,0
01.CDD.002	Pemeliharaan Dermaga Terminal Umum Batu Ampar	1	unit		11.726.620,0	1	1	1	0,0	0,0	0,0
01.CDD.002.051	Pemeliharaan Dermaga Terminal Umum Batu Ampar	1,0	Kegiatan	11.726.620,0	11.726.620,0	1,0	1,0	1,0	0,0	0,0	0,0
01.CDD.003	Pemeliharaan Peralatan Mekanikal dan Elektrikal Terminal Umum Batu Ampar	1	unit		499.366,0	1	1	1	0,0	0,0	0,0
01.CDD.003.051	Pemeliharaan Peralatan Mekanikal dan Elektrikal Terminal Umum Batu Ampar	1,0	Kegiatan	499.366,0	499.366,0	1,0	1,0	1,0	0,0	0,0	0,0
01.CDD.004	Pemeliharaan Bangunan Reception Facilities Terminal Umum Batu Ampar	1	unit		198.750,0	1	1	1	0,0	0,0	0,0
01.CDD.004.051	Pemeliharaan Bangunan Reception Facilities Terminal Umum Batu Ampar	1,0	Kegiatan	198.750,0	198.750,0	1,0	1,0	1,0	0,0	0,0	0,0
01.CDD.005	Pemeliharaan Peralatan CCTV Terminal Umum Batu Ampar	1	unit		198.970,0	1	1	1	0,0	0,0	0,0
01.CDD.005.051	Pemeliharaan Peralatan CCTV Terminal Umum Batu Ampar	1,0	Kegiatan	198.970,0	198.970,0	1,0	1,0	1,0	0,0	0,0	0,0
01.CDD.006	Pemeliharaan Fender Dermaga Terminal Umum Curah Cair Kabil	1	unit		439.230,0	1	1	1	0,0	0,0	0,0
01.CDD.006.051	Pemeliharaan Fender Dermaga Terminal Umum Curah Cair Kabil	1,0	Kegiatan	439.230,0	439.230,0	1,0	1,0	1,0	0,0	0,0	0,0

KODE	SASARAN KEGIATAN / KLASIFIKASI RINCIAN OUTPUT / RINCIAN OUTPUT / KOMPONEN	TAHUN 2026			PRAKIRAAN KEBUTUHAN (RIBU)						
		VOLUME / TARGET	SATUAN	SATUAN BIAYA	ALOKASI 2026 (RP RIBU)	VOLUME / TARGET			ALOKASI (RIBU)		
						2027	2028	2029	2027	2028	2029
01.CDD.007	Pemeliharaan Peralatan CCTV Terminal Umum Curah Cair Kabil	1	unit		198.970,0	1	1	1	0,0	0,0	0,0
01.CDD.007.051	Pemeliharaan Peralatan CCTV Terminal Umum Curah Cair Kabil	1,0	Kegiatan	198.970,0	198.970,0	1,0	1,0	1,0	0,0	0,0	0,0
01.CDD.008	Pemeliharaan Dermaga Terminal Umum Curah Cair Kabil	1	unit		5.388.600,0	1	1	1	0,0	0,0	0,0
01.CDD.008.051	Pemeliharaan Dermaga Terminal Umum Curah Cair Kabil	1,0	Kegiatan	5.388.600,0	5.388.600,0	1,0	1,0	1,0	0,0	0,0	0,0
01.CDD.009	Pemeliharaan Peralatan Mekanikal dan Elektrikal Terminal Umum Curah Cair Kabil	1	unit		514.465,0	1	1	1	0,0	0,0	0,0
01.CDD.009.051	Pemeliharaan Peralatan Mekanikal dan Elektrikal Terminal Umum Curah Cair Kabil	1,0	Kegiatan	514.465,0	514.465,0	1,0	1,0	1,0	0,0	0,0	0,0
01.CDD.010	Pemeliharaan X-Ray Terminal Penumpang Domestik Sekupang	1	unit		379.500,0	1	1	1	0,0	0,0	0,0
01.CDD.010.051	Pemeliharaan X-Ray Terminal Penumpang Domestik Sekupang	1,0	Kegiatan	379.500,0	379.500,0	1,0	1,0	1,0	0,0	0,0	0,0
01.CDD.011	Pemeliharaan Lift dan Escalator Terminal Penumpang Domestik Sekupang	1	unit		533.497,0	1	1	1	0,0	0,0	0,0
01.CDD.011.051	Pemeliharaan Lift dan Escalator Terminal Penumpang Domestik Sekupang	1,0	Kegiatan	533.497,0	533.497,0	1,0	1,0	1,0	0,0	0,0	0,0
01.CDD.012	Pemeliharaan AC Terminal Penumpang Domestik Sekupang	1	unit		178.200,0	1	1	1	0,0	0,0	0,0
01.CDD.012.051	Pemeliharaan AC Terminal Penumpang Domestik Sekupang	1,0	Kegiatan	178.200,0	178.200,0	1,0	1,0	1,0	0,0	0,0	0,0
01.CDD.013	Pemeliharaan APAR Terminal Penumpang Domestik Sekupang	1	unit		23.716,0	1	1	1	0,0	0,0	0,0
01.CDD.013.051	Pemeliharaan APAR Terminal Penumpang Domestik Sekupang	1,0	Kegiatan	23.716,0	23.716,0	1,0	1,0	1,0	0,0	0,0	0,0

KODE	SASARAN KEGIATAN / KLASIFIKASI RINCIAN OUTPUT / RINCIAN OUTPUT / KOMPONEN	TAHUN 2026			PRAKIRAAN KEBUTUHAN (RIBU)						
		VOLUME / TARGET	SATUAN	SATUAN BIAYA	ALOKASI 2026 (RP RIBU)	VOLUME / TARGET			ALOKASI (RIBU)		
						2027	2028	2029	2027	2028	2029
01.CDD.014	Pemeliharaan Peralatan BMS dan Fasilitas Pendukung Terminal Penumpang Domestik Sekupang	1	unit		98.500,0	1	1	1	0,0	0,0	0,0
01.CDD.014.051	Pemeliharaan Peralatan BMS dan Fasilitas Pendukung Terminal Penumpang Domestik Sekupang	1,0	Kegiatan	98.500,0	98.500,0	1,0	1,0	1,0	0,0	0,0	0,0
01.CDD.015	Pemeliharaan Jaringan Instalasi Air Kotor dan Air Bersih Terminal Penumpang Domestik Sekupang	1	unit		310.640,0	1	1	1	0,0	0,0	0,0
01.CDD.015.051	Pemeliharaan Jaringan Instalasi Air Kotor dan Air Bersih Terminal Penumpang Domestik Sekupang	1,0	Kegiatan	310.640,0	310.640,0	1,0	1,0	1,0	0,0	0,0	0,0
01.CDD.016	Pemeliharaan Peralatan Elektrikal Terminal Penumpang Domestik Sekupang	1	unit		439.450,0	1	1	1	0,0	0,0	0,0
01.CDD.016.051	Pemeliharaan Peralatan Elektrikal Terminal Penumpang Domestik Sekupang	1,0	Kegiatan	439.450,0	439.450,0	1,0	1,0	1,0	0,0	0,0	0,0
01.CDD.017	Pemeliharaan Peralatan CCTV Terminal Penumpang Domestik Sekupang	1	unit		118.283,0	1	1	1	0,0	0,0	0,0
01.CDD.017.051	Pemeliharaan Peralatan CCTV Terminal Penumpang Domestik Sekupang	1,0	Kegiatan	118.283,0	118.283,0	1,0	1,0	1,0	0,0	0,0	0,0
01.CDD.018	Pemeliharaan Gedung Terminal Penumpang Domestik Sekupang	1	unit		1.744.600,0	1	1	1	0,0	0,0	0,0
01.CDD.018.051	Pemeliharaan Gedung Terminal Penumpang Domestik Sekupang	1,0	Kegiatan	1.744.600,0	1.744.600,0	1,0	1,0	1,0	0,0	0,0	0,0
01.CDD.019	Pemeliharaan Taman Terminal Penumpang Domestik Sekupang	1	unit		70.812,0	1	1	1	0,0	0,0	0,0
01.CDD.019.051	Pemeliharaan Taman Terminal Penumpang Domestik Sekupang	1,0	Kegiatan	70.812,0	70.812,0	1,0	1,0	1,0	0,0	0,0	0,0

KODE	SASARAN KEGIATAN / KLASIFIKASI RINCIAN OUTPUT / RINCIAN OUTPUT / KOMPONEN	TAHUN 2026			PRAKIRAAN KEBUTUHAN (RIBU)						
		VOLUME / TARGET	SATUAN	SATUAN BIAYA	ALOKASI 2026 (RP RIBU)	VOLUME / TARGET			ALOKASI (RIBU)		
						2027	2028	2029	2027	2028	2029
01.CDD.020	Pemeliharaan Area Parkir Terminal Penumpang Domestik Sekupang	1	unit		126.500,0	1	1	1	0,0	0,0	0,0
01.CDD.020.051	Pemeliharaan Area Parkir Terminal Penumpang Domestik Sekupang	1,0	Kegiatan	126.500,0	126.500,0	1,0	1,0	1,0	0,0	0,0	0,0
01.CDD.021	Pemeliharaan X-Ray Terminal Penumpang Domestik Telaga Punggur	1	unit		277.200,0	1	1	1	0,0	0,0	0,0
01.CDD.021.051	Pemeliharaan X-Ray Terminal Penumpang Domestik Telaga Punggur	1,0	Kegiatan	277.200,0	277.200,0	1,0	1,0	1,0	0,0	0,0	0,0
01.CDD.022	Pemeliharaan Lift dan Escalator Terminal Penumpang Domestik Telaga Punggur	1	unit		500.500,0	1	1	1	0,0	0,0	0,0
01.CDD.022.051	Pemeliharaan Lift dan Escalator Terminal Penumpang Domestik Telaga Punggur	1,0	Kegiatan	500.500,0	500.500,0	1,0	1,0	1,0	0,0	0,0	0,0
01.CDD.023	Pemeliharaan AC Terminal Penumpang Domestik Telaga Punggur	1	unit		193.877,0	1	1	1	0,0	0,0	0,0
01.CDD.023.051	Pemeliharaan AC Terminal Penumpang Domestik Telaga Punggur	1,0	Kegiatan	193.877,0	193.877,0	1,0	1,0	1,0	0,0	0,0	0,0
01.CDD.024	Pemeliharaan APAR Terminal Penumpang Domestik Telaga Punggur	1	unit		33.154,0	1	1	1	0,0	0,0	0,0
01.CDD.024.051	Pemeliharaan APAR Terminal Penumpang Domestik Telaga Punggur	1,0	Kegiatan	33.154,0	33.154,0	1,0	1,0	1,0	0,0	0,0	0,0
01.CDD.025	Pemeliharaan Peralatan BMS dan Fasilitas Pendukung Terminal Penumpang Domestik Telaga Punggur	1	unit		99.000,0	1	1	1	0,0	0,0	0,0
01.CDD.025.051	Pemeliharaan Peralatan BMS dan Fasilitas Pendukung Terminal Penumpang Domestik Telaga Punggur	1,0	Kegiatan	99.000,0	99.000,0	1,0	1,0	1,0	0,0	0,0	0,0
01.CDD.026	Pemeliharaan Jaringan Instalasi Air Kotor dan Air Bersih Terminal Penumpang Domestik Telaga Punggur	1	unit		286.518,0	1	1	1	0,0	0,0	0,0

KODE	SASARAN KEGIATAN / KLASIFIKASI RINCIAN OUTPUT / RINCIAN OUTPUT / KOMPONEN	TAHUN 2026			PRAKIRAAN KEBUTUHAN (RIBU)						
		VOLUME / TARGET	SATUAN	SATUAN BIAYA	ALOKASI 2026 (RP RIBU)	VOLUME / TARGET			ALOKASI (RIBU)		
						2027	2028	2029	2027	2028	2029
01.CDD.026.051	Pemeliharaan Jaringan Instalasi Air Kotor dan Air Bersih Terminal Penumpang Domestik Telaga Punggur	1,0	Kegiatan	286.518,0	286.518,0	1,0	1,0	1,0	0,0	0,0	0,0
01.CDD.027	Pemeliharaan Peralatan Elektrikal Terminal Penumpang Domestik Telaga Punggur	1	unit		459.883,0	1	1	1	0,0	0,0	0,0
01.CDD.027.051	Pemeliharaan Peralatan Elektrikal Terminal Penumpang Domestik Telaga Punggur	1,0	Kegiatan	459.883,0	459.883,0	1,0	1,0	1,0	0,0	0,0	0,0
01.CDD.028	Pemeliharaan Peralatan CCTV Terminal Penumpang Domestik Telaga Punggur	1	unit		133.650,0	1	1	1	0,0	0,0	0,0
01.CDD.028.051	Pemeliharaan Peralatan CCTV Terminal Penumpang Domestik Telaga Punggur	1,0	Kegiatan	133.650,0	133.650,0	1,0	1,0	1,0	0,0	0,0	0,0
01.CDD.029	Pemeliharaan Gedung Terminal Penumpang Domestik Telaga Punggur	1	unit		1.995.920,0	1	1	1	0,0	0,0	0,0
01.CDD.029.051	Pemeliharaan Gedung Terminal Penumpang Domestik Telaga Punggur	1,0	Kegiatan	1.995.920,0	1.995.920,0	1,0	1,0	1,0	0,0	0,0	0,0
01.CDD.030	Pemeliharaan Taman Terminal Penumpang Domestik Telaga Punggur	1	unit		70.908,0	1	1	1	0,0	0,0	0,0
01.CDD.030.051	Pemeliharaan Taman Terminal Penumpang Domestik Telaga Punggur	1,0	Kegiatan	70.908,0	70.908,0	1,0	1,0	1,0	0,0	0,0	0,0
01.CDD.031	Pemeliharaan Area Parkir Terminal Penumpang Domestik Telaga Punggur	1	unit		163.350,0	1	1	1	0,0	0,0	0,0
01.CDD.031.051	Pemeliharaan Area Parkir Terminal Penumpang Domestik Telaga Punggur	1,0	Kegiatan	163.350,0	163.350,0	1,0	1,0	1,0	0,0	0,0	0,0
01.CDD.032	Pemeliharaan Gedung Satuan Kerja, Gudang Penumpukan, Gerbang Utama dan Pos Jaga Terminal Umum Batu Ampar	1	unit		437.529,0	1	1	1	0,0	0,0	0,0
01.CDD.032.051	Pemeliharaan Gedung Satuan Kerja, Gudang Penumpukan, Gerbang Utama dan Pos Jaga Terminal Umum Batu Ampar	1,0	Kegiatan	437.529,0	437.529,0	1,0	1,0	1,0	0,0	0,0	0,0

KODE	SASARAN KEGIATAN / KLASIFIKASI RINCIAN OUTPUT / RINCIAN OUTPUT / KOMPONEN	TAHUN 2026			PRAKIRAAN KEBUTUHAN (RIBU)						
		VOLUME / TARGET	SATUAN	SATUAN BIAYA	ALOKASI 2026 (RP RIBU)	VOLUME / TARGET			ALOKASI (RIBU)		
						2027	2028	2029	2027	2028	2029
01.CDD.033	Pemeliharaan Genset Gerbang Pelabuhan Batu Ampar dan Genset Gedung Kantor BUP	1	unit		288.500,0	1	1	1	0,0	0,0	0,0
01.CDD.033.051	Pemeliharaan Genset Gerbang Pelabuhan Batu Ampar dan Genset Gedung Kantor BUP	1,0	Kegiatan	288.500,0	288.500,0	1,0	1,0	1,0	0,0	0,0	0,0
01.CDD.034	Pemeliharaan Saluran Terminal Umum Batu Ampar	1	unit		130.350,0	1	1	1	0,0	0,0	0,0
01.CDD.034.051	Pemeliharaan Saluran Terminal Umum Batu Ampar	1,0	Kegiatan	130.350,0	130.350,0	1,0	1,0	1,0	0,0	0,0	0,0
01.CDD.035	Pemeliharaan Gedung Satuan Kerja, Pos Jaga, Pagar dan Gerbang Masuk Terminal Umum Curah Cair Kabil	1	unit		213.620,0	1	1	1	0,0	0,0	0,0
01.CDD.035.051	Pemeliharaan Gedung Satuan Kerja, Pos Jaga, Pagar dan Gerbang Masuk Terminal Umum Curah Cair Kabil	1,0	Kegiatan	213.620,0	213.620,0	1,0	1,0	1,0	0,0	0,0	0,0
01.CDD.036	Pemeliharaan Saluran Terminal Umum Curah Cair Kabil	1	unit		56.705,0	1	1	1	0,0	0,0	0,0
01.CDD.036.051	Pemeliharaan Saluran Terminal Umum Curah Cair Kabil	1,0	Kegiatan	56.705,0	56.705,0	1,0	1,0	1,0	0,0	0,0	0,0
01.CDD.037	Pemeliharaan Bangunan Reception Facilities Terminal Umum Curah Cair Kabil	1	unit		198.750,0	1	1	1	0,0	0,0	0,0
01.CDD.037.051	Pemeliharaan Bangunan Reception Facilities Terminal Umum Curah Cair Kabil	1,0	Kegiatan	198.750,0	198.750,0	1,0	1,0	1,0	0,0	0,0	0,0
01.CDD.038	Pemeliharaan IPAL Terminal Penumpang Domestik Telaga Punggur	1	unit		321.200,0	1	1	1	0,0	0,0	0,0
01.CDD.038.051	Pemeliharaan IPAL Terminal Penumpang Domestik Telaga Punggur	1,0	Kegiatan	321.200,0	321.200,0	1,0	1,0	1,0	0,0	0,0	0,0
01.CDD.039	Pemeliharaan Dermaga dan Gedung Satuan Kerja Pelabuhan MagCobar	1	unit		2.083.592,0	1	1	1	0,0	0,0	0,0

KODE	SASARAN KEGIATAN / KLASIFIKASI RINCIAN OUTPUT / RINCIAN OUTPUT / KOMPONEN	TAHUN 2026			PRAKIRAAN KEBUTUHAN (RIBU)						
		VOLUME / TARGET	SATUAN	SATUAN BIAYA	ALOKASI 2026 (RP RIBU)	VOLUME / TARGET			ALOKASI (RIBU)		
						2027	2028	2029	2027	2028	2029
01.CDD.039.051	Pemeliharaan Dermaga dan Gedung Satuan Kerja Pelabuhan MagCobar	1,0	Kegiatan	2.083.592,0	2.083.592,0	1,0	1,0	1,0	0,0	0,0	0,0
01.CDD.040	Pemeliharaan Dermaga dan Gedung Satuan Kerja Pelabuhan Beton Sekupang	1	unit		1.129.040,0	1	1	1	0,0	0,0	0,0
01.CDD.040.051	Pemeliharaan Dermaga dan Gedung Satuan Kerja Pelabuhan Beton Sekupang	1,0	Kegiatan	1.129.040,0	1.129.040,0	1,0	1,0	1,0	0,0	0,0	0,0
01.CDD.041	Pemeliharaan Gedung Satuan Kerja Pelabuhan Tanjung Uncang	1	unit		94.259,0	1	1	1	0,0	0,0	0,0
01.CDD.041.051	Pemeliharaan Gedung Satuan Kerja Pelabuhan Tanjung Uncang	1,0	Kegiatan	94.259,0	94.259,0	1,0	1,0	1,0	0,0	0,0	0,0
01.CDD.042	Pemeliharaan Jetty Terminal Penumpang Domestik Sekupang	1	unit		198.500,0	1	1	1	0,0	0,0	0,0
01.CDD.042.051	Pemeliharaan Jetty Terminal Penumpang Domestik Sekupang	1,0	Kegiatan	198.500,0	198.500,0	1,0	1,0	1,0	0,0	0,0	0,0
01.CDD.043	Pemeliharaan Jaringan Instalasi Hydrant Terminal Penumpang Domestik Sekupang	1	unit		159.500,0	1	1	1	0,0	0,0	0,0
01.CDD.043.051	Pemeliharaan Jaringan Instalasi Hydrant Terminal Penumpang Domestik Sekupang	1,0	Kegiatan	159.500,0	159.500,0	1,0	1,0	1,0	0,0	0,0	0,0
01.CDD.044	Pemeliharaan Jaringan Instalasi Hydrant Terminal Penumpang Domestik Telaga Punggur	1	unit		195.800,0	1	1	1	0,0	0,0	0,0
01.CDD.044.051	Pemeliharaan Jaringan Instalasi Hydrant Terminal Penumpang Domestik Telaga Punggur	1,0	Kegiatan	195.800,0	195.800,0	0,0	0,0	0,0	0,0	0,0	0,0
01.CDD.045	Pemeliharaan Jetty Terminal Penumpang Domestik Telaga Punggur	1	unit		198.500,0	1	1	1	0,0	0,0	0,0
01.CDD.045.051	Pemeliharaan Jetty Terminal Penumpang Domestik Telaga Punggur	1,0	Kegiatan	198.500,0	198.500,0	1,0	1,0	1,0	0,0	0,0	0,0

KODE	SASARAN KEGIATAN / KLASIFIKASI RINCIAN OUTPUT / RINCIAN OUTPUT / KOMPONEN	TAHUN 2026			PRAKIRAAN KEBUTUHAN (RIBU)						
		VOLUME / TARGET	SATUAN	SATUAN BIAYA	ALOKASI 2026 (RP RIBU)	VOLUME / TARGET			ALOKASI (RIBU)		
						2027	2028	2029	2027	2028	2029
01.CDD.046	Pemeliharaan Jalan Fly Over Terminal Penumpang Domestik Telaga Punggur	1	unit		195.500,0	1	1	1	0,0	0,0	0,0
01.CDD.046.051	Pemeliharaan Jalan Fly Over Terminal Penumpang Domestik Telaga Punggur	1,0	Kegiatan	195.500,0	195.500,0	1,0	1,0	1,0	0,0	0,0	0,0
01.CDD.047	Pemeliharaan IPAL Terminal Penumpang Domestik Sekupang	1	unit		321.200,0	1	1	1	0,0	0,0	0,0
01.CDD.047.051	Pemeliharaan IPAL Terminal Penumpang Domestik Sekupang	1,0	Kegiatan	321.200,0	321.200,0	1,0	1,0	1,0	0,0	0,0	0,0
01.FAE	Pemantauan dan Evaluasi serta Pelaporan		Laporan/ Layanan		881.703,0				0,0	0,0	0,0
01.FAE.001	Laporan Keuangan	1	Laporan		34.958,0	0	0	0	0,0	0,0	0,0
01.FAE.001.051	Kegiatan Operasional dan Koordinasi Laporan Keuangan	1,0	Laporan	34.958,0	34.958,0	0,0	0,0	0,0	0,0	0,0	0,0
01.FAE.002	Penatausahaan Barang Milik Negara (BMN)	1	Laporan		154.129,0	0	0	0	0,0	0,0	0,0
01.FAE.002.051	Penatausahaan Barang Milik Negara (BMN)	1,0	Laporan	154.129,0	154.129,0	0,0	0,0	0,0	0,0	0,0	0,0
01.FAE.003	Pemenuhan Ketaatan Lingkungan Hidup	1	Laporan		330.000,0	0	0	0	0,0	0,0	0,0
01.FAE.003.051	Pemenuhan Ketaatan Lingkungan Hidup	1,0	Laporan	330.000,0	330.000,0	0,0	0,0	0,0	0,0	0,0	0,0
01.FAE.004	Program Pemenuhan Sertifikat SoCPF	1	Laporan		362.616,0	0	0	0	0,0	0,0	0,0
01.FAE.004.052	Pelaksanaan Program Pemenuhan Sertifikat SoCPF	0,0	Laporan	Infinity	362.616,0	0,0	0,0	0,0	0,0	0,0	0,0
Total					67.390.895,0	-	-	-	0,0	0,0	0,0

## C. SUMBER PENDANAAN

KODE	SASARAN KEGIATAN / KLASIFIKASI RINCIAN OUTPUT / RINCIAN OUTPUT / KOMPONEN	JENIS KOMPONEN	INDIKASI PENDANAAN TAHUN 2026										
			RP	PNBP	BLU	PLN	RMP	PDN	HIBAH	PH	SBSN	HN	TOTAL
01	Terwujudnya Kinerja Kepelabuhanan yang sehat		0,0	0,0	67.390.895,0	0,0	0,0	0,0	0,0	0,0	0,0	0,0	67.390.895,0

KODE	SASARAN KEGIATAN / KLASIFIKASI RINCIAN OUTPUT / RINCIAN OUTPUT / KOMPONEN	JENIS KOMPONEN	INDIKASI PENDANAAN TAHUN 2026										
			RP	PNBP	BLU	PLN	RMP	PDN	HIBAH	PH	SBSN	HN	TOTAL
01.CAE	Sarana Bidang Konektivitas Laut		0,0	0,0	763.650,0	0,0	0,0	0,0	0,0	0,0	0,0	0,0	763.650,0
01.CAE.001	Peralatan Penunjang Kepelabuhanan		0,0	0,0	323.975,0	0,0	0,0	0,0	0,0	0,0	0,0	0,0	323.975,0
01.CAE.001.051	Pengadaan Peralatan Penunjang Perkantoran Badan Usaha Pelabuhan	Utama	0,0	0,0	323.975,0	0,0	0,0	0,0	0,0	0,0	0,0	0,0	323.975,0
01.CAE.002	Fasilitas dan Perlengkapan Kantor		0,0	0,0	241.675,0	0,0	0,0	0,0	0,0	0,0	0,0	0,0	241.675,0
01.CAE.002.051	Pengadaan Fasilitas dan Perlengkapan Kantor	Utama	0,0	0,0	241.675,0	0,0	0,0	0,0	0,0	0,0	0,0	0,0	241.675,0
01.CAE.003	Rambu Peringatan Keselamatan dan Kesehatan Kerja		0,0	0,0	198.000,0	0,0	0,0	0,0	0,0	0,0	0,0	0,0	198.000,0
01.CAE.003.051	Penggantian Rambu Peringatan Keselamatan dan Kesehatan Kerja	Utama	0,0	0,0	198.000,0	0,0	0,0	0,0	0,0	0,0	0,0	0,0	198.000,0
01.CCE	OP Sarana Bidang Konektivitas Laut		0,0	0,0	31.653.014,0	0,0	0,0	0,0	0,0	0,0	0,0	0,0	31.653.014,0
01.CCE.001	Operasional Pengelolaan dan Penyelenggaraan Kepelabuhanan		0,0	0,0	29.294.419,0	0,0	0,0	0,0	0,0	0,0	0,0	0,0	29.294.419,0
01.CCE.001.005	Dukungan Penyelenggaraan Tugas dan Fungsi Unit	Utama	0,0	0,0	29.294.419,0	0,0	0,0	0,0	0,0	0,0	0,0	0,0	29.294.419,0
01.CCE.002	Operasional Pelayanan Hari Besar Keagamaan		0,0	0,0	454.758,0	0,0	0,0	0,0	0,0	0,0	0,0	0,0	454.758,0
01.CCE.002.051	Operasional Pelayanan Hari Besar Keagamaan	Utama	0,0	0,0	454.758,0	0,0	0,0	0,0	0,0	0,0	0,0	0,0	454.758,0
01.CCE.003	Operasional Kapal		0,0	0,0	253.368,0	0,0	0,0	0,0	0,0	0,0	0,0	0,0	253.368,0
01.CCE.003.051	Operasional Kapal Pelabuhan Barang	Utama	0,0	0,0	185.104,0	0,0	0,0	0,0	0,0	0,0	0,0	0,0	185.104,0
01.CCE.003.052	Uang Lauk Pauk ABK Kapal Negara	Utama	0,0	0,0	68.264,0	0,0	0,0	0,0	0,0	0,0	0,0	0,0	68.264,0
01.CCE.004	Operasional Kendaraan		0,0	0,0	674.652,0	0,0	0,0	0,0	0,0	0,0	0,0	0,0	674.652,0
01.CCE.004.051	Sewa Kendaraan Operasional	Utama	0,0	0,0	674.652,0	0,0	0,0	0,0	0,0	0,0	0,0	0,0	674.652,0
01.CCE.005	Pemeliharaan Peralatan Gedung Kepelabuhanan		0,0	0,0	156.882,0	0,0	0,0	0,0	0,0	0,0	0,0	0,0	156.882,0
01.CCE.005.051	Pemeliharaan Inventaris Kantor	Utama	0,0	0,0	156.882,0	0,0	0,0	0,0	0,0	0,0	0,0	0,0	156.882,0

KODE	SASARAN KEGIATAN / KLASIFIKASI RINCIAN OUTPUT / RINCIAN OUTPUT / KOMPONEN	JENIS KOMPONEN	INDIKASI PENDANAAN TAHUN 2026										
			RP	PNBP	BLU	PLN	RMP	PDN	HIBAH	PH	SBSN	HN	TOTAL
01.CCE.006	Pemeliharaan Alat Berat Forklift Dermaga Batu Ampar		0,0	0,0	199.177,0	0,0	0,0	0,0	0,0	0,0	0,0	0,0	199.177,0
01.CCE.006.051	Pemeliharaan Alat Berat Forklift Dermaga Batu Ampar	Utama	0,0	0,0	199.177,0	0,0	0,0	0,0	0,0	0,0	0,0	0,0	199.177,0
01.CCE.007	Pemeliharaan Kapal Patroli		0,0	0,0	619.758,0	0,0	0,0	0,0	0,0	0,0	0,0	0,0	619.758,0
01.CCE.007.051	Pemeliharaan Kapal Patroli	Utama	0,0	0,0	619.758,0	0,0	0,0	0,0	0,0	0,0	0,0	0,0	619.758,0
01.CDD	OM Prasarana Bidang Konektivitas Laut		0,0	0,0	34.092.528,0	0,0	0,0	0,0	0,0	0,0	0,0	0,0	34.092.528,0
01.CDD.001	Pemeliharaan Gedung Kantor Pelabuhan		0,0	0,0	467.354,0	0,0	0,0	0,0	0,0	0,0	0,0	0,0	467.354,0
01.CDD.001.051	Pemeliharaan Gedung Kantor Pelabuhan	Utama	0,0	0,0	467.354,0	0,0	0,0	0,0	0,0	0,0	0,0	0,0	467.354,0
01.CDD.002	Pemeliharaan Dermaga Terminal Umum Batu Ampar		0,0	0,0	11.726.620,0	0,0	0,0	0,0	0,0	0,0	0,0	0,0	11.726.620,0
01.CDD.002.051	Pemeliharaan Dermaga Terminal Umum Batu Ampar	Utama	0,0	0,0	11.726.620,0	0,0	0,0	0,0	0,0	0,0	0,0	0,0	11.726.620,0
01.CDD.003	Pemeliharaan Peralatan Mekanikal dan Elektrikal Terminal Umum Batu Ampar		0,0	0,0	499.366,0	0,0	0,0	0,0	0,0	0,0	0,0	0,0	499.366,0
01.CDD.003.051	Pemeliharaan Peralatan Mekanikal dan Elektrikal Terminal Umum Batu Ampar	Utama	0,0	0,0	499.366,0	0,0	0,0	0,0	0,0	0,0	0,0	0,0	499.366,0
01.CDD.004	Pemeliharaan Bangunan Reception Facilities Terminal Umum Batu Ampar		0,0	0,0	198.750,0	0,0	0,0	0,0	0,0	0,0	0,0	0,0	198.750,0
01.CDD.004.051	Pemeliharaan Bangunan Reception Facilities Terminal Umum Batu Ampar	Utama	0,0	0,0	198.750,0	0,0	0,0	0,0	0,0	0,0	0,0	0,0	198.750,0
01.CDD.005	Pemeliharaan Peralatan CCTV Terminal Umum Batu Ampar		0,0	0,0	198.970,0	0,0	0,0	0,0	0,0	0,0	0,0	0,0	198.970,0
01.CDD.005.051	Pemeliharaan Peralatan CCTV Terminal Umum Batu Ampar	Utama	0,0	0,0	198.970,0	0,0	0,0	0,0	0,0	0,0	0,0	0,0	198.970,0
01.CDD.006	Pemeliharaan Fender Dermaga Terminal Umum Curah Cair Kabil		0,0	0,0	439.230,0	0,0	0,0	0,0	0,0	0,0	0,0	0,0	439.230,0
01.CDD.006.051	Pemeliharaan Fender Dermaga Terminal Umum Curah Cair Kabil	Utama	0,0	0,0	439.230,0	0,0	0,0	0,0	0,0	0,0	0,0	0,0	439.230,0

KODE	SASARAN KEGIATAN / KLASIFIKASI RINCIAN OUTPUT / RINCIAN OUTPUT / KOMPONEN	JENIS KOMPONEN	INDIKASI PENDANAAN TAHUN 2026										
			RP	PNBP	BLU	PLN	RMP	PDN	HIBAH	PH	SBSN	HN	TOTAL
01.CDD.007	Pemeliharaan Peralatan CCTV Terminal Umum Curah Cair Kabil		0,0	0,0	198.970,0	0,0	0,0	0,0	0,0	0,0	0,0	0,0	198.970,0
01.CDD.007.051	Pemeliharaan Peralatan CCTV Terminal Umum Curah Cair Kabil	Utama	0,0	0,0	198.970,0	0,0	0,0	0,0	0,0	0,0	0,0	0,0	198.970,0
01.CDD.008	Pemeliharaan Dermaga Terminal Umum Curah Cair Kabil		0,0	0,0	5.388.600,0	0,0	0,0	0,0	0,0	0,0	0,0	0,0	5.388.600,0
01.CDD.008.051	Pemeliharaan Dermaga Terminal Umum Curah Cair Kabil	Utama	0,0	0,0	5.388.600,0	0,0	0,0	0,0	0,0	0,0	0,0	0,0	5.388.600,0
01.CDD.009	Pemeliharaan Peralatan Mekanikal dan Elektrikal Terminal Umum Curah Cair Kabil		0,0	0,0	514.465,0	0,0	0,0	0,0	0,0	0,0	0,0	0,0	514.465,0
01.CDD.009.051	Pemeliharaan Peralatan Mekanikal dan Elektrikal Terminal Umum Curah Cair Kabil	Utama	0,0	0,0	514.465,0	0,0	0,0	0,0	0,0	0,0	0,0	0,0	514.465,0
01.CDD.010	Pemeliharaan X-Ray Terminal Penumpang Domestik Sekupang		0,0	0,0	379.500,0	0,0	0,0	0,0	0,0	0,0	0,0	0,0	379.500,0
01.CDD.010.051	Pemeliharaan X-Ray Terminal Penumpang Domestik Sekupang	Utama	0,0	0,0	379.500,0	0,0	0,0	0,0	0,0	0,0	0,0	0,0	379.500,0
01.CDD.011	Pemeliharaan Lift dan Escalator Terminal Penumpang Domestik Sekupang		0,0	0,0	533.497,0	0,0	0,0	0,0	0,0	0,0	0,0	0,0	533.497,0
01.CDD.011.051	Pemeliharaan Lift dan Escalator Terminal Penumpang Domestik Sekupang	Utama	0,0	0,0	533.497,0	0,0	0,0	0,0	0,0	0,0	0,0	0,0	533.497,0
01.CDD.012	Pemeliharaan AC Terminal Penumpang Domestik Sekupang		0,0	0,0	178.200,0	0,0	0,0	0,0	0,0	0,0	0,0	0,0	178.200,0
01.CDD.012.051	Pemeliharaan AC Terminal Penumpang Domestik Sekupang	Utama	0,0	0,0	178.200,0	0,0	0,0	0,0	0,0	0,0	0,0	0,0	178.200,0
01.CDD.013	Pemeliharaan APAR Terminal Penumpang Domestik Sekupang		0,0	0,0	23.716,0	0,0	0,0	0,0	0,0	0,0	0,0	0,0	23.716,0
01.CDD.013.051	Pemeliharaan APAR Terminal Penumpang Domestik Sekupang	Utama	0,0	0,0	23.716,0	0,0	0,0	0,0	0,0	0,0	0,0	0,0	23.716,0

KODE	SASARAN KEGIATAN / KLASIFIKASI RINCIAN OUTPUT / RINCIAN OUTPUT / KOMPONEN	JENIS KOMPONEN	INDIKASI PENDANAAN TAHUN 2026										
			RP	PNBP	BLU	PLN	RMP	PDN	HIBAH	PH	SBSN	HN	TOTAL
01.CDD.014	Pemeliharaan Peralatan BMS dan Fasilitas Pendukung Terminal Penumpang Domestik Sekupang		0,0	0,0	98.500,0	0,0	0,0	0,0	0,0	0,0	0,0	0,0	98.500,0
01.CDD.014.051	Pemeliharaan Peralatan BMS dan Fasilitas Pendukung Terminal Penumpang Domestik Sekupang	Utama	0,0	0,0	98.500,0	0,0	0,0	0,0	0,0	0,0	0,0	0,0	98.500,0
01.CDD.015	Pemeliharaan Jaringan Instalasi Air Kotor dan Air Bersih Terminal Penumpang Domestik Sekupang		0,0	0,0	310.640,0	0,0	0,0	0,0	0,0	0,0	0,0	0,0	310.640,0
01.CDD.015.051	Pemeliharaan Jaringan Instalasi Air Kotor dan Air Bersih Terminal Penumpang Domestik Sekupang	Utama	0,0	0,0	310.640,0	0,0	0,0	0,0	0,0	0,0	0,0	0,0	310.640,0
01.CDD.016	Pemeliharaan Peralatan Elektrikal Terminal Penumpang Domestik Sekupang		0,0	0,0	439.450,0	0,0	0,0	0,0	0,0	0,0	0,0	0,0	439.450,0
01.CDD.016.051	Pemeliharaan Peralatan Elektrikal Terminal Penumpang Domestik Sekupang	Utama	0,0	0,0	439.450,0	0,0	0,0	0,0	0,0	0,0	0,0	0,0	439.450,0
01.CDD.017	Pemeliharaan Peralatan CCTV Terminal Penumpang Domestik Sekupang		0,0	0,0	118.283,0	0,0	0,0	0,0	0,0	0,0	0,0	0,0	118.283,0
01.CDD.017.051	Pemeliharaan Peralatan CCTV Terminal Penumpang Domestik Sekupang	Utama	0,0	0,0	118.283,0	0,0	0,0	0,0	0,0	0,0	0,0	0,0	118.283,0
01.CDD.018	Pemeliharaan Gedung Terminal Penumpang Domestik Sekupang		0,0	0,0	1.744.600,0	0,0	0,0	0,0	0,0	0,0	0,0	0,0	1.744.600,0
01.CDD.018.051	Pemeliharaan Gedung Terminal Penumpang Domestik Sekupang	Utama	0,0	0,0	1.744.600,0	0,0	0,0	0,0	0,0	0,0	0,0	0,0	1.744.600,0
01.CDD.019	Pemeliharaan Taman Terminal Penumpang Domestik Sekupang		0,0	0,0	70.812,0	0,0	0,0	0,0	0,0	0,0	0,0	0,0	70.812,0
01.CDD.019.051	Pemeliharaan Taman Terminal Penumpang Domestik Sekupang	Utama	0,0	0,0	70.812,0	0,0	0,0	0,0	0,0	0,0	0,0	0,0	70.812,0
01.CDD.020	Pemeliharaan Area Parkir Terminal Penumpang Domestik Sekupang		0,0	0,0	126.500,0	0,0	0,0	0,0	0,0	0,0	0,0	0,0	126.500,0

KODE	SASARAN KEGIATAN / KLASIFIKASI RINCIAN OUTPUT / RINCIAN OUTPUT / KOMPONEN	JENIS KOMPONEN	INDIKASI PENDANAAN TAHUN 2026										
			RP	PNBP	BLU	PLN	RMP	PDN	HIBAH	PH	SBSN	HN	TOTAL
01.CDD.020.051	Pemeliharaan Area Parkir Terminal Penumpang Domestik Sekupang	Utama	0,0	0,0	126.500,0	0,0	0,0	0,0	0,0	0,0	0,0	0,0	126.500,0
01.CDD.021	Pemeliharaan X-Ray Terminal Penumpang Domestik Telaga Punggur		0,0	0,0	277.200,0	0,0	0,0	0,0	0,0	0,0	0,0	0,0	277.200,0
01.CDD.021.051	Pemeliharaan X-Ray Terminal Penumpang Domestik Telaga Punggur	Utama	0,0	0,0	277.200,0	0,0	0,0	0,0	0,0	0,0	0,0	0,0	277.200,0
01.CDD.022	Pemeliharaan Lift dan Escalator Terminal Penumpang Domestik Telaga Punggur		0,0	0,0	500.500,0	0,0	0,0	0,0	0,0	0,0	0,0	0,0	500.500,0
01.CDD.022.051	Pemeliharaan Lift dan Escalator Terminal Penumpang Domestik Telaga Punggur	Utama	0,0	0,0	500.500,0	0,0	0,0	0,0	0,0	0,0	0,0	0,0	500.500,0
01.CDD.023	Pemeliharaan AC Terminal Penumpang Domestik Telaga Punggur		0,0	0,0	193.877,0	0,0	0,0	0,0	0,0	0,0	0,0	0,0	193.877,0
01.CDD.023.051	Pemeliharaan AC Terminal Penumpang Domestik Telaga Punggur	Utama	0,0	0,0	193.877,0	0,0	0,0	0,0	0,0	0,0	0,0	0,0	193.877,0
01.CDD.024	Pemeliharaan APAR Terminal Penumpang Domestik Telaga Punggur		0,0	0,0	33.154,0	0,0	0,0	0,0	0,0	0,0	0,0	0,0	33.154,0
01.CDD.024.051	Pemeliharaan APAR Terminal Penumpang Domestik Telaga Punggur	Utama	0,0	0,0	33.154,0	0,0	0,0	0,0	0,0	0,0	0,0	0,0	33.154,0
01.CDD.025	Pemeliharaan Peralatan BMS dan Fasilitas Pendukung Terminal Penumpang Domestik Telaga Punggur		0,0	0,0	99.000,0	0,0	0,0	0,0	0,0	0,0	0,0	0,0	99.000,0
01.CDD.025.051	Pemeliharaan Peralatan BMS dan Fasilitas Pendukung Terminal Penumpang Domestik Telaga Punggur	Utama	0,0	0,0	99.000,0	0,0	0,0	0,0	0,0	0,0	0,0	0,0	99.000,0
01.CDD.026	Pemeliharaan Jaringan Instalasi Air Kotor dan Air Bersih Terminal Penumpang Domestik Telaga Punggur		0,0	0,0	286.518,0	0,0	0,0	0,0	0,0	0,0	0,0	0,0	286.518,0
01.CDD.026.051	Pemeliharaan Jaringan Instalasi Air Kotor dan Air Bersih Terminal Penumpang Domestik Telaga Punggur	Utama	0,0	0,0	286.518,0	0,0	0,0	0,0	0,0	0,0	0,0	0,0	286.518,0

KODE	SASARAN KEGIATAN / KLASIFIKASI RINCIAN OUTPUT / RINCIAN OUTPUT / KOMPONEN	JENIS KOMPONEN	INDIKASI PENDANAAN TAHUN 2026										
			RP	PNBP	BLU	PLN	RMP	PDN	HIBAH	PH	SBSN	HN	TOTAL
01.CDD.027	Pemeliharaan Peralatan Elektrikal Terminal Penumpang Domestik Telaga Punggur		0,0	0,0	459.883,0	0,0	0,0	0,0	0,0	0,0	0,0	0,0	459.883,0
01.CDD.027.051	Pemeliharaan Peralatan Elektrikal Terminal Penumpang Domestik Telaga Punggur	Utama	0,0	0,0	459.883,0	0,0	0,0	0,0	0,0	0,0	0,0	0,0	459.883,0
01.CDD.028	Pemeliharaan Peralatan CCTV Terminal Penumpang Domestik Telaga Punggur		0,0	0,0	133.650,0	0,0	0,0	0,0	0,0	0,0	0,0	0,0	133.650,0
01.CDD.028.051	Pemeliharaan Peralatan CCTV Terminal Penumpang Domestik Telaga Punggur	Utama	0,0	0,0	133.650,0	0,0	0,0	0,0	0,0	0,0	0,0	0,0	133.650,0
01.CDD.029	Pemeliharaan Gedung Terminal Penumpang Domestik Telaga Punggur		0,0	0,0	1.995.920,0	0,0	0,0	0,0	0,0	0,0	0,0	0,0	1.995.920,0
01.CDD.029.051	Pemeliharaan Gedung Terminal Penumpang Domestik Telaga Punggur	Utama	0,0	0,0	1.995.920,0	0,0	0,0	0,0	0,0	0,0	0,0	0,0	1.995.920,0
01.CDD.030	Pemeliharaan Taman Terminal Penumpang Domestik Telaga Punggur		0,0	0,0	70.908,0	0,0	0,0	0,0	0,0	0,0	0,0	0,0	70.908,0
01.CDD.030.051	Pemeliharaan Taman Terminal Penumpang Domestik Telaga Punggur	Utama	0,0	0,0	70.908,0	0,0	0,0	0,0	0,0	0,0	0,0	0,0	70.908,0
01.CDD.031	Pemeliharaan Area Parkir Terminal Penumpang Domestik Telaga Punggur		0,0	0,0	163.350,0	0,0	0,0	0,0	0,0	0,0	0,0	0,0	163.350,0
01.CDD.031.051	Pemeliharaan Area Parkir Terminal Penumpang Domestik Telaga Punggur	Utama	0,0	0,0	163.350,0	0,0	0,0	0,0	0,0	0,0	0,0	0,0	163.350,0
01.CDD.032	Pemeliharaan Gedung Satuan Kerja, Gudang Penumpukan, Gerbang Utama dan Pos Jaga Terminal Umum Batu Ampar		0,0	0,0	437.529,0	0,0	0,0	0,0	0,0	0,0	0,0	0,0	437.529,0
01.CDD.032.051	Pemeliharaan Gedung Satuan Kerja, Gudang Penumpukan, Gerbang Utama dan Pos Jaga Terminal Umum Batu Ampar	Utama	0,0	0,0	437.529,0	0,0	0,0	0,0	0,0	0,0	0,0	0,0	437.529,0
01.CDD.033	Pemeliharaan Genset Gerbang Pelabuhan Batu Ampar dan Genset Gedung Kantor BUP		0,0	0,0	288.500,0	0,0	0,0	0,0	0,0	0,0	0,0	0,0	288.500,0

KODE	SASARAN KEGIATAN / KLASIFIKASI RINCIAN OUTPUT / RINCIAN OUTPUT / KOMPONEN	JENIS KOMPONEN	INDIKASI PENDANAAN TAHUN 2026										
			RP	PNBP	BLU	PLN	RMP	PDN	HIBAH	PH	SBSN	HN	TOTAL
01.CDD.033.051	Pemeliharaan Genset Gerbang Pelabuhan Batu Ampar dan Genset Gedung Kantor BUP	Utama	0,0	0,0	288.500,0	0,0	0,0	0,0	0,0	0,0	0,0	0,0	288.500,0
01.CDD.034	Pemeliharaan Saluran Terminal Umum Batu Ampar		0,0	0,0	130.350,0	0,0	0,0	0,0	0,0	0,0	0,0	0,0	130.350,0
01.CDD.034.051	Pemeliharaan Saluran Terminal Umum Batu Ampar	Utama	0,0	0,0	130.350,0	0,0	0,0	0,0	0,0	0,0	0,0	0,0	130.350,0
01.CDD.035	Pemeliharaan Gedung Satuan Kerja, Pos Jaga, Pagar dan Gerbang Masuk Terminal Umum Curah Cair Kabil		0,0	0,0	213.620,0	0,0	0,0	0,0	0,0	0,0	0,0	0,0	213.620,0
01.CDD.035.051	Pemeliharaan Gedung Satuan Kerja, Pos Jaga, Pagar dan Gerbang Masuk Terminal Umum Curah Cair Kabil	Utama	0,0	0,0	213.620,0	0,0	0,0	0,0	0,0	0,0	0,0	0,0	213.620,0
01.CDD.036	Pemeliharaan Saluran Terminal Umum Curah Cair Kabil		0,0	0,0	56.705,0	0,0	0,0	0,0	0,0	0,0	0,0	0,0	56.705,0
01.CDD.036.051	Pemeliharaan Saluran Terminal Umum Curah Cair Kabil	Utama	0,0	0,0	56.705,0	0,0	0,0	0,0	0,0	0,0	0,0	0,0	56.705,0
01.CDD.037	Pemeliharaan Bangunan Reception Facilities Terminal Umum Curah Cair Kabil		0,0	0,0	198.750,0	0,0	0,0	0,0	0,0	0,0	0,0	0,0	198.750,0
01.CDD.037.051	Pemeliharaan Bangunan Reception Facilities Terminal Umum Curah Cair Kabil	Utama	0,0	0,0	198.750,0	0,0	0,0	0,0	0,0	0,0	0,0	0,0	198.750,0
01.CDD.038	Pemeliharaan IPAL Terminal Penumpang Domestik Telaga Punggur		0,0	0,0	321.200,0	0,0	0,0	0,0	0,0	0,0	0,0	0,0	321.200,0
01.CDD.038.051	Pemeliharaan IPAL Terminal Penumpang Domestik Telaga Punggur	Utama	0,0	0,0	321.200,0	0,0	0,0	0,0	0,0	0,0	0,0	0,0	321.200,0
01.CDD.039	Pemeliharaan Dermaga dan Gedung Satuan Kerja Pelabuhan MagCobar		0,0	0,0	2.083.592,0	0,0	0,0	0,0	0,0	0,0	0,0	0,0	2.083.592,0
01.CDD.039.051	Pemeliharaan Dermaga dan Gedung Satuan Kerja Pelabuhan MagCobar	Utama	0,0	0,0	2.083.592,0	0,0	0,0	0,0	0,0	0,0	0,0	0,0	2.083.592,0

KODE	SASARAN KEGIATAN / KLASIFIKASI RINCIAN OUTPUT / RINCIAN OUTPUT / KOMPONEN	JENIS KOMPONEN	INDIKASI PENDANAAN TAHUN 2026										
			RP	PNBP	BLU	PLN	RMP	PDN	HIBAH	PH	SBSN	HN	TOTAL
01.CDD.040	Pemeliharaan Dermaga dan Gedung Satuan Kerja Pelabuhan Beton Sekupang		0,0	0,0	1.129.040,0	0,0	0,0	0,0	0,0	0,0	0,0	0,0	1.129.040,0
01.CDD.040.051	Pemeliharaan Dermaga dan Gedung Satuan Kerja Pelabuhan Beton Sekupang	Utama	0,0	0,0	1.129.040,0	0,0	0,0	0,0	0,0	0,0	0,0	0,0	1.129.040,0
01.CDD.041	Pemeliharaan Gedung Satuan Kerja Pelabuhan Tanjung Uncang		0,0	0,0	94.259,0	0,0	0,0	0,0	0,0	0,0	0,0	0,0	94.259,0
01.CDD.041.051	Pemeliharaan Gedung Satuan Kerja Pelabuhan Tanjung Uncang	Utama	0,0	0,0	94.259,0	0,0	0,0	0,0	0,0	0,0	0,0	0,0	94.259,0
01.CDD.042	Pemeliharaan Jetty Terminal Penumpang Domestik Sekupang		0,0	0,0	198.500,0	0,0	0,0	0,0	0,0	0,0	0,0	0,0	198.500,0
01.CDD.042.051	Pemeliharaan Jetty Terminal Penumpang Domestik Sekupang	Utama	0,0	0,0	198.500,0	0,0	0,0	0,0	0,0	0,0	0,0	0,0	198.500,0
01.CDD.043	Pemeliharaan Jaringan Instalasi Hydrant Terminal Penumpang Domestik Sekupang		0,0	0,0	159.500,0	0,0	0,0	0,0	0,0	0,0	0,0	0,0	159.500,0
01.CDD.043.051	Pemeliharaan Jaringan Instalasi Hydrant Terminal Penumpang Domestik Sekupang	Utama	0,0	0,0	159.500,0	0,0	0,0	0,0	0,0	0,0	0,0	0,0	159.500,0
01.CDD.044	Pemeliharaan Jaringan Instalasi Hydrant Terminal Penumpang Domestik Telaga Punggur		0,0	0,0	195.800,0	0,0	0,0	0,0	0,0	0,0	0,0	0,0	195.800,0
01.CDD.044.051	Pemeliharaan Jaringan Instalasi Hydrant Terminal Penumpang Domestik Telaga Punggur	Utama	0,0	0,0	195.800,0	0,0	0,0	0,0	0,0	0,0	0,0	0,0	195.800,0
01.CDD.045	Pemeliharaan Jetty Terminal Penumpang Domestik Telaga Punggur		0,0	0,0	198.500,0	0,0	0,0	0,0	0,0	0,0	0,0	0,0	198.500,0
01.CDD.045.051	Pemeliharaan Jetty Terminal Penumpang Domestik Telaga Punggur	Utama	0,0	0,0	198.500,0	0,0	0,0	0,0	0,0	0,0	0,0	0,0	198.500,0
01.CDD.046	Pemeliharaan Jalan Fly Over Terminal Penumpang Domestik Telaga Punggur		0,0	0,0	195.500,0	0,0	0,0	0,0	0,0	0,0	0,0	0,0	195.500,0
01.CDD.046.051	Pemeliharaan Jalan Fly Over Terminal Penumpang Domestik Telaga Punggur	Utama	0,0	0,0	195.500,0	0,0	0,0	0,0	0,0	0,0	0,0	0,0	195.500,0

KODE	SASARAN KEGIATAN / KLASIFIKASI RINCIAN OUTPUT / RINCIAN OUTPUT / KOMPONEN	JENIS KOMPONEN	INDIKASI PENDANAAN TAHUN 2026										
			RP	PNBP	BLU	PLN	RMP	PDN	HIBAH	PH	SBSN	HN	TOTAL
01.CDD.047	Pemeliharaan IPAL Terminal Penumpang Domestik Sekupang		0,0	0,0	321.200,0	0,0	0,0	0,0	0,0	0,0	0,0	0,0	321.200,0
01.CDD.047.051	Pemeliharaan IPAL Terminal Penumpang Domestik Sekupang	Utama	0,0	0,0	321.200,0	0,0	0,0	0,0	0,0	0,0	0,0	0,0	321.200,0
01.FAE	Pemantauan dan Evaluasi serta Pelaporan		0,0	0,0	881.703,0	0,0	0,0	0,0	0,0	0,0	0,0	0,0	881.703,0
01.FAE.001	Laporan Keuangan		0,0	0,0	34.958,0	0,0	0,0	0,0	0,0	0,0	0,0	0,0	34.958,0
01.FAE.001.051	Kegiatan Operasional dan Koordinasi Laporan Keuangan	Utama	0,0	0,0	34.958,0	0,0	0,0	0,0	0,0	0,0	0,0	0,0	34.958,0
01.FAE.002	Penatausahaan Barang Milik Negara (BMN)		0,0	0,0	154.129,0	0,0	0,0	0,0	0,0	0,0	0,0	0,0	154.129,0
01.FAE.002.051	Penatausahaan Barang Milik Negara (BMN)	Utama	0,0	0,0	154.129,0	0,0	0,0	0,0	0,0	0,0	0,0	0,0	154.129,0
01.FAE.003	Pemenuhan Ketaatan Lingkungan Hidup		0,0	0,0	330.000,0	0,0	0,0	0,0	0,0	0,0	0,0	0,0	330.000,0
01.FAE.003.051	Pemenuhan Ketaatan Lingkungan Hidup	Utama	0,0	0,0	330.000,0	0,0	0,0	0,0	0,0	0,0	0,0	0,0	330.000,0
01.FAE.004	Program Pemenuhan Sertifikat SoCPF		0,0	0,0	362.616,0	0,0	0,0	0,0	0,0	0,0	0,0	0,0	362.616,0
01.FAE.004.052	Pelaksanaan Program Pemenuhan Sertifikat SoCPF	Utama	0,0	0,0	362.616,0	0,0	0,0	0,0	0,0	0,0	0,0	0,0	362.616,0
Total			0,0	0,0	67.390.895,0	0,0	0,0	0,0	0,0	0,0	0,0	0,0	67.390.895,0

Jakarta, 31 Desember 2025  
Kepala Badan Pengusahaan KPBPB Batam



Amsakar Achmad

## REKAP 3: KEGIATAN K/L

### RENCANA KERJA KEMENTERIAN/LEMBAGA (RENJA K/L)

#### TAHUN ANGGARAN 2026

1. KEMENTERIAN/LEMBAGA : BADAN PENGUSAHAAN KAWASAN PERDAGANGAN BEBAS DAN PELABUHAN BEBAS BATAM (BPKPB BATAM)
2. PROGRAM : EH - Program Pengembangan Kawasan Strategis
3. SASARAN PROGRAM : 05 - Meningkatnya kualitas pengelolaan kawasan bandara, kepelabuhanan, dan lalu lintas barang
4. KEGIATAN : 5125 - Pengelolaan dan Penyelenggaraan Kawasan Bandara
5. UNIT ORGANISASI (ESELON 2) : 13 - Direktorat Pengelolaan Kawasan Bandara

#### 6. SASARAN KEGIATAN

KODE	SASARAN KEGIATAN / INDIKATOR KINERJA KEGIATAN (IKK)	TARGET 2026	ALOKASI 2026 (RIBU)
01	Terwujudnya pengelolaan kawasan bandara yang optimal		14.799.783,0
01.01	Realisasi PNBP terminal bandara	130,48	
01.02	Indeks Kepuasan Masyarakat layanan kawasan bandara	88	
Total			14.799.783,0

#### 7. RINCIAN KEGIATAN

##### A. PEMETAAN KEGIATAN

KODE	SASARAN KEGIATAN / KLASIFIKASI RINCIAN OUTPUT / RINCIAN OUTPUT / KOMPONEN	LOKASI		NAWACITA	PRIORITAS NASIONAL	PROGRAM PRIORITAS	KEGIATAN PRIORITAS	PROYEK PRIORITAS	DUKUNGAN (TEMATIK)	100 JANJI PRESIDEN	ALOKASI (RP RIBU)
		PROVINSI	KABUPATEN / KOTA								
01	<i>Terwujudnya pengelolaan kawasan bandara yang optimal</i>										14.799.783,0
01.BIF	Pengawasan dan Pengendalian Layanan										2.015.517,0

KODE	SASARAN KEGIATAN / KLASIFIKASI RINCIAN OUTPUT / RINCIAN OUTPUT / KOMPONEN	LOKASI		NAWACITA	PRIORITAS NASIONAL	PROGRAM PRIORITAS	KEGIATAN PRIORITAS	PROYEK PRIORITAS	DUKUNGAN (TEMATIK)	100 JANJI PRESIDEN	ALOKASI (RP RIBU)
		PROVINSI	KABUPATEN / KOTA								
01.BIF.001	Pengawasan dan Pengendalian Kerja Sama										2.015.517,0
	051 - Pelaksanaan Pengendalian KPBU										709.415,0
		Provinsi Kepulauan Riau	Kota Batam								709.415,0
	052 - Pengembangan dan Kerjasama Usaha										1.306.102,0
		Provinsi Kepulauan Riau	Kota Batam								1.306.102,0
01.CAD	Sarana Bidang Konektivitas Udara										587.646,0
01.CAD.001	Peralatan Penunjang Keamanan Kawasan Bandara										587.646,0
	051 - Peralatan Penunjang Keamanan Kawasan Bandara										100.000,0
		Provinsi Kepulauan Riau	Kota Batam								100.000,0
	052 - Pengamanan Kawasan Bandara										53.826,0
		Provinsi Kepulauan Riau	Kota Batam								53.826,0

KODE	SASARAN KEGIATAN / KLASIFIKASI RINCIAN OUTPUT / RINCIAN OUTPUT / KOMPONEN	LOKASI		NAWACITA	PRIORITAS NASIONAL	PROGRAM PRIORITAS	KEGIATAN PRIORITAS	PROYEK PRIORITAS	DUKUNGAN (TEMATIK)	100 JANJI PRESIDEN	ALOKASI (RP RIBU)
		PROVINSI	KABUPATEN / KOTA								
	053 - Pembuatan Papan Peringatan Kawasan Bandara										50.000,0
		Provinsi Kepulauan Riau	Kota Batam								50.000,0
	054 - Pengadaan Furniture dan Peralatan Penunjang Lainnya										383.820,0
		Provinsi Kepulauan Riau	Kota Batam								383.820,0
01.CCD	OP Sarana Bidang Konektivitas Udara										9.648.904,0
01.CCD.001	Operasional Pengelolaan dan Penyelenggaraan Kawasan Bandara										7.478.703,0
	005 - Dukungan Penyelenggaraan Tugas dan Fungsi Unit										7.478.703,0
		Provinsi Kepulauan Riau	Kota Batam								7.478.703,0
01.CCD.002	Operasional Kendaraan										449.868,0

KODE	SASARAN KEGIATAN / KLASIFIKASI RINCIAN OUTPUT / RINCIAN OUTPUT / KOMPONEN	LOKASI		NAWACITA	PRIORITAS NASIONAL	PROGRAM PRIORITAS	KEGIATAN PRIORITAS	PROYEK PRIORITAS	DUKUNGAN (TEMATIK)	100 JANJI PRESIDEN	ALOKASI (RP RIBU)
		PROVINSI	KABUPATEN / KOTA								
	051 - Sewa Kendaraan Operasional										334.476,0
		Provinsi Kepulauan Riau	Kota Batam								334.476,0
	052 - Sewa Kendaraan Operasional Lapangan										115.392,0
		Provinsi Kepulauan Riau	Kota Batam								115.392,0
01.CCD.004	Pemeliharaan Peralatan Gedung dan Bangunan Kawasan Bandara										539.043,0
	051 - Pemeliharaan Lampu dan Jaringan Listrik Gedung										150.008,0
		Provinsi Kepulauan Riau	Kota Batam								150.008,0
	052 - Pemeliharaan Peralatan IT dan Elektronika Gedung Kantor										200.000,0
		Provinsi Kepulauan Riau	Kota Batam								200.000,0

KODE	SASARAN KEGIATAN / KLASIFIKASI RINCIAN OUTPUT / RINCIAN OUTPUT / KOMPONEN	LOKASI		NAWACITA	PRIORITAS NASIONAL	PROGRAM PRIORITAS	KEGIATAN PRIORITAS	PROYEK PRIORITAS	DUKUNGAN (TEMATIK)	100 JANJI PRESIDEN	ALOKASI (RP RIBU)
		PROVINSI	KABUPATEN / KOTA								
	053 - Pemeliharaan Inventaris Kantor										189.035,0
		Provinsi Kepulauan Riau	Kota Batam								189.035,0
01.CCD.005	Pemeliharaan Taman dan Utilitas Kawasan Bandara										853.000,0
	051 - Pemeliharaan Taman Land Side										403.000,0
		Provinsi Kepulauan Riau	Kota Batam								403.000,0
	052 - Perbaikan Utilitas Lampu Jalan Terminal Kargo										450.000,0
		Provinsi Kepulauan Riau	Kota Batam								450.000,0
01.CCD.006	Pemeliharaan Kendaraan Operasional Kawasan Bandara										328.290,0
	051 - Pemeliharaan dan Perawatan Kendaraan Operasional										328.290,0
		Provinsi Kepulauan Riau	Kota Batam								328.290,0

KODE	SASARAN KEGIATAN / KLASIFIKASI RINCIAN OUTPUT / RINCIAN OUTPUT / KOMPONEN	LOKASI		NAWACITA	PRIORITAS NASIONAL	PROGRAM PRIORITAS	KEGIATAN PRIORITAS	PROYEK PRIORITAS	DUKUNGAN (TEMATIK)	100 JANJI PRESIDEN	ALOKASI (RP RIBU)
		PROVINSI	KABUPATEN / KOTA								
01.CDE	OP Prasarana Bidang Konektivitas Udara										2.511.495,0
01.CDE.001	Pemeliharaan Gedung dan Bangunan Kawasan Bandara										2.511.495,0
	051 - Pemeliharaan Gedung Kantor										2.070.132,0
		Provinsi Kepulauan Riau	Kota Batam								2.070.132,0
	052 - Pemeliharaan Bangunan Komersil Kawasan Pergudangan										441.363,0
		Provinsi Kepulauan Riau	Kota Batam								441.363,0
01.FAE	Pemantauan dan Evaluasi serta Pelaporan										36.221,0
01.FAE.001	Pemantauan dan Evaluasi serta Pelaporan										36.221,0
	051 - Penyelesaian Piutang dan Laporan Keuangan										33.041,0
		Provinsi Kepulauan Riau	Kota Batam								33.041,0
	052 - Kegiatan Rekonsiliasi Penerimaan										3.180,0

KODE	SASARAN KEGIATAN / KLASIFIKASI RINCIAN OUTPUT / RINCIAN OUTPUT / KOMPONEN	LOKASI		NAWACITA	PRIORITAS NASIONAL	PROGRAM PRIORITAS	KEGIATAN PRIORITAS	PROYEK PRIORITAS	DUKUNGAN (TEMATIK)	100 JANJI PRESIDEN	ALOKASI (RP RIBU)
		PROVINSI	KABUPATEN / KOTA								
		Provinsi Kepulauan Riau	Kota Batam								3.180,0
Total											14.799.783,0

## B. PERHITUNGAN PENDANAAN (TAHUN 2026 DAN PRAKIRAAN MAJU)

KODE	SASARAN KEGIATAN / KLASIFIKASI RINCIAN OUTPUT / RINCIAN OUTPUT / KOMPONEN	TAHUN 2026			PRAKIRAAN KEBUTUHAN (RIBU)						
		VOLUME / TARGET	SATUAN	SATUAN BIAYA	ALOKASI 2026 (RP RIBU)	VOLUME / TARGET			ALOKASI (RIBU)		
						2027	2028	2029	2027	2028	2029
01	Terwujudnya pengelolaan kawasan bandara yang optimal				14.799.783,0				0,0	0,0	0,0
01.BIF	Pengawasan dan Pengendalian Layanan		Layanan		2.015.517,0				0,0	0,0	0,0
01.BIF.001	Pengawasan dan Pengendalian Kerja Sama	1	Layanan		2.015.517,0	0	0	0	0,0	0,0	0,0
01.BIF.001.051	Pelaksanaan Pengendalian KPBU	1,0	Layanan	709.415,0	709.415,0	0,0	0,0	0,0	0,0	0,0	0,0
01.BIF.001.052	Pengembangan dan Kerjasama Usaha	1,0	Kegiatan	1.306.102,0	1.306.102,0	0,0	0,0	0,0	0,0	0,0	0,0
01.CAD	Sarana Bidang Konektivitas Udara		Unit/ Paket		587.646,0				0,0	0,0	0,0
01.CAD.001	Peralatan Penunjang Keamanan Kawasan Bandara	4	Paket		587.646,0	0	0	0	0,0	0,0	0,0
01.CAD.001.051	Peralatan Penunjang Keamanan Kawasan Bandara	1,0	Paket	100.000,0	100.000,0	0,0	0,0	0,0	0,0	0,0	0,0
01.CAD.001.052	Pengamanan Kawasan Bandara	1,0	Unit	53.826,0	53.826,0	0,0	0,0	0,0	0,0	0,0	0,0
01.CAD.001.053	Pembuatan Papan Peringatan Kawasan Bandara	1,0	Paket	50.000,0	50.000,0	0,0	0,0	0,0	0,0	0,0	0,0
01.CAD.001.054	Pengadaan Furniture dan Peralatan Penunjang Lainnya	1,0	Paket	383.820,0	383.820,0	0,0	0,0	0,0	0,0	0,0	0,0
01.CCD	OP Sarana Bidang Konektivitas Udara		Unit/ Paket		9.648.904,0				0,0	0,0	0,0

KODE	SASARAN KEGIATAN / KLASIFIKASI RINCIAN OUTPUT / RINCIAN OUTPUT / KOMPONEN	TAHUN 2026			PRAKIRAAN KEBUTUHAN (RIBU)						
		VOLUME / TARGET	SATUAN	SATUAN BIAYA	ALOKASI 2026 (RP RIBU)	VOLUME / TARGET			ALOKASI (RIBU)		
						2027	2028	2029	2027	2028	2029
01.CCD.001	Operasional Pengelolaan dan Penyelenggaraan Kawasan Bandara	1	Unit		7.478.703,0	0	0	0	0,0	0,0	0,0
01.CCD.001.005	Dukungan Penyelenggaraan Tugas dan Fungsi Unit	12,0	Bulan Layanan	623.225,3	7.478.703,0	0,0	0,0	0,0	0,0	0,0	0,0
01.CCD.002	Operasional Kendaraan	1	Paket		449.868,0	0	0	0	0,0	0,0	0,0
01.CCD.002.051	Sewa Kendaraan Operasional	1,0	Unit	334.476,0	334.476,0	0,0	0,0	0,0	0,0	0,0	0,0
01.CCD.002.052	Sewa Kendaraan Operasional Lapangan	1,0	Unit	115.392,0	115.392,0	0,0	0,0	0,0	0,0	0,0	0,0
01.CCD.004	Pemeliharaan Peralatan Gedung dan Bangunan Kawasan Bandara	1	Paket		539.043,0	0	0	0	0,0	0,0	0,0
01.CCD.004.051	Pemeliharaan Lampu dan Jaringan Listrik Gedung	1,0	Paket	150.008,0	150.008,0	0,0	0,0	0,0	0,0	0,0	0,0
01.CCD.004.052	Pemeliharaan Peralatan IT dan Elektronika Gedung Kantor	1,0	Paket	200.000,0	200.000,0	0,0	0,0	0,0	0,0	0,0	0,0
01.CCD.004.053	Pemeliharaan Inventaris Kantor	1,0	Paket	189.035,0	189.035,0	0,0	0,0	0,0	0,0	0,0	0,0
01.CCD.005	Pemeliharaan Taman dan Utilitas Kawasan Bandara	1	Paket		853.000,0	0	0	0	0,0	0,0	0,0
01.CCD.005.051	Pemeliharaan Taman Land Side	1,0	Paket	403.000,0	403.000,0	0,0	0,0	0,0	0,0	0,0	0,0
01.CCD.005.052	Perbaikan Utilitas Lampu Jalan Terminal Kargo	1,0	Paket	450.000,0	450.000,0	0,0	0,0	0,0	0,0	0,0	0,0
01.CCD.006	Pemeliharaan Kendaraan Operasional Kawasan Bandara	1	Unit		328.290,0	0	0	0	0,0	0,0	0,0
01.CCD.006.051	Pemeliharaan dan Perawatan Kendaraan Operasional	1,0	unit	328.290,0	328.290,0	0,0	0,0	0,0	0,0	0,0	0,0
01.CDE	OP Prasarana Bidang Konektivitas Udara		unit		2.511.495,0				0,0	0,0	0,0
01.CDE.001	Pemeliharaan Gedung dan Bangunan Kawasan Bandara	1	unit		2.511.495,0	0	0	0	0,0	0,0	0,0
01.CDE.001.051	Pemeliharaan Gedung Kantor	1,0	Paket	2.070.132,0	2.070.132,0	0,0	0,0	0,0	0,0	0,0	0,0

KODE	SASARAN KEGIATAN / KLASIFIKASI RINCIAN OUTPUT / RINCIAN OUTPUT / KOMPONEN	TAHUN 2026			PRAKIRAAN KEBUTUHAN (RIBU)						
		VOLUME / TARGET	SATUAN	SATUAN BIAYA	ALOKASI 2026 (RP RIBU)	VOLUME / TARGET			ALOKASI (RIBU)		
						2027	2028	2029	2027	2028	2029
01.CDE.001.052	Pemeliharaan Bangunan Komersil Kawasan Pergudangan	1,0	Paket	441.363,0	441.363,0	0,0	0,0	0,0	0,0	0,0	0,0
01.FAE	Pemantauan dan Evaluasi serta Pelaporan		Laporan/ Layanan		36.221,0				0,0	0,0	0,0
01.FAE.001	Pemantauan dan Evaluasi serta Pelaporan	2	Laporan		36.221,0	0	0	0	0,0	0,0	0,0
01.FAE.001.051	Penyelesaian Piutang dan Laporan Keuangan	1,0	Laporan	33.041,0	33.041,0	0,0	0,0	0,0	0,0	0,0	0,0
01.FAE.001.052	Kegiatan Rekonsiliasi Penerimaan	1,0	Laporan	3.180,0	3.180,0	0,0	0,0	0,0	0,0	0,0	0,0
Total					14.799.783,0	-	-	-	0,0	0,0	0,0


## C. SUMBER PENDANAAN

KODE	SASARAN KEGIATAN / KLASIFIKASI RINCIAN OUTPUT / RINCIAN OUTPUT / KOMPONEN	JENIS KOMPONEN	INDIKASI PENDANAAN TAHUN 2026										
			RP	PNBP	BLU	PLN	RMP	PDN	HIBAH	PH	SBSN	HN	TOTAL
01	Terwujudnya pengelolaan kawasan bandara yang optimal		0,0	0,0	14.799.783,0	0,0	0,0	0,0	0,0	0,0	0,0	0,0	14.799.783,0
01.BIF	Pengawasan dan Pengendalian Layanan		0,0	0,0	2.015.517,0	0,0	0,0	0,0	0,0	0,0	0,0	0,0	2.015.517,0
01.BIF.001	Pengawasan dan Pengendalian Kerja Sama		0,0	0,0	2.015.517,0	0,0	0,0	0,0	0,0	0,0	0,0	0,0	2.015.517,0
01.BIF.001.051	Pelaksanaan Pengendalian KPBU	Utama	0,0	0,0	709.415,0	0,0	0,0	0,0	0,0	0,0	0,0	0,0	709.415,0
01.BIF.001.052	Pengembangan dan Kerjasama Usaha	Utama	0,0	0,0	1.306.102,0	0,0	0,0	0,0	0,0	0,0	0,0	0,0	1.306.102,0
01.CAD	Sarana Bidang Konektivitas Udara		0,0	0,0	587.646,0	0,0	0,0	0,0	0,0	0,0	0,0	0,0	587.646,0
01.CAD.001	Peralatan Penunjang Keamanan Kawasan Bandara		0,0	0,0	587.646,0	0,0	0,0	0,0	0,0	0,0	0,0	0,0	587.646,0
01.CAD.001.051	Peralatan Penunjang Keamanan Kawasan Bandara	Utama	0,0	0,0	100.000,0	0,0	0,0	0,0	0,0	0,0	0,0	0,0	100.000,0
01.CAD.001.052	Pengamanan Kawasan Bandara	Utama	0,0	0,0	53.826,0	0,0	0,0	0,0	0,0	0,0	0,0	0,0	53.826,0

KODE	SASARAN KEGIATAN / KLASIFIKASI RINCIAN OUTPUT / RINCIAN OUTPUT / KOMPONEN	JENIS KOMPONEN	INDIKASI PENDANAAN TAHUN 2026										
			RP	PNBP	BLU	PLN	RMP	PDN	HIBAH	PH	SBSN	HN	TOTAL
01.CAD.001.053	Pembuatan Papan Peringatan Kawasan Bandara	Utama	0,0	0,0	50.000,0	0,0	0,0	0,0	0,0	0,0	0,0	0,0	50.000,0
01.CAD.001.054	Pengadaan Furniture dan Peralatan Penunjang Lainnya	Utama	0,0	0,0	383.820,0	0,0	0,0	0,0	0,0	0,0	0,0	0,0	383.820,0
01.CCD	OP Sarana Bidang Konektivitas Udara		0,0	0,0	9.648.904,0	0,0	0,0	0,0	0,0	0,0	0,0	0,0	9.648.904,0
01.CCD.001	Operasional Pengelolaan dan Penyelenggaraan Kawasan Bandara		0,0	0,0	7.478.703,0	0,0	0,0	0,0	0,0	0,0	0,0	0,0	7.478.703,0
01.CCD.001.005	Dukungan Penyelenggaraan Tugas dan Fungsi Unit	Utama	0,0	0,0	7.478.703,0	0,0	0,0	0,0	0,0	0,0	0,0	0,0	7.478.703,0
01.CCD.002	Operasional Kendaraan		0,0	0,0	449.868,0	0,0	0,0	0,0	0,0	0,0	0,0	0,0	449.868,0
01.CCD.002.051	Sewa Kendaraan Operasional	Utama	0,0	0,0	334.476,0	0,0	0,0	0,0	0,0	0,0	0,0	0,0	334.476,0
01.CCD.002.052	Sewa Kendaraan Operasional Lapangan	Utama	0,0	0,0	115.392,0	0,0	0,0	0,0	0,0	0,0	0,0	0,0	115.392,0
01.CCD.004	Pemeliharaan Peralatan Gedung dan Bangunan Kawasan Bandara		0,0	0,0	539.043,0	0,0	0,0	0,0	0,0	0,0	0,0	0,0	539.043,0
01.CCD.004.051	Pemeliharaan Lampu dan Jaringan Listrik Gedung	Utama	0,0	0,0	150.008,0	0,0	0,0	0,0	0,0	0,0	0,0	0,0	150.008,0
01.CCD.004.052	Pemeliharaan Peralatan IT dan Elektronika Gedung Kantor	Utama	0,0	0,0	200.000,0	0,0	0,0	0,0	0,0	0,0	0,0	0,0	200.000,0
01.CCD.004.053	Pemeliharaan Inventaris Kantor	Utama	0,0	0,0	189.035,0	0,0	0,0	0,0	0,0	0,0	0,0	0,0	189.035,0
01.CCD.005	Pemeliharaan Taman dan Utilitas Kawasan Bandara		0,0	0,0	853.000,0	0,0	0,0	0,0	0,0	0,0	0,0	0,0	853.000,0
01.CCD.005.051	Pemeliharaan Taman Land Side	Utama	0,0	0,0	403.000,0	0,0	0,0	0,0	0,0	0,0	0,0	0,0	403.000,0
01.CCD.005.052	Perbaikan Utilitas Lampu Jalan Terminal Kargo	Utama	0,0	0,0	450.000,0	0,0	0,0	0,0	0,0	0,0	0,0	0,0	450.000,0
01.CCD.006	Pemeliharaan Kendaraan Operasional Kawasan Bandara		0,0	0,0	328.290,0	0,0	0,0	0,0	0,0	0,0	0,0	0,0	328.290,0
01.CCD.006.051	Pemeliharaan dan Perawatan Kendaraan Operasional	Utama	0,0	0,0	328.290,0	0,0	0,0	0,0	0,0	0,0	0,0	0,0	328.290,0

KODE	SASARAN KEGIATAN / KLASIFIKASI RINCIAN OUTPUT / RINCIAN OUTPUT / KOMPONEN	JENIS KOMPONEN	INDIKASI PENDANAAN TAHUN 2026										
			RP	PNBP	BLU	PLN	RMP	PDN	HIBAH	PH	SBSN	HN	TOTAL
01.CDE	OP Prasarana Bidang Konektivitas Udara		0,0	0,0	2.511.495,0	0,0	0,0	0,0	0,0	0,0	0,0	0,0	2.511.495,0
01.CDE.001	Pemeliharaan Gedung dan Bangunan Kawasan Bandara		0,0	0,0	2.511.495,0	0,0	0,0	0,0	0,0	0,0	0,0	0,0	2.511.495,0
01.CDE.001.051	Pemeliharaan Gedung Kantor	Utama	0,0	0,0	2.070.132,0	0,0	0,0	0,0	0,0	0,0	0,0	0,0	2.070.132,0
01.CDE.001.052	Pemeliharaan Bangunan Komersil Kawasan Pergudangan	Utama	0,0	0,0	441.363,0	0,0	0,0	0,0	0,0	0,0	0,0	0,0	441.363,0
01.FAE	Pemantauan dan Evaluasi serta Pelaporan		0,0	0,0	36.221,0	0,0	0,0	0,0	0,0	0,0	0,0	0,0	36.221,0
01.FAE.001	Pemantauan dan Evaluasi serta Pelaporan		0,0	0,0	36.221,0	0,0	0,0	0,0	0,0	0,0	0,0	0,0	36.221,0
01.FAE.001.051	Penyelesaian Piutang dan Laporan Keuangan	Utama	0,0	0,0	33.041,0	0,0	0,0	0,0	0,0	0,0	0,0	0,0	33.041,0
01.FAE.001.052	Kegiatan Rekonsiliasi Penerimaan	Utama	0,0	0,0	3.180,0	0,0	0,0	0,0	0,0	0,0	0,0	0,0	3.180,0
Total			0,0	0,0	14.799.783,0	0,0	0,0	0,0	0,0	0,0	0,0	0,0	14.799.783,0

Jakarta, 31 Desember 2025  
Kepala Badan Pengusahaan KPBPB Batam



Amsakar Achmad

## REKAP 3: KEGIATAN K/L

### RENCANA KERJA KEMENTERIAN/LEMBAGA (RENJA K/L)

### TAHUN ANGGARAN 2026

1. KEMENTERIAN/LEMBAGA : BADAN PENGUSAHAAN KAWASAN PERDAGANGAN BEBAS DAN PELABUHAN BEBAS BATAM (BPKPB BATAM)
2. PROGRAM : EH - Program Pengembangan Kawasan Strategis
3. SASARAN PROGRAM : 04 - Meningkatnya kualitas pelayanan umum BP Batam
4. KEGIATAN : 5126 - Pengelolaan dan Penyelenggaraan Rumah Sakit
5. UNIT ORGANISASI (ESELON 2) : 14 - Badan Usaha Rumah Sakit

#### 6. SASARAN KEGIATAN

KODE	SASARAN KEGIATAN / INDIKATOR KINERJA KEGIATAN (IKK)	TARGET 2026	ALOKASI 2026 (RIBU)
01	Terwujudnya Kinerja Rumah Sakit BP Batam yang sehat		172.861.938,0
01.01	Realisasi PNPB Badan Usaha Rumah Sakit	178,26	
01.02	Indeks Kepuasan Masyarakat Layanan Badan Usaha Rumah Sakit	88	
01.03	Rasio penerimaan terhadap pengeluaran	0,7	
Total			172.861.938,0

#### 7. RINCIAN KEGIATAN

##### A. PEMETAAN KEGIATAN

KODE	SASARAN KEGIATAN / KLASIFIKASI RINCIAN OUTPUT / RINCIAN OUTPUT / KOMPONEN	LOKASI		NAWACITA	PRIORITAS NASIONAL	PROGRAM PRIORITAS	KEGIATAN PRIORITAS	PROYEK PRIORITAS	DUKUNGAN (TEMATIK)	100 JANJI PRESIDEN	ALOKASI (RP RIBU)
		PROVINSI	KABUPATEN / KOTA								
01	<i>Terwujudnya Kinerja Rumah Sakit BP Batam yang sehat</i>										172.861.938,0
01.AEH	Promosi										765.000,0

KODE	SASARAN KEGIATAN / KLASIFIKASI RINCIAN OUTPUT / RINCIAN OUTPUT / KOMPONEN	LOKASI		NAWACITA	PRIORITAS NASIONAL	PROGRAM PRIORITAS	KEGIATAN PRIORITAS	PROYEK PRIORITAS	DUKUNGAN (TEMATIK)	100 JANJI PRESIDEN	ALOKASI (RP RIBU)
		PROVINSI	KABUPATEN / KOTA								
01.AEH.001	Promosi RSBP										765.000,0
	051 - Kegiatan Promosi RSBP										765.000,0
		Provinsi Kepulauan Riau	Kota Batam								765.000,0
01.CAB	Sarana Bidang Kesehatan										6.035.000,0
01.CAB.001	Fasilitas dan Perlengkapan Kantor										1.315.000,0
	051 - Pengadaan Fasilitas dan Perlengkapan Kantor										1.315.000,0
		Provinsi Kepulauan Riau	Kota Batam								1.315.000,0
01.CAB.002	Alat Kesehatan MCU										4.720.000,0
	051 - Pengadaan Alat Kesehatan MCU										4.720.000,0
		Provinsi Kepulauan Riau	Kota Batam								4.720.000,0
01.CBV	Prasarana Bidang Kesehatan										3.275.000,0
01.CBV.001	Renovasi Ruang MCU Gedung A RSBP Batam										2.275.000,0

KODE	SASARAN KEGIATAN / KLASIFIKASI RINCIAN OUTPUT / RINCIAN OUTPUT / KOMPONEN	LOKASI		NAWACITA	PRIORITAS NASIONAL	PROGRAM PRIORITAS	KEGIATAN PRIORITAS	PROYEK PRIORITAS	DUKUNGAN (TEMATIK)	100 JANJI PRESIDEN	ALOKASI (RP RIBU)
		PROVINSI	KABUPATEN / KOTA								
	051 - Renovasi Ruang MCU Gedung A RSBP Batam										2.275.000,0
		Provinsi Kepulauan Riau	Kota Batam								2.275.000,0
01.CBV.002	Renovasi Klinik Baloi										1.000.000,0
	051 - Renovasi Klinik Baloi										1.000.000,0
		Provinsi Kepulauan Riau	Kota Batam								1.000.000,0
01.CCB	OP Sarana Bidang Kesehatan										154.160.672,0
01.CCB.001	Operasional Pengelolaan dan Penyelenggaraan Rumah Sakit										35.853.801,0
	005 - Dukungan Penyelenggaraan Tugas dan Fungsi Unit										35.853.801,0
		Provinsi Kepulauan Riau	Kota Batam								35.853.801,0
01.CCB.002	Layanan Jasa Medis										1.718.424,0
	051 - Pembayaran Jasa Medis										1.718.424,0

KODE	SASARAN KEGIATAN / KLASIFIKASI RINCIAN OUTPUT / RINCIAN OUTPUT / KOMPONEN	LOKASI		NAWACITA	PRIORITAS NASIONAL	PROGRAM PRIORITAS	KEGIATAN PRIORITAS	PROYEK PRIORITAS	DUKUNGAN (TEMATIK)	100 JANJI PRESIDEN	ALOKASI (RP RIBU)
		PROVINSI	KABUPATEN / KOTA								
		Provinsi Kepulauan Riau	Kota Batam								1.718.424,0
01.CCB.003	Layanan Obat Pasien										46.815.359,0
	051 - Pengadaan Obat-Obatan Pasien										46.815.359,0
		Provinsi Kepulauan Riau	Kota Batam								46.815.359,0
01.CCB.004	Layanan Pengadaan Darah dan Rujukan										3.000.000,0
	051 - Pengadaan Darah dan Rujukan										3.000.000,0
		Provinsi Kepulauan Riau	Kota Batam								3.000.000,0
01.CCB.005	Layanan Pengadaan Makan Pasien										3.340.466,0
	051 - Pengadaan Makan Pasien										3.340.466,0
		Provinsi Kepulauan Riau	Kota Batam								3.340.466,0
01.CCB.006	Layanan Pengadaan Linen										1.000.000,0
	051 - Pengadaan Linen										1.000.000,0

KODE	SASARAN KEGIATAN / KLASIFIKASI RINCIAN OUTPUT / RINCIAN OUTPUT / KOMPONEN	LOKASI		NAWACITA	PRIORITAS NASIONAL	PROGRAM PRIORITAS	KEGIATAN PRIORITAS	PROYEK PRIORITAS	DUKUNGAN (TEMATIK)	100 JANJI PRESIDEN	ALOKASI (RP RIBU)
		PROVINSI	KABUPATEN / KOTA								
		Provinsi Kepulauan Riau	Kota Batam								1.000.000,0
01.CCB.007	Layanan Laundry Bahan-Bahan Linen										2.033.890,0
	051 - Laundry Bahan-Bahan Linen										2.033.890,0
		Provinsi Kepulauan Riau	Kota Batam								2.033.890,0
01.CCB.008	Layanan Pengadaan Gas Oksigen										836.966,0
	051 - Pengadaan Gas Oksigen										836.966,0
		Provinsi Kepulauan Riau	Kota Batam								836.966,0
01.CCB.009	Perizinan Operasional										175.940,0
	051 - Pengurusan Perizinan RSBP dan Klinik Baloi										175.940,0
		Provinsi Kepulauan Riau	Kota Batam								175.940,0
01.CCB.010	Pemeliharaan Fasilitas Penunjang Non Medis										1.015.460,0
	051 - Pemeliharaan Fasilitas Penunjang Non Medis										1.015.460,0

KODE	SASARAN KEGIATAN / KLASIFIKASI RINCIAN OUTPUT / RINCIAN OUTPUT / KOMPONEN	LOKASI		NAWACITA	PRIORITAS NASIONAL	PROGRAM PRIORITAS	KEGIATAN PRIORITAS	PROYEK PRIORITAS	DUKUNGAN (TEMATIK)	100 JANJI PRESIDEN	ALOKASI (RP RIBU)
		PROVINSI	KABUPATEN / KOTA								
		Provinsi Kepulauan Riau	Kota Batam								1.015.460,0
01.CCB.011	Pemeliharaan dan Kalibrasi Alat Medis										5.714.309,0
	051 - Pemeliharaan dan Kalibrasi Alat Medis										5.714.309,0
		Provinsi Kepulauan Riau	Kota Batam								5.714.309,0
01.CCB.012	Pemeliharaan Peralatan Kantor										1.855.379,0
	051 - Pemeliharaan Inventaris Kantor										1.855.379,0
		Provinsi Kepulauan Riau	Kota Batam								1.855.379,0
01.CCB.013	Operasional Kendaraan										880.678,0
	051 - Sewa Kendaraan Operasional										880.678,0
		Provinsi Kepulauan Riau	Kota Batam								880.678,0
01.CCB.014	Jasa Medis										49.920.000,0
	051 - Pembayaran Jasa Medis										49.920.000,0

KODE	SASARAN KEGIATAN / KLASIFIKASI RINCIAN OUTPUT / RINCIAN OUTPUT / KOMPONEN	LOKASI		NAWACITA	PRIORITAS NASIONAL	PROGRAM PRIORITAS	KEGIATAN PRIORITAS	PROYEK PRIORITAS	DUKUNGAN (TEMATIK)	100 JANJI PRESIDEN	ALOKASI (RP RIBU)
		PROVINSI	KABUPATEN / KOTA								
		Provinsi Kepulauan Riau	Kota Batam								49.920.000,0
01.CDV	OP Prasarana Bidang Kesehatan										7.400.000,0
01.CDV.001	Manajemen Bangunan (Building Management)										3.800.000,0
	051 - Pengelolaan Manajemen Bangunan (Building Management)										3.800.000,0
		Provinsi Kepulauan Riau	Kota Batam								3.800.000,0
01.CDV.003	Pemanfaatan Aset gedung, Peralatan Medik dan Sarana Penunjang Medik										3.600.000,0
	051 - Optimalisasi Pemanfaatan Aset gedung, Peralatan Medik dan Sarana Penunjang Medik										3.600.000,0
		Provinsi Kepulauan Riau	Kota Batam								3.600.000,0
01.FAB	Sistem Informasi Pemerintahan										500.000,0
01.FAB.001	Sistem Informasi Pemerintahan										500.000,0

KODE	SASARAN KEGIATAN / KLASIFIKASI RINCIAN OUTPUT / RINCIAN OUTPUT / KOMPONEN	LOKASI		NAWACITA	PRIORITAS NASIONAL	PROGRAM PRIORITAS	KEGIATAN PRIORITAS	PROYEK PRIORITAS	DUKUNGAN (TEMATIK)	100 JANJI PRESIDEN	ALOKASI (RP RIBU)
		PROVINSI	KABUPATEN / KOTA								
	051 - Operasional Aplikasi Rumah Sakit										500.000,0
		Provinsi Kepulauan Riau	Kota Batam								500.000,0
01.FAE	Pemantauan dan Evaluasi serta Pelaporan										726.266,0
01.FAE.001	Penilaian Akreditasi RSBP										466.216,0
	051 - Penilaian Akreditasi RSBP										466.216,0
		Provinsi Kepulauan Riau	Kota Batam								466.216,0
01.FAE.002	Penatausahaan Barang Milik Negara (BMN)										60.050,0
	051 - Penatausahaan Barang Milik Negara (BMN)										60.050,0
		Provinsi Kepulauan Riau	Kota Batam								60.050,0
01.FAE.003	Pemantauan dan Evaluasi RSBP										200.000,0
	051 - Pemantauan Kualitas Lingkungan RSBP										200.000,0

KODE	SASARAN KEGIATAN / KLASIFIKASI RINCIAN OUTPUT / RINCIAN OUTPUT / KOMPONEN	LOKASI		NAWACITA	PRIORITAS NASIONAL	PROGRAM PRIORITAS	KEGIATAN PRIORITAS	PROYEK PRIORITAS	DUKUNGAN (TEMATIK)	100 JANJI PRESIDEN	ALOKASI (RP RIBU)
		PROVINSI	KABUPATEN / KOTA								
		Provinsi Kepulauan Riau	Kota Batam								200.000,0
<b>Total</b>											172.861.938,0

**B. PERHITUNGAN PENDANAAN (TAHUN 2026 DAN PRAKIRAAN MAJU)**

KODE	SASARAN KEGIATAN / KLASIFIKASI RINCIAN OUTPUT / RINCIAN OUTPUT / KOMPONEN	TAHUN 2026			PRAKIRAAN KEBUTUHAN (RIBU)						
		VOLUME / TARGET	SATUAN	SATUAN BIAYA	ALOKASI 2026 (RP RIBU)	VOLUME / TARGET			ALOKASI (RIBU)		
						2027	2028	2029	2027	2028	2029
01	Terwujudnya Kinerja Rumah Sakit BP Batam yang sehat				172.861.938,0				0,0	0,0	0,0
01.AEH	Promosi		promosi		765.000,0				0,0	0,0	0,0
01.AEH.001	Promosi RSBP	1	promosi		765.000,0	0	0	0	0,0	0,0	0,0
01.AEH.001.051	Kegiatan Promosi RSBP	1,0	Promosi	765.000,0	765.000,0	0,0	0,0	0,0	0,0	0,0	0,0
01.CAB	Sarana Bidang Kesehatan		Paket/ Unit		6.035.000,0				0,0	0,0	0,0
01.CAB.001	Fasilitas dan Perlengkapan Kantor	1	Paket		1.315.000,0	0	0	0	0,0	0,0	0,0
01.CAB.001.051	Pengadaan Fasilitas dan Perlengkapan Kantor	1,0	Paket	1.315.000,0	1.315.000,0	0,0	0,0	0,0	0,0	0,0	0,0
01.CAB.002	Alat Kesehatan MCU	1	Unit		4.720.000,0	0	0	0	0,0	0,0	0,0
01.CAB.002.051	Pengadaan Alat Kesehatan MCU	1,0	unit	4.720.000,0	4.720.000,0	0,0	0,0	0,0	0,0	0,0	0,0
01.CBV	Prasarana Bidang Kesehatan		Unit		3.275.000,0				0,0	0,0	0,0
01.CBV.001	Renovasi Ruang MCU Gedung A RSBP Batam	1	Unit		2.275.000,0	0	0	0	0,0	0,0	0,0
01.CBV.001.051	Renovasi Ruang MCU Gedung A RSBP Batam	1,0	unit	2.275.000,0	2.275.000,0	0,0	0,0	0,0	0,0	0,0	0,0
01.CBV.002	Renovasi Klinik Baloi	1	Unit		1.000.000,0	0	0	0	0,0	0,0	0,0

KODE	SASARAN KEGIATAN / KLASIFIKASI RINCIAN OUTPUT / RINCIAN OUTPUT / KOMPONEN	TAHUN 2026			PRAKIRAAN KEBUTUHAN (RIBU)						
		VOLUME / TARGET	SATUAN	SATUAN BIAYA	ALOKASI 2026 (RP RIBU)	VOLUME / TARGET			ALOKASI (RIBU)		
						2027	2028	2029	2027	2028	2029
01.CBV.002.051	Renovasi Klinik Baloi	1,0	unit	1.000.000,0	1.000.000,0	0,0	0,0	0,0	0,0	0,0	0,0
01.CCB	OP Sarana Bidang Kesehatan		Paket/ Unit		154.160.672,0				0,0	0,0	0,0
01.CCB.001	Operasional Pengelolaan dan Penyelenggaraan Rumah Sakit	1	Unit		35.853.801,0	1	1	1	0,0	0,0	0,0
01.CCB.001.005	Dukungan Penyelenggaraan Tugas dan Fungsi Unit	12,0	Bulan Layanan	2.987.816,8	35.853.801,0	0,0	0,0	0,0	0,0	0,0	0,0
01.CCB.002	Layanan Jasa Medis	1	Paket		1.718.424,0	0	0	0	0,0	0,0	0,0
01.CCB.002.051	Pembayaran Jasa Medis	1,0	Paket	1.718.424,0	1.718.424,0	0,0	0,0	0,0	0,0	0,0	0,0
01.CCB.003	Layanan Obat Pasien	1	Paket		46.815.359,0	0	0	0	0,0	0,0	0,0
01.CCB.003.051	Pengadaan Obat-Obatan Pasien	1,0	Paket	46.815.359,0	46.815.359,0	0,0	0,0	0,0	0,0	0,0	0,0
01.CCB.004	Layanan Pengadaan Darah dan Rujukan	1	Paket		3.000.000,0	0	0	0	0,0	0,0	0,0
01.CCB.004.051	Pengadaan Darah dan Rujukan	1,0	Paket	3.000.000,0	3.000.000,0	0,0	0,0	0,0	0,0	0,0	0,0
01.CCB.005	Layanan Pengadaan Makan Pasien	1	Paket		3.340.466,0	0	0	0	0,0	0,0	0,0
01.CCB.005.051	Pengadaan Makan Pasien	1,0	Paket	3.340.466,0	3.340.466,0	0,0	0,0	0,0	0,0	0,0	0,0
01.CCB.006	Layanan Pengadaan Linen	1	Unit		1.000.000,0	0	0	0	0,0	0,0	0,0
01.CCB.006.051	Pengadaan Linen	1,0	Paket	1.000.000,0	1.000.000,0	0,0	0,0	0,0	0,0	0,0	0,0
01.CCB.007	Layanan Laundry Bahan-Bahan Linen	1	Paket		2.033.890,0	0	0	0	0,0	0,0	0,0
01.CCB.007.051	Laundry Bahan-Bahan Linen	1,0	Paket	2.033.890,0	2.033.890,0	0,0	0,0	0,0	0,0	0,0	0,0
01.CCB.008	Layanan Pengadaan Gas Oksigen	1	Paket		836.966,0	0	0	0	0,0	0,0	0,0
01.CCB.008.051	Pengadaan Gas Oksigen	1,0	Paket	836.966,0	836.966,0	0,0	0,0	0,0	0,0	0,0	0,0
01.CCB.009	Perizinan Operasional	1	Paket		175.940,0	0	0	0	0,0	0,0	0,0
01.CCB.009.051	Pengurusan Perizinan RSBP dan Klinik Baloi	1,0	Paket	175.940,0	175.940,0	0,0	0,0	0,0	0,0	0,0	0,0
01.CCB.010	Pemeliharaan Fasilitas Penunjang Non Medis	1	Paket		1.015.460,0	0	0	0	0,0	0,0	0,0

KODE	SASARAN KEGIATAN / KLASIFIKASI RINCIAN OUTPUT / RINCIAN OUTPUT / KOMPONEN	TAHUN 2026			PRAKIRAAN KEBUTUHAN (RIBU)						
		VOLUME / TARGET	SATUAN	SATUAN BIAYA	ALOKASI 2026 (RP RIBU)	VOLUME / TARGET			ALOKASI (RIBU)		
						2027	2028	2029	2027	2028	2029
01.CCB.010.051	Pemeliharaan Fasilitas Penunjang Non Medis	1,0	Paket	1.015.460,0	1.015.460,0	0,0	0,0	0,0	0,0	0,0	0,0
01.CCB.011	Pemeliharaan dan Kalibrasi Alat Medis	1	Paket		5.714.309,0	0	0	0	0,0	0,0	0,0
01.CCB.011.051	Pemeliharaan dan Kalibrasi Alat Medis	1,0	Paket	5.714.309,0	5.714.309,0	0,0	0,0	0,0	0,0	0,0	0,0
01.CCB.012	Pemeliharaan Peralatan Kantor	1	Paket		1.855.379,0	0	0	0	0,0	0,0	0,0
01.CCB.012.051	Pemeliharaan Inventaris Kantor	1,0	Paket	1.855.379,0	1.855.379,0	0,0	0,0	0,0	0,0	0,0	0,0
01.CCB.013	Operasional Kendaraan	1	Paket		880.678,0	0	0	0	0,0	0,0	0,0
01.CCB.013.051	Sewa Kendaraan Operasional	1,0	Paket	880.678,0	880.678,0	0,0	0,0	0,0	0,0	0,0	0,0
01.CCB.014	Jasa Medis	1	Paket		49.920.000,0	0	0	0	0,0	0,0	0,0
01.CCB.014.051	Pembayaran Jasa Medis	1,0	paket	49.920.000,0	49.920.000,0	0,0	0,0	0,0	0,0	0,0	0,0
01.CDV	OP Prasarana Bidang Kesehatan		Unit		7.400.000,0				0,0	0,0	0,0
01.CDV.001	Manajemen Bangunan (Building Management)	1	Unit		3.800.000,0	0	0	0	0,0	0,0	0,0
01.CDV.001.051	Pengelolaan Manajemen Bangunan (Building Management)	1,0	Unit	3.800.000,0	3.800.000,0	0,0	0,0	0,0	0,0	0,0	0,0
01.CDV.003	Pemanfaatan Aset gedung, Peralatan Medik dan Sarana Penunjang Medik	1	Unit		3.600.000,0	0	0	0	0,0	0,0	0,0
01.CDV.003.051	Optimalisasi Pemanfaatan Aset gedung, Peralatan Medik dan Sarana Penunjang Medik	1,0	Unit	3.600.000,0	3.600.000,0	0,0	0,0	0,0	0,0	0,0	0,0
01.FAB	Sistem Informasi Pemerintahan		Sistem Informasi		500.000,0				0,0	0,0	0,0
01.FAB.001	Sistem Informasi Pemerintahan	1	Sistem Informasi		500.000,0	0	0	0	0,0	0,0	0,0
01.FAB.001.051	Operasional Aplikasi Rumah Sakit	1,0	Sistem Informasi	500.000,0	500.000,0	0,0	0,0	0,0	0,0	0,0	0,0

KODE	SASARAN KEGIATAN / KLASIFIKASI RINCIAN OUTPUT / RINCIAN OUTPUT / KOMPONEN	TAHUN 2026			PRAKIRAAN KEBUTUHAN (RIBU)						
		VOLUME / TARGET	SATUAN	SATUAN BIAYA	ALOKASI 2026 (RP RIBU)	VOLUME / TARGET			ALOKASI (RIBU)		
						2027	2028	2029	2027	2028	2029
01.FAE	Pemantauan dan Evaluasi serta Pelaporan		Laporan/ Layanan		726.266,0				0,0	0,0	0,0
01.FAE.001	Penilaian Akreditasi RSBP	1	Laporan		466.216,0	0	0	0	0,0	0,0	0,0
01.FAE.001.051	Penilaian Akreditasi RSBP	1,0	Laporan	466.216,0	466.216,0	0,0	0,0	0,0	0,0	0,0	0,0
01.FAE.002	Penatausahaan Barang Milik Negara (BMN)	1	Laporan		60.050,0	0	0	0	0,0	0,0	0,0
01.FAE.002.051	Penatausahaan Barang Milik Negara (BMN)	1,0	Laporan	60.050,0	60.050,0	0,0	0,0	0,0	0,0	0,0	0,0
01.FAE.003	Pemantauan dan Evaluasi RSBP	1	Laporan		200.000,0	0	0	0	0,0	0,0	0,0
01.FAE.003.051	Pemantauan Kualitas Lingkungan RSBP	1,0	Laporan	200.000,0	200.000,0	0,0	0,0	0,0	0,0	0,0	0,0
Total					172.861.938,0	-	-	-	0,0	0,0	0,0

## C. SUMBER PENDANAAN


KODE	SASARAN KEGIATAN / KLASIFIKASI RINCIAN OUTPUT / RINCIAN OUTPUT / KOMPONEN	JENIS KOMPONEN	INDIKASI PENDANAAN TAHUN 2026										
			RP	PNBP	BLU	PLN	RMP	PDN	HIBAH	PH	SBSN	HN	TOTAL
01	Terwujudnya Kinerja Rumah Sakit BP Batam yang sehat		0,0	0,0	172.861.938,0	0,0	0,0	0,0	0,0	0,0	0,0	0,0	172.861.938,0
01.AEH	Promosi		0,0	0,0	765.000,0	0,0	0,0	0,0	0,0	0,0	0,0	0,0	765.000,0
01.AEH.001	Promosi RSBP		0,0	0,0	765.000,0	0,0	0,0	0,0	0,0	0,0	0,0	0,0	765.000,0
01.AEH.001.051	Kegiatan Promosi RSBP	Utama	0,0	0,0	765.000,0	0,0	0,0	0,0	0,0	0,0	0,0	0,0	765.000,0
01.CAB	Sarana Bidang Kesehatan		0,0	0,0	6.035.000,0	0,0	0,0	0,0	0,0	0,0	0,0	0,0	6.035.000,0
01.CAB.001	Fasilitas dan Perlengkapan Kantor		0,0	0,0	1.315.000,0	0,0	0,0	0,0	0,0	0,0	0,0	0,0	1.315.000,0
01.CAB.001.051	Pengadaan Fasilitas dan Perlengkapan Kantor	Utama	0,0	0,0	1.315.000,0	0,0	0,0	0,0	0,0	0,0	0,0	0,0	1.315.000,0
01.CAB.002	Alat Kesehatan MCU		0,0	0,0	4.720.000,0	0,0	0,0	0,0	0,0	0,0	0,0	0,0	4.720.000,0
01.CAB.002.051	Pengadaan Alat Kesehatan MCU	Utama	0,0	0,0	4.720.000,0	0,0	0,0	0,0	0,0	0,0	0,0	0,0	4.720.000,0

KODE	SASARAN KEGIATAN / KLASIFIKASI RINCIAN OUTPUT / RINCIAN OUTPUT / KOMPONEN	JENIS KOMPONEN	INDIKASI PENDANAAN TAHUN 2026										
			RP	PNBP	BLU	PLN	RMP	PDN	HIBAH	PH	SBSN	HN	TOTAL
01.CBV	Prasarana Bidang Kesehatan		0,0	0,0	3.275.000,0	0,0	0,0	0,0	0,0	0,0	0,0	0,0	3.275.000,0
01.CBV.001	Renovasi Ruang MCU Gedung A RSBP Batam		0,0	0,0	2.275.000,0	0,0	0,0	0,0	0,0	0,0	0,0	0,0	2.275.000,0
01.CBV.001.051	Renovasi Ruang MCU Gedung A RSBP Batam	Utama	0,0	0,0	2.275.000,0	0,0	0,0	0,0	0,0	0,0	0,0	0,0	2.275.000,0
01.CBV.002	Renovasi Klinik Baloi		0,0	0,0	1.000.000,0	0,0	0,0	0,0	0,0	0,0	0,0	0,0	1.000.000,0
01.CBV.002.051	Renovasi Klinik Baloi	Utama	0,0	0,0	1.000.000,0	0,0	0,0	0,0	0,0	0,0	0,0	0,0	1.000.000,0
01.CCB	OP Sarana Bidang Kesehatan		0,0	0,0	154.160.672,0	0,0	0,0	0,0	0,0	0,0	0,0	0,0	154.160.672,0
01.CCB.001	Operasional Pengelolaan dan Penyelenggaraan Rumah Sakit		0,0	0,0	35.853.801,0	0,0	0,0	0,0	0,0	0,0	0,0	0,0	35.853.801,0
01.CCB.001.005	Dukungan Penyelenggaraan Tugas dan Fungsi Unit	Utama	0,0	0,0	35.853.801,0	0,0	0,0	0,0	0,0	0,0	0,0	0,0	35.853.801,0
01.CCB.002	Layanan Jasa Medis		0,0	0,0	1.718.424,0	0,0	0,0	0,0	0,0	0,0	0,0	0,0	1.718.424,0
01.CCB.002.051	Pembayaran Jasa Medis	Utama	0,0	0,0	1.718.424,0	0,0	0,0	0,0	0,0	0,0	0,0	0,0	1.718.424,0
01.CCB.003	Layanan Obat Pasien		0,0	0,0	46.815.359,0	0,0	0,0	0,0	0,0	0,0	0,0	0,0	46.815.359,0
01.CCB.003.051	Pengadaan Obat-Obatan Pasien	Utama	0,0	0,0	46.815.359,0	0,0	0,0	0,0	0,0	0,0	0,0	0,0	46.815.359,0
01.CCB.004	Layanan Pengadaan Darah dan Rujukan		0,0	0,0	3.000.000,0	0,0	0,0	0,0	0,0	0,0	0,0	0,0	3.000.000,0
01.CCB.004.051	Pengadaan Darah dan Rujukan	Utama	0,0	0,0	3.000.000,0	0,0	0,0	0,0	0,0	0,0	0,0	0,0	3.000.000,0
01.CCB.005	Layanan Pengadaan Makan Pasien		0,0	0,0	3.340.466,0	0,0	0,0	0,0	0,0	0,0	0,0	0,0	3.340.466,0
01.CCB.005.051	Pengadaan Makan Pasien	Utama	0,0	0,0	3.340.466,0	0,0	0,0	0,0	0,0	0,0	0,0	0,0	3.340.466,0
01.CCB.006	Layanan Pengadaan Linen		0,0	0,0	1.000.000,0	0,0	0,0	0,0	0,0	0,0	0,0	0,0	1.000.000,0
01.CCB.006.051	Pengadaan Linen	Utama	0,0	0,0	1.000.000,0	0,0	0,0	0,0	0,0	0,0	0,0	0,0	1.000.000,0
01.CCB.007	Layanan Laundry Bahan-Bahan Linen		0,0	0,0	2.033.890,0	0,0	0,0	0,0	0,0	0,0	0,0	0,0	2.033.890,0
01.CCB.007.051	Laundry Bahan-Bahan Linen	Utama	0,0	0,0	2.033.890,0	0,0	0,0	0,0	0,0	0,0	0,0	0,0	2.033.890,0
01.CCB.008	Layanan Pengadaan Gas Oksigen		0,0	0,0	836.966,0	0,0	0,0	0,0	0,0	0,0	0,0	0,0	836.966,0
01.CCB.008.051	Pengadaan Gas Oksigen	Utama	0,0	0,0	836.966,0	0,0	0,0	0,0	0,0	0,0	0,0	0,0	836.966,0

KODE	SASARAN KEGIATAN / KLASIFIKASI RINCIAN OUTPUT / RINCIAN OUTPUT / KOMPONEN	JENIS KOMPONEN	INDIKASI PENDANAAN TAHUN 2026										
			RP	PNBP	BLU	PLN	RMP	PDN	HIBAH	PH	SBSN	HN	TOTAL
01.CCB.009	Perizinan Operasional		0,0	0,0	175.940,0	0,0	0,0	0,0	0,0	0,0	0,0	0,0	175.940,0
01.CCB.009.051	Pengurusan Perizinan RSBP dan Klinik Baloi	Utama	0,0	0,0	175.940,0	0,0	0,0	0,0	0,0	0,0	0,0	0,0	175.940,0
01.CCB.010	Pemeliharaan Fasilitas Penunjang Non Medis		0,0	0,0	1.015.460,0	0,0	0,0	0,0	0,0	0,0	0,0	0,0	1.015.460,0
01.CCB.010.051	Pemeliharaan Fasilitas Penunjang Non Medis	Utama	0,0	0,0	1.015.460,0	0,0	0,0	0,0	0,0	0,0	0,0	0,0	1.015.460,0
01.CCB.011	Pemeliharaan dan Kalibrasi Alat Medis		0,0	0,0	5.714.309,0	0,0	0,0	0,0	0,0	0,0	0,0	0,0	5.714.309,0
01.CCB.011.051	Pemeliharaan dan Kalibrasi Alat Medis	Utama	0,0	0,0	5.714.309,0	0,0	0,0	0,0	0,0	0,0	0,0	0,0	5.714.309,0
01.CCB.012	Pemeliharaan Peralatan Kantor		0,0	0,0	1.855.379,0	0,0	0,0	0,0	0,0	0,0	0,0	0,0	1.855.379,0
01.CCB.012.051	Pemeliharaan Inventaris Kantor	Utama	0,0	0,0	1.855.379,0	0,0	0,0	0,0	0,0	0,0	0,0	0,0	1.855.379,0
01.CCB.013	Operasional Kendaraan		0,0	0,0	880.678,0	0,0	0,0	0,0	0,0	0,0	0,0	0,0	880.678,0
01.CCB.013.051	Sewa Kendaraan Operasional	Pendukung	0,0	0,0	880.678,0	0,0	0,0	0,0	0,0	0,0	0,0	0,0	880.678,0
01.CCB.014	Jasa Medis		0,0	0,0	49.920.000,0	0,0	0,0	0,0	0,0	0,0	0,0	0,0	49.920.000,0
01.CCB.014.051	Pembayaran Jasa Medis	Utama	0,0	0,0	49.920.000,0	0,0	0,0	0,0	0,0	0,0	0,0	0,0	49.920.000,0
01.CDV	OP Prasarana Bidang Kesehatan		0,0	0,0	7.400.000,0	0,0	0,0	0,0	0,0	0,0	0,0	0,0	7.400.000,0
01.CDV.001	Manajemen Bangunan (Building Management)		0,0	0,0	3.800.000,0	0,0	0,0	0,0	0,0	0,0	0,0	0,0	3.800.000,0
01.CDV.001.051	Pengelolaan Manajemen Bangunan (Building Management)	Utama	0,0	0,0	3.800.000,0	0,0	0,0	0,0	0,0	0,0	0,0	0,0	3.800.000,0
01.CDV.003	Pemanfaatan Aset gedung, Peralatan Medik dan Sarana Penunjang Medik		0,0	0,0	3.600.000,0	0,0	0,0	0,0	0,0	0,0	0,0	0,0	3.600.000,0
01.CDV.003.051	Optimalisasi Pemanfaatan Aset gedung, Peralatan Medik dan Sarana Penunjang Medik	Utama	0,0	0,0	3.600.000,0	0,0	0,0	0,0	0,0	0,0	0,0	0,0	3.600.000,0
01.FAB	Sistem Informasi Pemerintahan		0,0	0,0	500.000,0	0,0	0,0	0,0	0,0	0,0	0,0	0,0	500.000,0
01.FAB.001	Sistem Informasi Pemerintahan		0,0	0,0	500.000,0	0,0	0,0	0,0	0,0	0,0	0,0	0,0	500.000,0

KODE	SASARAN KEGIATAN / KLASIFIKASI RINCIAN OUTPUT / RINCIAN OUTPUT / KOMPONEN	JENIS KOMPONEN	INDIKASI PENDANAAN TAHUN 2026										
			RP	PNBP	BLU	PLN	RMP	PDN	HIBAH	PH	SBSN	HN	TOTAL
01.FAB.001.051	Operasional Aplikasi Rumah Sakit	Utama	0,0	0,0	500.000,0	0,0	0,0	0,0	0,0	0,0	0,0	0,0	500.000,0
01.FAE	Pemantauan dan Evaluasi serta Pelaporan		0,0	0,0	726.266,0	0,0	0,0	0,0	0,0	0,0	0,0	0,0	726.266,0
01.FAE.001	Penilaian Akreditasi RSBP		0,0	0,0	466.216,0	0,0	0,0	0,0	0,0	0,0	0,0	0,0	466.216,0
01.FAE.001.051	Penilaian Akreditasi RSBP	Utama	0,0	0,0	466.216,0	0,0	0,0	0,0	0,0	0,0	0,0	0,0	466.216,0
01.FAE.002	Penatausahaan Barang Milik Negara (BMN)		0,0	0,0	60.050,0	0,0	0,0	0,0	0,0	0,0	0,0	0,0	60.050,0
01.FAE.002.051	Penatausahaan Barang Milik Negara (BMN)	Pendukung	0,0	0,0	60.050,0	0,0	0,0	0,0	0,0	0,0	0,0	0,0	60.050,0
01.FAE.003	Pemantauan dan Evaluasi RSBP		0,0	0,0	200.000,0	0,0	0,0	0,0	0,0	0,0	0,0	0,0	200.000,0
01.FAE.003.051	Pemantauan Kualitas Lingkungan RSBP	Pendukung	0,0	0,0	200.000,0	0,0	0,0	0,0	0,0	0,0	0,0	0,0	200.000,0
Total			0,0	0,0	172.861.938,0	0,0	0,0	0,0	0,0	0,0	0,0	0,0	172.861.938,0

Jakarta, 31 Desember 2025  
Kepala Badan Pengusahaan KPBPB Batam



Amsakar Achmad

**REKAP 3: KEGIATAN K/L**  
**RENCANA KERJA KEMENTERIAN/LEMBAGA (RENJA K/L)**  
**TAHUN ANGGARAN 2026**

1. KEMENTERIAN/LEMBAGA : BADAN PENGUSAHAAN KAWASAN PERDAGANGAN BEBAS DAN PELABUHAN BEBAS BATAM (BPKPB BATAM)
2. PROGRAM : EH - Program Pengembangan Kawasan Strategis
3. SASARAN PROGRAM : 03 - Meningkatnya kualitas penyediaan infrastruktur
4. KEGIATAN : 5127 - Penyelenggaraan dan Pengawasan Pembangunan Infrastruktur
5. UNIT ORGANISASI (ESELON 2) : 15 - Direktorat Pembangunan Infrastruktur

## 6. SASARAN KEGIATAN

KODE	SASARAN KEGIATAN / INDIKATOR KINERJA KEGIATAN (IKK)	TARGET 2026	ALOKASI 2026 (RIBU)
01	Meningkatnya Aksesibilitas dan Mutu Prasarana dan Sarana		813.503.953,0
01.01	Jumlah fasilitas jalan yang ditingkatkan	15,74	
01.02	Jumlah fasilitas pelabuhan yang ditingkatkan	4	
01.03	Jumlah fasilitas bandar udara yang ditingkatkan	0	
01.04	Jumlah fasilitas rumah sakit yang ditingkatkan	2	
01.05	Jumlah fasilitas air baku dan air bersih yang ditingkatkan	9	
01.06	Jumlah fasilitas air limbah dan lingkungan hidup yang ditingkatkan	2	
01.07	Jumlah fasilitas pengembangan kawasan dan pariwisata yang ditingkatkan	9	
Total			813.503.953,0

## 7. RINCIAN KEGIATAN

## A. PEMETAAN KEGIATAN

KODE	SASARAN KEGIATAN / KLASIFIKASI RINCIAN OUTPUT / RINCIAN OUTPUT / KOMPONEN	LOKASI		NAWACITA	PRIORITAS NASIONAL	PROGRAM PRIORITAS	KEGIATAN PRIORITAS	PROYEK PRIORITAS	DUKUNGAN (TEMATIK)	100 JANJI PRESIDEN	ALOKASI (RP RIBU)
		PROVINSI	KABUPATEN / KOTA								
01	<i>Meningkatnya Aksesibilitas dan Mutu Prasarana dan Sarana</i>										813.503.953,0

KODE	SASARAN KEGIATAN / KLASIFIKASI RINCIAN OUTPUT / RINCIAN OUTPUT / KOMPONEN	LOKASI		NAWACITA	PRIORITAS NASIONAL	PROGRAM PRIORITAS	KEGIATAN PRIORITAS	PROYEK PRIORITAS	DUKUNGAN (TEMATIK)	100 JANJI PRESIDEN	ALOKASI (RP RIBU)
		PROVINSI	KABUPATEN / KOTA								
01.CAG	Sarana Bidang Pertanian, Kehutanan dan Lingkungan Hidup										15.878.000,0
01.CAG.001	Alat Berat Pertamanan dan Penhijauan										15.878.000,0
	051 - Pengadaan Alat Berat Pertamanan dan Penhijauan										15.878.000,0
		Provinsi Kepulauan Riau	Kota Batam								15.878.000,0
01.CAI	Sarana Pengembangan Kawasan										65.861.340,0
01.CAI.001	Fasos dan Fasum Tj. Banun										35.550.368,0
	051 - Pembangunan Kantor Camat										7.355.814,0
		Provinsi Kepulauan Riau	Kota Batam								7.355.814,0
	052 - Pembangunan Kantor Lurah										5.276.881,0
		Provinsi Kepulauan Riau	Kota Batam								5.276.881,0
	053 - Pembangunan Markas Koramil										2.532.575,0
		Provinsi Kepulauan Riau	Kota Batam								2.532.575,0

KODE	SASARAN KEGIATAN / KLASIFIKASI RINCIAN OUTPUT / RINCIAN OUTPUT / KOMPONEN	LOKASI		NAWACITA	PRIORITAS NASIONAL	PROGRAM PRIORITAS	KEGIATAN PRIORITAS	PROYEK PRIORITAS	DUKUNGAN (TEMATIK)	100 JANJI PRESIDEN	ALOKASI (RP RIBU)
		PROVINSI	KABUPATEN / KOTA								
	054 - Pembangunan Masjid										17.323.098,0
		Provinsi Kepulauan Riau	Kota Batam								17.323.098,0
	055 - Pembangunan Kantor Polsek										3.062.000,0
		Provinsi Kepulauan Riau	Kota Batam								3.062.000,0
01.CAI.002	Workshop Jalan dan Jembatan										8.356.745,0
	051 - Pembangunan Workshop Jalan dan Jembatan										8.356.745,0
		Provinsi Kepulauan Riau	Kota Batam								8.356.745,0
01.CAI.004	Dinding Penahan Tanah Wisma Batam										20.000.000,0
	051 - Penanganan Longsor Wisma Batam										20.000.000,0
		Provinsi Kepulauan Riau	Kota Batam								20.000.000,0
01.CAI.006	Dinding Batu Miring Reservoir dan Kavling Rumah Tanjung Banun										1.954.227,0

KODE	SASARAN KEGIATAN / KLASIFIKASI RINCIAN OUTPUT / RINCIAN OUTPUT / KOMPONEN	LOKASI		NAWACITA	PRIORITAS NASIONAL	PROGRAM PRIORITAS	KEGIATAN PRIORITAS	PROYEK PRIORITAS	DUKUNGAN (TEMATIK)	100 JANJI PRESIDEN	ALOKASI (RP RIBU)
		PROVINSI	KABUPATEN / KOTA								
	051 - Dinding Batu Miring Reservoir dan Kavling Rumah Tanjung Banun										1.954.227,0
		Provinsi Kepulauan Riau	Kota Batam								1.954.227,0
01.CBB	Prasarana Bidang Perumahan dan Pemukiman										4.700.000,0
01.CBB.002	Rumah Dinas di Jalan Borobudur No. 12 Batu Ampar										2.350.000,0
	051 - Revitalisasi Rumah Dinas di Jalan Borobudur No. 12 Batu Ampar										2.350.000,0
		Provinsi Kepulauan Riau	Kota Batam								2.350.000,0
01.CBB.003	Rumah Dinas di Jalan Muara Takus No. 11 Batu Ampar										2.350.000,0
	051 - Revitalisasi Rumah Dinas di Jalan Muara Takus No. 11 Batu Ampar										2.350.000,0
		Provinsi Kepulauan Riau	Kota Batam								2.350.000,0
01.CBC	Prasarana Bidang Konektivitas Darat (Jalan)										208.977.932,0

KODE	SASARAN KEGIATAN / KLASIFIKASI RINCIAN OUTPUT / RINCIAN OUTPUT / KOMPONEN	LOKASI		NAWACITA	PRIORITAS NASIONAL	PROGRAM PRIORITAS	KEGIATAN PRIORITAS	PROYEK PRIORITAS	DUKUNGAN (TEMATIK)	100 JANJI PRESIDEN	ALOKASI (RP RIBU)
		PROVINSI	KABUPATEN / KOTA								
01.CBC.003	Drainase di Kawasan Melcem Batu Ampar										27.400.000,0
	051 - Peningkatan Drainase di Kawasan Melcem Batu Ampar										27.400.000,0
		Provinsi Kepulauan Riau	Kota Batam								27.400.000,0
01.CBC.005	Drainase Simpang Kabil										12.945.000,0
	051 - Peningkatan Saluran Drainase Simpang Kabil										12.945.000,0
		Provinsi Kepulauan Riau	Kota Batam								12.945.000,0
01.CBC.006	Drainase Antara Cendana dan KDA										11.265.000,0
	051 - Peningkatan Saluran Drainase Antara Cendana dan KDA										11.265.000,0
		Provinsi Kepulauan Riau	Kota Batam								11.265.000,0
01.CBC.010	Jembatan Jl. Raja Alikelana (Simpang Park Avenue)										15.300.000,0

KODE	SASARAN KEGIATAN / KLASIFIKASI RINCIAN OUTPUT / RINCIAN OUTPUT / KOMPONEN	LOKASI		NAWACITA	PRIORITAS NASIONAL	PROGRAM PRIORITAS	KEGIATAN PRIORITAS	PROYEK PRIORITAS	DUKUNGAN (TEMATIK)	100 JANJI PRESIDEN	ALOKASI (RP RIBU)
		PROVINSI	KABUPATEN / KOTA								
	051 - Pembangunan Jembatan Jl. Raja Alikelana (Simpang Park Avenue)										15.300.000,0
		Provinsi Kepulauan Riau	Kota Batam								15.300.000,0
01.CBC.011	Drainase Green Nongsa Batu Besar										21.836.000,0
	051 - Peningkatan Drainase Green Nongsa Batu Besar										21.836.000,0
		Provinsi Kepulauan Riau	Kota Batam								21.836.000,0
01.CBC.012	Drainase Kawasan Kampung Belian (Aiko)										10.300.000,0
	051 - Peningkatan Drainase Kawasan Kampung Belian (Aiko)										10.300.000,0
		Provinsi Kepulauan Riau	Kota Batam								10.300.000,0
01.CBC.013	Jembatan RS Bhayangkara										10.300.000,0

KODE	SASARAN KEGIATAN / KLASIFIKASI RINCIAN OUTPUT / RINCIAN OUTPUT / KOMPONEN	LOKASI		NAWACITA	PRIORITAS NASIONAL	PROGRAM PRIORITAS	KEGIATAN PRIORITAS	PROYEK PRIORITAS	DUKUNGAN (TEMATIK)	100 JANJI PRESIDEN	ALOKASI (RP RIBU)
		PROVINSI	KABUPATEN / KOTA								
	051 - Pembangunan Jembatan RS Bhayangkara										10.300.000,0
		Provinsi Kepulauan Riau	Kota Batam								10.300.000,0
01.CBC.014	Jembatan Teluk Belian										28.325.000,0
	051 - Pembangunan Jembatan Teluk Belian										28.325.000,0
		Provinsi Kepulauan Riau	Kota Batam								28.325.000,0
01.CBC.015	Jembatan dan Drainase Kawasan Industri Sagulung (Tiger)										35.700.000,0
	051 - Pembangunan Jembatan dan Drainase Kawasan Industri Sagulung (Tiger)										35.700.000,0
		Provinsi Kepulauan Riau	Kota Batam								35.700.000,0
01.CBC.016	Drainase Sei Binti										5.106.932,0
	051 - Pembangunan Drainase Sei Binti										5.106.932,0
		Provinsi Kepulauan Riau	Kota Batam								5.106.932,0

KODE	SASARAN KEGIATAN / KLASIFIKASI RINCIAN OUTPUT / RINCIAN OUTPUT / KOMPONEN	LOKASI		NAWACITA	PRIORITAS NASIONAL	PROGRAM PRIORITAS	KEGIATAN PRIORITAS	PROYEK PRIORITAS	DUKUNGAN (TEMATIK)	100 JANJI PRESIDEN	ALOKASI (RP RIBU)
		PROVINSI	KABUPATEN / KOTA								
01.CBC.017	Drainase di Sei Lekop (Pasar Sagulung dan KSB Batu Aji 4)										20.500.000,0
	051 - Peningkatan Drainase di Sei Lekop (Pasar Sagulung dan KSB Batu Aji 4)										20.500.000,0
		Provinsi Kepulauan Riau	Kota Batam								20.500.000,0
01.CBC.018	Drainase (Tiban Center - Tiban McDermott)										10.000.000,0
	051 - Pembangunan Drainase (Tiban Center - Tiban McDermott)										10.000.000,0
		Provinsi Kepulauan Riau	Kota Batam								10.000.000,0
01.CBE	Prasarana Bidang Konektivitas Udara										3.115.000,0
01.CBE.001	Pagar dan Pos Pengamanan Gedung VVIP Bandara Hang Nadim										3.115.000,0

KODE	SASARAN KEGIATAN / KLASIFIKASI RINCIAN OUTPUT / RINCIAN OUTPUT / KOMPONEN	LOKASI		NAWACITA	PRIORITAS NASIONAL	PROGRAM PRIORITAS	KEGIATAN PRIORITAS	PROYEK PRIORITAS	DUKUNGAN (TEMATIK)	100 JANJI PRESIDEN	ALOKASI (RP RIBU)
		PROVINSI	KABUPATEN / KOTA								
	051 - Pembangunan Pagar dan Pos Pengamanan Gedung VVIP Bandara Hang Nadim										3.115.000,0
		Provinsi Kepulauan Riau	Kota Batam								3.115.000,0
01.CBG	Prasarana Bidang SDA dan Irigasi										123.462.404,0
01.CBG.001	IPA 50 Ipd Sei Ladi										22.124.469,0
	051 - Pembangunan IPA 50 Ipd Sei Ladi										22.124.469,0
		Provinsi Kepulauan Riau	Kota Batam								22.124.469,0
01.CBG.002	Jaringan Distribusi Kawasan Piayu										14.234.320,0
	051 - Pembangunan Jaringan Distribusi Kawasan Piayu										14.234.320,0
		Provinsi Kepulauan Riau	Kota Batam								14.234.320,0
01.CBG.003	Jaringan Distribusi Air Minum Segmen Central Sukajadi - Awal Bros (M3G)										27.770.121,0

KODE	SASARAN KEGIATAN / KLASIFIKASI RINCIAN OUTPUT / RINCIAN OUTPUT / KOMPONEN	LOKASI		NAWACITA	PRIORITAS NASIONAL	PROGRAM PRIORITAS	KEGIATAN PRIORITAS	PROYEK PRIORITAS	DUKUNGAN (TEMATIK)	100 JANJI PRESIDEN	ALOKASI (RP RIBU)
		PROVINSI	KABUPATEN / KOTA								
	051 - Pembangunan Jaringan Distribusi Air Minum Segmen Central Sukajadi - Awal Bros (M3G)										27.770.121,0
		Provinsi Kepulauan Riau	Kota Batam								27.770.121,0
01.CBG.004	Jaringan Distribusi Air Minum Segmen (Simpang Jam - Tangki Ozon - Bukit Senyum)										36.357.762,0
	051 - Pembangunan Jaringan Distribusi Air Minum Segmen (Simpang Jam - Tangki Ozon - Bukit Senyum)										36.357.762,0
		Provinsi Kepulauan Riau	Kota Batam								36.357.762,0
01.CBG.005	Jaringan Distribusi Air Minum Sei Temiang										8.598.678,0
	051 - Pembangunan Jaringan Distribusi Air Minum Sei Temiang										8.598.678,0
		Provinsi Kepulauan Riau	Kota Batam								8.598.678,0

KODE	SASARAN KEGIATAN / KLASIFIKASI RINCIAN OUTPUT / RINCIAN OUTPUT / KOMPONEN	LOKASI		NAWACITA	PRIORITAS NASIONAL	PROGRAM PRIORITAS	KEGIATAN PRIORITAS	PROYEK PRIORITAS	DUKUNGAN (TEMATIK)	100 JANJI PRESIDEN	ALOKASI (RP RIBU)
		PROVINSI	KABUPATEN / KOTA								
01.CBG.006	Jaringan Distribusi Air Minum Sei Lekop B dan C										876.892,0
	051 - Pembangunan Jaringan Distribusi Air Minum Sei Lekop B dan C										876.892,0
		Provinsi Kepulauan Riau	Kota Batam								876.892,0
01.CBG.007	Jaringan Distribusi Air Minum Bhayangkara										3.268.356,0
	051 - Pembangunan Jaringan Distribusi Air Minum Bhayangkara										3.268.356,0
		Provinsi Kepulauan Riau	Kota Batam								3.268.356,0
01.CBG.008	Jetty dan Susunan Batu Bronjong Ponton di Intake antar Waduk Duriangkang - Mukakuning										10.231.806,0
	051 - Perbaikan Jetty dan Susunan Batu Bronjong Ponton di Intake antar Waduk Duriangkang - Mukakuning										10.231.806,0

KODE	SASARAN KEGIATAN / KLASIFIKASI RINCIAN OUTPUT / RINCIAN OUTPUT / KOMPONEN	LOKASI		NAWACITA	PRIORITAS NASIONAL	PROGRAM PRIORITAS	KEGIATAN PRIORITAS	PROYEK PRIORITAS	DUKUNGAN (TEMATIK)	100 JANJI PRESIDEN	ALOKASI (RP RIBU)
		PROVINSI	KABUPATEN / KOTA								
		Provinsi Kepulauan Riau	Kota Batam								10.231.806,0
01.CBK	Prasarana Bidang Pertanian, Kehutanan dan Lingkungan Hidup										13.000.000,0
01.CBK.001	Kawasan Kebun Pertamanan Sei Temiang										13.000.000,0
	051 - Penataan Kawasan Kebun Pertamanan Sei Temiang										13.000.000,0
		Provinsi Kepulauan Riau	Kota Batam								13.000.000,0
01.CBV	Prasarana Bidang Kesehatan										30.015.000,0
01.CBV.003	Instalasi Jaringan Chiller Gedung B dan Penghawaan Gedung B RSBP Batam										30.015.000,0
	051 - Pembangunan Instalasi Jaringan Chiller Gedung B dan Penghawaan Gedung B RSBP Batam										30.015.000,0
		Provinsi Kepulauan Riau	Kota Batam								30.015.000,0
01.CDC	OP Prasarana Bidang Konektivitas Darat (Jalan)										73.193.843,0

KODE	SASARAN KEGIATAN / KLASIFIKASI RINCIAN OUTPUT / RINCIAN OUTPUT / KOMPONEN	LOKASI		NAWACITA	PRIORITAS NASIONAL	PROGRAM PRIORITAS	KEGIATAN PRIORITAS	PROYEK PRIORITAS	DUKUNGAN (TEMATIK)	100 JANJI PRESIDEN	ALOKASI (RP RIBU)
		PROVINSI	KABUPATEN / KOTA								
01.CDC.001	Pemeliharaan dan Perawatan Rutin Infrastruktur Jalan, Jembatan, dan Drainase Jalan di Wilayah Kerja KPBPB Batam										73.193.843,0
	051 - Pengadaan Aspal										4.000.000,0
		Provinsi Kepulauan Riau	Kota Batam								4.000.000,0
	052 - Perbaikan dan Pemeliharaan Infrastruktur Jalan										30.000.000,0
		Provinsi Kepulauan Riau	Kota Batam								30.000.000,0
	053 - Perbaikan dan Pemeliharaan Infrastruktur Jembatan										10.000.000,0
		Provinsi Kepulauan Riau	Kota Batam								10.000.000,0
	054 - Pengadaan dan Pemeliharaan Peralatan serta Mesin Penunjang Pemeliharaan Jalan dan Jembatan										2.000.000,0

KODE	SASARAN KEGIATAN / KLASIFIKASI RINCIAN OUTPUT / RINCIAN OUTPUT / KOMPONEN	LOKASI		NAWACITA	PRIORITAS NASIONAL	PROGRAM PRIORITAS	KEGIATAN PRIORITAS	PROYEK PRIORITAS	DUKUNGAN (TEMATIK)	100 JANJI PRESIDEN	ALOKASI (RP RIBU)
		PROVINSI	KABUPATEN / KOTA								
		Provinsi Kepulauan Riau	Kota Batam								2.000.000,0
	055 - Pemeliharaan dan Normalisasi Drainase Jalan										10.000.000,0
		Provinsi Kepulauan Riau	Kota Batam								10.000.000,0
	056 - Pemeliharaan dan Normalisasi Drainase Kawasan										10.000.000,0
		Provinsi Kepulauan Riau	Kota Batam								10.000.000,0
	057 - Pemeliharaan dan Normalisasi Drainase Industri										7.193.843,0
		Provinsi Kepulauan Riau	Kota Batam								7.193.843,0
01.CDK	OP Prasarana Bidang Pertanian, Kehutanan dan Lingkungan Hidup										22.240.892,0
01.CDK.001	Layanan Pemeliharaan dan Perawatan Taman Jalan Arteri dan ROW Wilayah Perawatan Pertamanan BP Batam										20.901.640,0

KODE	SASARAN KEGIATAN / KLASIFIKASI RINCIAN OUTPUT / RINCIAN OUTPUT / KOMPONEN	LOKASI		NAWACITA	PRIORITAS NASIONAL	PROGRAM PRIORITAS	KEGIATAN PRIORITAS	PROYEK PRIORITAS	DUKUNGAN (TEMATIK)	100 JANJI PRESIDEN	ALOKASI (RP RIBU)
		PROVINSI	KABUPATEN / KOTA								
	051 - Pemeliharaan dan Perawatan Taman Jalan Arteri dan ROW Wilayah Perawatan dan Pertamanan BP Batam										19.259.950,0
		Provinsi Kepulauan Riau	Kota Batam								19.259.950,0
	052 - Pemeliharaan Peralatan dan Sarana Penunjang Perawatan Pertamanan BP Batam										476.940,0
		Provinsi Kepulauan Riau	Kota Batam								476.940,0
	053 - Pengadaan Tanaman										1.164.750,0
		Provinsi Kepulauan Riau	Kota Batam								1.164.750,0
01.CDK.002	Layanan Pemeliharaan dan Perawatan Pertamanan BP Batam										1.213.010,0
	051 - Pengadaan Sarana Produksi Pertamanan dan Penhijauan										1.213.010,0

KODE	SASARAN KEGIATAN / KLASIFIKASI RINCIAN OUTPUT / RINCIAN OUTPUT / KOMPONEN	LOKASI		NAWACITA	PRIORITAS NASIONAL	PROGRAM PRIORITAS	KEGIATAN PRIORITAS	PROYEK PRIORITAS	DUKUNGAN (TEMATIK)	100 JANJI PRESIDEN	ALOKASI (RP RIBU)
		PROVINSI	KABUPATEN / KOTA								
		Provinsi Kepulauan Riau	Kota Batam								1.213.010,0
01.CDK.003	Layanan Pengelolaan Reklame dan ROW Jalan										126.242,0
	051 - Penyusunan Kegiatan dan Koordinasi Pengelolaan ROW Jalan										57.771,0
		Provinsi Kepulauan Riau	Kota Batam								57.771,0
	052 - Penyusunan Kegiatan dan Koordinasi Pengelolaan Reklame										68.471,0
		Provinsi Kepulauan Riau	Kota Batam								68.471,0
01.FAG	Pengawasan Pembangunan										8.697.095,0
01.FAG.001	Layanan Pemeliharaan Pembangunan Infrastruktur										7.542.759,0
	005 - Dukungan Penyelenggaraan Tugas dan Fungsi Unit										6.765.964,0

KODE	SASARAN KEGIATAN / KLASIFIKASI RINCIAN OUTPUT / RINCIAN OUTPUT / KOMPONEN	LOKASI		NAWACITA	PRIORITAS NASIONAL	PROGRAM PRIORITAS	KEGIATAN PRIORITAS	PROYEK PRIORITAS	DUKUNGAN (TEMATIK)	100 JANJI PRESIDEN	ALOKASI (RP RIBU)
		PROVINSI	KABUPATEN / KOTA								
		Provinsi Kepulauan Riau	Kota Batam								6.765.964,0
	051 - Pengadaan Tenaga Ahli Konsultan										468.945,0
		Provinsi Kepulauan Riau	Kota Batam								468.945,0
	053 - Pemeliharaan Inventaris Kantor										223.770,0
		Provinsi Kepulauan Riau	Kota Batam								223.770,0
	054 - Pemeliharaan Kendaraan Operasional										84.080,0
		Provinsi Kepulauan Riau	Kota Batam								84.080,0
01.FAG.002	Laporan Monitoring dan Evaluasi Pengawasan Pembangunan Infrastruktur										1.154.336,0
	053 - Monitoring dan Evaluasi Kinerja Pelaksanaan Pembangunan Konstruksi										201.500,0
		Provinsi Kepulauan Riau	Kota Batam								201.500,0

KODE	SASARAN KEGIATAN / KLASIFIKASI RINCIAN OUTPUT / RINCIAN OUTPUT / KOMPONEN	LOKASI		NAWACITA	PRIORITAS NASIONAL	PROGRAM PRIORITAS	KEGIATAN PRIORITAS	PROYEK PRIORITAS	DUKUNGAN (TEMATIK)	100 JANJI PRESIDEN	ALOKASI (RP RIBU)
		PROVINSI	KABUPATEN / KOTA								
	057 - Pengadaan Peralatan Kerja Subdirektorat Pengawasan Pembangunan										197.500,0
		Provinsi Kepulauan Riau	Kota Batam								197.500,0
	061 - Pengadaan Tambahkan BBM Operasional Subdirektorat Pengawasan Pembangunan										96.096,0
		Provinsi Kepulauan Riau	Kota Batam								96.096,0
	062 - Monitoring dan Evaluasi Kepatuhan Rencana Tata Ruang										44.916,0
		Provinsi Kepulauan Riau	Kota Batam								44.916,0
	063 - Sistem Pengawasan Pembangunan dan Infrastruktur										198.500,0
		Provinsi Kepulauan Riau	Kota Batam								198.500,0
	064 - Monitoring Kinerja Pengawasan Pembangunan Infrastruktur										415.824,0

KODE	SASARAN KEGIATAN / KLASIFIKASI RINCIAN OUTPUT / RINCIAN OUTPUT / KOMPONEN	LOKASI		NAWACITA	PRIORITAS NASIONAL	PROGRAM PRIORITAS	KEGIATAN PRIORITAS	PROYEK PRIORITAS	DUKUNGAN (TEMATIK)	100 JANJI PRESIDEN	ALOKASI (RP RIBU)
		PROVINSI	KABUPATEN / KOTA								
		Provinsi Kepulauan Riau	Kota Batam								415.824,0
01.FAN	Pemenuhan Prioritas Direktif Presiden										8.000.000,0
01.FAN.ZZ1	Pemenuhan Prioritas Direktif Presiden										8.000.000,0
	ZZ1 - Pemenuhan Prioritas Direktif Presiden										8.000.000,0
		Pusat	Pusat								8.000.000,0
01.RBC	Prasarana Bidang Konektivitas Darat (Jalan)										236.362.447,0
01.RBC.001	Jalan Gajah Mada (Landing Point Fly Over – Simpang Laluan Madani)										120.531.409,0
	051 - Peningkatan Jalan Gajah Mada (Landing Point Fly Over – Simpang Laluan Madani)										120.531.409,0
		Provinsi Kepulauan Riau	Kota Batam								120.531.409,0
01.RBC.002	Jalan R. Suprpto (Ruas Simpang Batamindo – Dam Mukakuning)										43.831.038,0

KODE	SASARAN KEGIATAN / KLASIFIKASI RINCIAN OUTPUT / RINCIAN OUTPUT / KOMPONEN	LOKASI		NAWACITA	PRIORITAS NASIONAL	PROGRAM PRIORITAS	KEGIATAN PRIORITAS	PROYEK PRIORITAS	DUKUNGAN (TEMATIK)	100 JANJI PRESIDEN	ALOKASI (RP RIBU)
		PROVINSI	KABUPATEN / KOTA								
	051 - Peningkatan Jalan R. Suprpto (Ruas Simpang Batamindo – Dam Mukakuning)										43.831.038,0
		Provinsi Kepulauan Riau	Kota Batam								43.831.038,0
01.RBC.003	Jalan Kawasan Industri Tanjung Gundap				Melanjutkan Pengembangan Infrastruktur dan Meningkatkan Lapangan Kerja yang Berkualitas, Mendorong Kewirausahaan, Mengembangkan Industri Kreatif serta Mengembangkan Agromaritim Industri di Sentra Produksi melalui Peran Aktif Koperasi	Pengembangan Konektivitas dan Layanan Transportasi Multimoda	Penguatan Konektivitas Darat dan Keselamatan Lalu Lintas dan Angkutan Jalan	Pengembangan/Pembangunan Simpul Konektivitas Darat			27.000.000,0
	051 - Pembangunan Jalan Kawasan Industri Tanjung Gundap										27.000.000,0
		Provinsi Kepulauan Riau	Kota Batam								27.000.000,0

KODE	SASARAN KEGIATAN / KLASIFIKASI RINCIAN OUTPUT / RINCIAN OUTPUT / KOMPONEN	LOKASI		NAWACITA	PRIORITAS NASIONAL	PROGRAM PRIORITAS	KEGIATAN PRIORITAS	PROYEK PRIORITAS	DUKUNGAN (TEMATIK)	100 JANJI PRESIDEN	ALOKASI (RP RIBU)
		PROVINSI	KABUPATEN / KOTA								
01.RBC.004	Jalan Kawasan Industri Kabil				Melanjutkan Pengembangan Infrastruktur dan Meningkatkan Lapangan Kerja yang Berkualitas, Mendorong Kewirausahaan, Mengembangkan Industri Kreatif serta Mengembangkan Agromaritim Industri di Sentra Produksi melalui Peran Aktif Koperasi	Pengembangan Konektivitas dan Layanan Transportasi Multimoda	Penguatan Konektivitas Darat dan Keselamatan Lalu Lintas dan Angkutan Jalan	Pengembangan/Pembangunan Simpul Konektivitas Darat			27.000.000,0
	051 - Pembangunan Jalan Kawasan Industri Kabil										27.000.000,0
		Provinsi Kepulauan Riau	Kota Batam								27.000.000,0

KODE	SASARAN KEGIATAN / KLASIFIKASI RINCIAN OUTPUT / RINCIAN OUTPUT / KOMPONEN	LOKASI		NAWACITA	PRIORITAS NASIONAL	PROGRAM PRIORITAS	KEGIATAN PRIORITAS	PROYEK PRIORITAS	DUKUNGAN (TEMATIK)	100 JANJI PRESIDEN	ALOKASI (RP RIBU)
		PROVINSI	KABUPATEN / KOTA								
01.RBC.005	Drainase di Tanjung Piayu				Melanjutkan Pengembangan Infrastruktur dan Meningkatkan Lapangan Kerja yang Berkualitas, Mendorong Kewirausahaan, Mengembangkan Industri Kreatif serta Mengembangkan Agromaritim Industri di Sentra Produksi melalui Peran Aktif Koperasi	Pengembangan Konektivitas dan Layanan Transportasi Multimoda	Penguatan Konektivitas Darat dan Keselamatan Lalu Lintas dan Angkutan Jalan	Pengembangan/Pembangunan Simpul Konektivitas Darat			18.000.000,0
	051 - Peningkatan Drainase di Tanjung Piayu										18.000.000,0
		Provinsi Kepulauan Riau	Kota Batam								18.000.000,0
<b>Total</b>											813.503.953,0

## B. PERHITUNGAN PENDANAAN (TAHUN 2026 DAN PRAKIRAAN MAJU)

KODE	SASARAN KEGIATAN / KLASIFIKASI RINCIAN OUTPUT / RINCIAN OUTPUT / KOMPONEN	TAHUN 2026			PRAKIRAAN KEBUTUHAN (RIBU)						
		VOLUME / TARGET	SATUAN	SATUAN BIAYA	ALOKASI 2026 (RP RIBU)	VOLUME / TARGET			ALOKASI (RIBU)		
						2027	2028	2029	2027	2028	2029
01	Meningkatnya Aksesibilitas dan Mutu Prasarana dan Sarana				813.503.953,0				0,0	0,0	0,0
01.CAG	Sarana Bidang Pertanian, Kehutanan dan Lingkungan Hidup		Unit		15.878.000,0				0,0	0,0	0,0
01.CAG.001	Alat Berat Pertamanan dan Penghijauan	1	Unit		15.878.000,0	0	0	0	0,0	0,0	0,0
01.CAG.001.051	Pengadaan Alat Berat Pertamanan dan Penghijauan	1,0	Unit	15.878.000,0	15.878.000,0	0,0	0,0	0,0	0,0	0,0	0,0

KODE	SASARAN KEGIATAN / KLASIFIKASI RINCIAN OUTPUT / RINCIAN OUTPUT / KOMPONEN	TAHUN 2026			PRAKIRAAN KEBUTUHAN (RIBU)						
		VOLUME / TARGET	SATUAN	SATUAN BIAYA	ALOKASI 2026 (RP RIBU)	VOLUME / TARGET			ALOKASI (RIBU)		
						2027	2028	2029	2027	2028	2029
01.CAI	Sarana Pengembangan Kawasan		Unit/ Hektar		65.861.340,0				0,0	0,0	0,0
01.CAI.001	Fasos dan Fasum Tj. Banun	5	Unit		35.550.368,0	0	0	0	0,0	0,0	0,0
01.CAI.001.051	Pembangunan Kantor Camat	1,0	Unit	7.355.814,0	7.355.814,0	0,0	0,0	0,0	0,0	0,0	0,0
01.CAI.001.052	Pembangunan Kantor Lurah	1,0	Unit	5.276.881,0	5.276.881,0	0,0	0,0	0,0	0,0	0,0	0,0
01.CAI.001.053	Pembangunan Markas Koramil	1,0	Unit	2.532.575,0	2.532.575,0	0,0	0,0	0,0	0,0	0,0	0,0
01.CAI.001.054	Pembangunan Masjid	1,0	Unit	17.323.098,0	17.323.098,0	0,0	0,0	0,0	0,0	0,0	0,0
01.CAI.001.055	Pembangunan Kantor Polsek	1,0	Unit	3.062.000,0	3.062.000,0	0,0	0,0	0,0	0,0	0,0	0,0
01.CAI.002	Workshop Jalan dan Jembatan	1	Unit		8.356.745,0	0	0	0	0,0	0,0	0,0
01.CAI.002.051	Pembangunan Workshop Jalan dan Jembatan	1,0	Unit	8.356.745,0	8.356.745,0	0,0	0,0	0,0	0,0	0,0	0,0
01.CAI.004	Dinding Penahan Tanah Wisma Batam	1	Unit		20.000.000,0	1	1	1	0,0	0,0	0,0
01.CAI.004.051	Penanganan Longsor Wisma Batam	1,0	Unit	20.000.000,0	20.000.000,0	0,0	0,0	0,0	0,0	0,0	0,0
01.CAI.006	Dinding Batu Miring Reservoir dan Kavling Rumah Tanjung Banun	1	Unit		1.954.227,0	0	0	0	0,0	0,0	0,0
01.CAI.006.051	Dinding Batu Miring Reservoir dan Kavling Rumah Tanjung Banun	1,0	unit	1.954.227,0	1.954.227,0	0,0	0,0	0,0	0,0	0,0	0,0
01.CBB	Prasarana Bidang Perumahan dan Pemukiman		unit/ Hektar		4.700.000,0				0,0	0,0	0,0
01.CBB.002	Rumah Dinas di Jalan Borobudur No. 12 Batu Ampar	1	unit		2.350.000,0	0	0	0	0,0	0,0	0,0
01.CBB.002.051	Revitalisasi Rumah Dinas di Jalan Borobudur No. 12 Batu Ampar	1,0	unit	2.350.000,0	2.350.000,0	0,0	0,0	0,0	0,0	0,0	0,0
01.CBB.003	Rumah Dinas di Jalan Muara Takus No. 11 Batu Ampar	1	unit		2.350.000,0	0	0	0	0,0	0,0	0,0
01.CBB.003.051	Revitalisasi Rumah Dinas di Jalan Muara Takus No. 11 Batu Ampar	1,0	unit	2.350.000,0	2.350.000,0	0,0	0,0	0,0	0,0	0,0	0,0
01.CBC	Prasarana Bidang Konektivitas Darat (Jalan)		km		208.977.932,0				0,0	0,0	0,0
01.CBC.003	Drainase di Kawasan Melcem Batu Ampar	2.5	km		27.400.000,0	0	0	0	0,0	0,0	0,0
01.CBC.003.051	Peningkatan Drainase di Kawasan Melcem Batu Ampar	2,5	Km	10.960.000,0	27.400.000,0	0,0	0,0	0,0	0,0	0,0	0,0
01.CBC.005	Drainase Simpang Kabil	0.25	km		12.945.000,0	0	0	0	0,0	0,0	0,0
01.CBC.005.051	Peningkatan Saluran Drainase Simpang Kabil	0,3	Km	51.780.000,0	12.945.000,0	0,0	0,0	0,0	0,0	0,0	0,0
01.CBC.006	Drainase Antara Cendana dan KDA	0.7	km		11.265.000,0	0	0	0	0,0	0,0	0,0
01.CBC.006.051	Peningkatan Saluran Drainase Antara Cendana dan KDA	0,7	Km	16.092.857,1	11.265.000,0	0,0	0,0	0,0	0,0	0,0	0,0

KODE	SASARAN KEGIATAN / KLASIFIKASI RINCIAN OUTPUT / RINCIAN OUTPUT / KOMPONEN	TAHUN 2026			PRAKIRAAN KEBUTUHAN (RIBU)						
		VOLUME / TARGET	SATUAN	SATUAN BIAYA	ALOKASI 2026 (RP RIBU)	VOLUME / TARGET			ALOKASI (RIBU)		
						2027	2028	2029	2027	2028	2029
01.CBC.010	Jembatan Jl. Raja Alikelana (Simpang Park Avenue)	0.02	km		15.300.000,0	0	0	0	0,0	0,0	0,0
01.CBC.010.051	Pembangunan Jembatan Jl. Raja Alikelana (Simpang Park Avenue)	0,0	km	1.020.000.000,0	15.300.000,0	0,0	0,0	0,0	0,0	0,0	0,0
01.CBC.011	Drainase Green Nongsa Batu Besar	3,8	km		21.836.000,0	0	0	0	0,0	0,0	0,0
01.CBC.011.051	Peningkatan Drainase Green Nongsa Batu Besar	3,8	km	5.746.315,8	21.836.000,0	0,0	0,0	0,0	0,0	0,0	0,0
01.CBC.012	Drainase Kawasan Kampung Belian (Aiko)	0,6	km		10.300.000,0	0	0	0	0,0	0,0	0,0
01.CBC.012.051	Peningkatan Drainase Kawasan Kampung Belian (Aiko)	0,6	km	17.166.666,7	10.300.000,0	0,0	0,0	0,0	0,0	0,0	0,0
01.CBC.013	Jembatan RS Bhayangkara	0.04	km		10.300.000,0	0	0	0	0,0	0,0	0,0
01.CBC.013.051	Pembangunan Jembatan RS Bhayangkara	0,0	km	257.500.000,0	10.300.000,0	0,0	0,0	0,0	0,0	0,0	0,0
01.CBC.014	Jembatan Teluk Belian	0.13	km		28.325.000,0	0	0	0	0,0	0,0	0,0
01.CBC.014.051	Pembangunan Jembatan Teluk Belian	0,1	km	217.884.615,4	28.325.000,0	0,0	0,0	0,0	0,0	0,0	0,0
01.CBC.015	Jembatan dan Drainase Kawasan Industri Sagulung (Tiger)	1.3	km		35.700.000,0	0	0	0	0,0	0,0	0,0
01.CBC.015.051	Pembangunan Jembatan dan Drainase Kawasan Industri Sagulung (Tiger)	1,3	km	27.461.538,5	35.700.000,0	0,0	0,0	0,0	0,0	0,0	0,0
01.CBC.016	Drainase Sei Binti	0.37	km		5.106.932,0	0	0	0	0,0	0,0	0,0
01.CBC.016.051	Pembangunan Drainase Sei Binti	0,4	km	13.802.518,9	5.106.932,0	0,0	0,0	0,0	0,0	0,0	0,0
01.CBC.017	Drainase di Sei Lekop (Pasar Sagulung dan KSB Batu Aji 4)	1.8	km		20.500.000,0	0	0	0	0,0	0,0	0,0
01.CBC.017.051	Peningkatan Drainase di Sei Lekop (Pasar Sagulung dan KSB Batu Aji 4)	1,8	km	11.388.888,9	20.500.000,0	0,0	0,0	0,0	0,0	0,0	0,0
01.CBC.018	Drainase (Tiban Center - Tiban McDermott)	0.6	km		10.000.000,0	0	0	0	0,0	0,0	0,0
01.CBC.018.051	Pembangunan Drainase (Tiban Center - Tiban McDermott)	0,6	km	16.666.666,7	10.000.000,0	0,0	0,0	0,0	0,0	0,0	0,0
01.CBE	Prasarana Bidang Konektivitas Udara		unit		3.115.000,0				0,0	0,0	0,0
01.CBE.001	Pagar dan Pos Pengamanan Gedung WVIP Bandara Hang Nadim	1	unit		3.115.000,0	0	0	0	0,0	0,0	0,0
01.CBE.001.051	Pembangunan Pagar dan Pos Pengamanan Gedung WVIP Bandara Hang Nadim	1,0	unit	3.115.000,0	3.115.000,0	0,0	0,0	0,0	0,0	0,0	0,0
01.CBG	Prasarana Bidang SDA dan Irigasi		unit		123.462.404,0				0,0	0,0	0,0
01.CBG.001	IPA 50 Ipd Sei Ladi	1	unit		22.124.469,0	0	0	0	0,0	0,0	0,0
01.CBG.001.051	Pembangunan IPA 50 Ipd Sei Ladi	1,0	unit	22.124.469,0	22.124.469,0	0,0	0,0	0,0	0,0	0,0	0,0

KODE	SASARAN KEGIATAN / KLASIFIKASI RINCIAN OUTPUT / RINCIAN OUTPUT / KOMPONEN	TAHUN 2026			PRAKIRAAN KEBUTUHAN (RIBU)						
		VOLUME / TARGET	SATUAN	SATUAN BIAYA	ALOKASI 2026 (RP RIBU)	VOLUME / TARGET			ALOKASI (RIBU)		
						2027	2028	2029	2027	2028	2029
01.CBG.002	Jaringan Distribusi Kawasan Piayu	1	unit		14.234.320,0	0	0	0	0,0	0,0	0,0
01.CBG.002.051	Pembangunan Jaringan Distribusi Kawasan Piayu	1,0	Unit	14.234.320,0	14.234.320,0	0,0	0,0	0,0	0,0	0,0	0,0
01.CBG.003	Jaringan Distribusi Air Minum Segmen Central Sukajadi - Awal Bros (M3G)	1	unit		27.770.121,0	0	0	0	0,0	0,0	0,0
01.CBG.003.051	Pembangunan Jaringan Distribusi Air Minum Segmen Central Sukajadi - Awal Bros (M3G)	1,0	unit	27.770.121,0	27.770.121,0	0,0	0,0	0,0	0,0	0,0	0,0
01.CBG.004	Jaringan Distribusi Air Minum Segmen (Simpang Jam - Tangki Ozon - Bukit Senyum)	1	unit		36.357.762,0	0	0	0	0,0	0,0	0,0
01.CBG.004.051	Pembangunan Jaringan Distribusi Air Minum Segmen (Simpang Jam - Tangki Ozon - Bukit Senyum)	1,0	unit	36.357.762,0	36.357.762,0	0,0	0,0	0,0	0,0	0,0	0,0
01.CBG.005	Jaringan Distribusi Air Minum Sei Temiang	1	unit		8.598.678,0	0	0	0	0,0	0,0	0,0
01.CBG.005.051	Pembangunan Jaringan Distribusi Air Minum Sei Temiang	1,0	unit	8.598.678,0	8.598.678,0	0,0	0,0	0,0	0,0	0,0	0,0
01.CBG.006	Jaringan Distribusi Air Minum Sei Lekop B dan C	1	unit		876.892,0	0	0	0	0,0	0,0	0,0
01.CBG.006.051	Pembangunan Jaringan Distribusi Air Minum Sei Lekop B dan C	1,0	unit	876.892,0	876.892,0	0,0	0,0	0,0	0,0	0,0	0,0
01.CBG.007	Jaringan Distribusi Air Minum Bhayangkara	1	unit		3.268.356,0	0	0	0	0,0	0,0	0,0
01.CBG.007.051	Pembangunan Jaringan Distribusi Air Minum Bhayangkara	1,0	unit	3.268.356,0	3.268.356,0	0,0	0,0	0,0	0,0	0,0	0,0
01.CBG.008	Jetty dan Susunan Batu Bronjong Ponton di Intake antar Waduk Duriangkang - Mukakuning	1	unit		10.231.806,0	0	0	0	0,0	0,0	0,0
01.CBG.008.051	Perbaikan Jetty dan Susunan Batu Bronjong Ponton di Intake antar Waduk Duriangkang - Mukakuning	1,0	unit	10.231.806,0	10.231.806,0	0,0	0,0	0,0	0,0	0,0	0,0
01.CBK	Prasarana Bidang Pertanian, Kehutanan dan Lingkungan Hidup		unit		13.000.000,0				0,0	0,0	0,0
01.CBK.001	Kawasan Kebun Pertamanan Sei Temiang	1	unit		13.000.000,0	0	0	0	0,0	0,0	0,0
01.CBK.001.051	Penataan Kawasan Kebun Pertamanan Sei Temiang	1,0	unit	13.000.000,0	13.000.000,0	0,0	0,0	0,0	0,0	0,0	0,0
01.CBV	Prasarana Bidang Kesehatan		Unit		30.015.000,0				0,0	0,0	0,0
01.CBV.003	Instalasi Jaringan Chiller Gedung B dan Penghawaan Gedung B RSBP Batam	1	Unit		30.015.000,0	0	0	0	0,0	0,0	0,0
01.CBV.003.051	Pembangunan Instalasi Jaringan Chiller Gedung B dan Penghawaan Gedung B RSBP Batam	1,0	unit	30.015.000,0	30.015.000,0	0,0	0,0	0,0	0,0	0,0	0,0
01.CDC	OP Prasarana Bidang Konektivitas Darat (Jalan)		km		73.193.843,0				0,0	0,0	0,0

KODE	SASARAN KEGIATAN / KLASIFIKASI RINCIAN OUTPUT / RINCIAN OUTPUT / KOMPONEN	TAHUN 2026			PRAKIRAAN KEBUTUHAN (RIBU)						
		VOLUME / TARGET	SATUAN	SATUAN BIAYA	ALOKASI 2026 (RP RIBU)	VOLUME / TARGET			ALOKASI (RIBU)		
						2027	2028	2029	2027	2028	2029
01.CDC.001	Pemeliharaan dan Perawatan Rutin Infrastruktur Jalan, Jembatan, dan Drainase Jalan di Wilayah Kerja KPBPB Batam	15,4	km		73.193.843,0	15,4	15,4	15,4	0,0	0,0	0,0
01.CDC.001.051	Pengadaan Aspal	4,0	Km	1.000.000,0	4.000.000,0	4,0	4,0	4,0	0,0	0,0	0,0
01.CDC.001.052	Perbaikan dan Pemeliharaan Infrastruktur Jalan	8,8	Km	3.409.090,9	30.000.000,0	8,8	8,8	8,8	0,0	0,0	0,0
01.CDC.001.053	Perbaikan dan Pemeliharaan Infrastruktur Jembatan	2,6	Km	3.846.153,8	10.000.000,0	2,6	2,6	2,6	0,0	0,0	0,0
01.CDC.001.054	Pengadaan dan Pemeliharaan Peralatan serta Mesin Penunjang Pemeliharaan Jalan dan Jembatan	1,0	Kegiatan	2.000.000,0	2.000.000,0	1,0	1,0	1,0	0,0	0,0	0,0
01.CDC.001.055	Pemeliharaan dan Normalisasi Drainase Jalan	1,0	Kegiatan	10.000.000,0	10.000.000,0	1,0	1,0	1,0	0,0	0,0	0,0
01.CDC.001.056	Pemeliharaan dan Normalisasi Drainase Kawasan	1,0	Kegiatan	10.000.000,0	10.000.000,0	0,0	0,0	0,0	0,0	0,0	0,0
01.CDC.001.057	Pemeliharaan dan Normalisasi Drainase Industri	1,0	Kegiatan	7.193.843,0	7.193.843,0	1,0	1,0	1,0	0,0	0,0	0,0
01.CDK	OP Prasarana Bidang Pertanian, Kehutanan dan Lingkungan Hidup		unit		22.240.892,0				0,0	0,0	0,0
01.CDK.001	Layanan Pemeliharaan dan Perawatan Taman Jalan Arteri dan ROW Wilayah Perawatan Pertamanan BP Batam	1	unit		20.901.640,0	1	1	1	0,0	0,0	0,0
01.CDK.001.051	Pemeliharaan dan Perawatan Taman Jalan Arteri dan ROW Wilayah Perawatan dan Pertamanan BP Batam	1,0	Kegiatan	19.259.950,0	19.259.950,0	1,0	1,0	1,0	0,0	0,0	0,0
01.CDK.001.052	Pemeliharaan Peralatan dan Sarana Penunjang Perawatan Pertamanan BP Batam	1,0	Kegiatan	476.940,0	476.940,0	1,0	1,0	1,0	0,0	0,0	0,0
01.CDK.001.053	Pengadaan Tanaman	1,0	kegiatan	1.164.750,0	1.164.750,0	0,0	0,0	0,0	0,0	0,0	0,0
01.CDK.002	Layanan Pemeliharaan dan Perawatan Pertamanan BP Batam	1	unit		1.213.010,0	1	1	1	0,0	0,0	0,0
01.CDK.002.051	Pengadaan Sarana Produksi Pertamanan dan Penghijauan	1,0	Kegiatan	1.213.010,0	1.213.010,0	1,0	1,0	1,0	0,0	0,0	0,0
01.CDK.003	Layanan Pengelolaan Reklame dan ROW Jalan	1	unit		126.242,0	1	1	1	0,0	0,0	0,0
01.CDK.003.051	Penyusunan Kegiatan dan Koordinasi Pengelolaan ROW Jalan	1,0	Kegiatan	57.771,0	57.771,0	1,0	1,0	1,0	0,0	0,0	0,0
01.CDK.003.052	Penyusunan Kegiatan dan Koordinasi Pengelolaan Reklame	1,0	Kegiatan	68.471,0	68.471,0	1,0	1,0	1,0	0,0	0,0	0,0
01.FAG	Pengawasan Pembangunan		Laporan/ Layanan		8.697.095,0				0,0	0,0	0,0
01.FAG.001	Layanan Pemeliharaan Pembangunan Infrastruktur	1	Layanan		7.542.759,0	1	1	1	0,0	0,0	0,0
01.FAG.001.005	Dukungan Penyelenggaraan Tugas dan Fungsi Unit	12,0	Bulan Layanan	563.830,3	6.765.964,0	0,0	0,0	0,0	0,0	0,0	0,0
01.FAG.001.051	Pengadaan Tenaga Ahli Konsultan	1,0	Paket	468.945,0	468.945,0	0,0	0,0	0,0	0,0	0,0	0,0

KODE	SASARAN KEGIATAN / KLASIFIKASI RINCIAN OUTPUT / RINCIAN OUTPUT / KOMPONEN	TAHUN 2026			PRAKIRAAN KEBUTUHAN (RIBU)						
		VOLUME / TARGET	SATUAN	SATUAN BIAYA	ALOKASI 2026 (RP RIBU)	VOLUME / TARGET			ALOKASI (RIBU)		
						2027	2028	2029	2027	2028	2029
01.FAG.001.053	Pemeliharaan Inventaris Kantor	12,0	Bulan Layanan	18.647,5	223.770,0	0,0	0,0	0,0	0,0	0,0	0,0
01.FAG.001.054	Pemeliharaan Kendaraan Operasional	12,0	Bulan Layanan	7.006,7	84.080,0	0,0	0,0	0,0	0,0	0,0	0,0
01.FAG.002	Laporan Monitoring dan Evaluasi Pengawasan Pembangunan Infrastruktur	3	Laporan		1.154.336,0	3	3	3	0,0	0,0	0,0
01.FAG.002.053	Monitoring dan Evaluasi Kinerja Pelaksanaan Pembangunan Konstruksi	1,0	Laporan	201.500,0	201.500,0	0,0	0,0	0,0	0,0	0,0	0,0
01.FAG.002.057	Pengadaan Peralatan Kerja Subdirektorat Pengawasan Pembangunan	1,0	Paket	197.500,0	197.500,0	0,0	0,0	0,0	0,0	0,0	0,0
01.FAG.002.061	Pengadaan Tambahan BBM Operasional Subdirektorat Pengawasan Pembangunan	1,0	Kegiatan	96.096,0	96.096,0	0,0	0,0	0,0	0,0	0,0	0,0
01.FAG.002.062	Monitoring dan Evaluasi Kepatuhan Rencana Tata Ruang	1,0	kegiatan	44.916,0	44.916,0	0,0	0,0	0,0	0,0	0,0	0,0
01.FAG.002.063	Sistem Pengawasan Pembangunan dan Infrastruktur	1,0	unit	198.500,0	198.500,0	0,0	0,0	0,0	0,0	0,0	0,0
01.FAG.002.064	Monitoring Kinerja Pengawasan Pembangunan Infrastruktur	1,0	kegiatan	415.824,0	415.824,0	0,0	0,0	0,0	0,0	0,0	0,0
01.FAN	Pemenuhan Prioritas Direktif Presiden		Paket		8.000.000,0				0,0	0,0	0,0
01.FAN.ZZ1	Pemenuhan Prioritas Direktif Presiden	1	Paket		8.000.000,0	0	0	0	0,0	0,0	0,0
01.FAN.ZZ1.ZZ1	Pemenuhan Prioritas Direktif Presiden	0,0	Paket	Infinity	8.000.000,0	0,0	0,0	0,0	0,0	0,0	0,0
01.RBC	Prasarana Bidang Konektivitas Darat (Jalan)		km		236.362.447,0				0,0	0,0	0,0
01.RBC.001	Jalan Gajah Mada (Landing Point Fly Over – Simpang Laluan Madani)	1,3	km		120.531.409,0	0	0	0	0,0	0,0	0,0
01.RBC.001.051	Peningkatan Jalan Gajah Mada (Landing Point Fly Over – Simpang Laluan Madani)	1,3	Km	92.716.468,5	120.531.409,0	0,0	0,0	0,0	0,0	0,0	0,0
01.RBC.002	Jalan R. Suprpto (Ruas Simpang Batamindo – Dam Mukakuning)	1,4	km		43.831.038,0	0	0	0	0,0	0,0	0,0
01.RBC.002.051	Peningkatan Jalan R. Suprpto (Ruas Simpang Batamindo – Dam Mukakuning)	1,4	Km	31.307.884,3	43.831.038,0	0,0	0,0	0,0	0,0	0,0	0,0
01.RBC.003	Jalan Kawasan Industri Tanjung Gundap	1,7	km		27.000.000,0	0	0	0	0,0	0,0	0,0
01.RBC.003.051	Pembangunan Jalan Kawasan Industri Tanjung Gundap	1,7	km	15.882.352,9	27.000.000,0	0,0	0,0	0,0	0,0	0,0	0,0
01.RBC.004	Jalan Kawasan Industri Kabil	1,5	km		27.000.000,0	0	0	0	0,0	0,0	0,0
01.RBC.004.051	Pembangunan Jalan Kawasan Industri Kabil	1,5	km	18.000.000,0	27.000.000,0	0,0	0,0	0,0	0,0	0,0	0,0

KODE	SASARAN KEGIATAN / KLASIFIKASI RINCIAN OUTPUT / RINCIAN OUTPUT / KOMPONEN	TAHUN 2026			PRAKIRAAN KEBUTUHAN (RIBU)						
		VOLUME / TARGET	SATUAN	SATUAN BIAYA	ALOKASI 2026 (RP RIBU)	VOLUME / TARGET			ALOKASI (RIBU)		
						2027	2028	2029	2027	2028	2029
01.RBC.005	Drainase di Tanjung Piayu	2,5	km		18.000.000,0	0	0	0	0,0	0,0	0,0
01.RBC.005.051	Peningkatan Drainase di Tanjung Piayu	2,5	km	7.200.000,0	18.000.000,0	0,0	0,0	0,0	0,0	0,0	0,0
Total					813.503.953,0	-	-	-	0,0	0,0	0,0

## C. SUMBER PENDANAAN

KODE	SASARAN KEGIATAN / KLASIFIKASI RINCIAN OUTPUT / RINCIAN OUTPUT / KOMPONEN	JENIS KOMPONEN	INDIKASI PENDANAAN TAHUN 2026										
			RP	PNBP	BLU	PLN	RMP	PDN	HIBAH	PH	SBSN	HN	TOTAL
01	Meningkatnya Aksesibilitas dan Mutu Prasarana dan Sarana		80.000.000,0	0,0	733.503.953,0	0,0	0,0	0,0	0,0	0,0	0,0	0,0	813.503.953,0
01.CAG	Sarana Bidang Pertanian, Kehutanan dan Lingkungan Hidup		0,0	0,0	15.878.000,0	0,0	0,0	0,0	0,0	0,0	0,0	0,0	15.878.000,0
01.CAG.001	Alat Berat Pertanian dan Penghijauan		0,0	0,0	15.878.000,0	0,0	0,0	0,0	0,0	0,0	0,0	0,0	15.878.000,0
01.CAG.001.051	Pengadaan Alat Berat Pertanian dan Penghijauan	Utama	0,0	0,0	15.878.000,0	0,0	0,0	0,0	0,0	0,0	0,0	0,0	15.878.000,0
01.CAI	Sarana Pengembangan Kawasan		0,0	0,0	65.861.340,0	0,0	0,0	0,0	0,0	0,0	0,0	0,0	65.861.340,0
01.CAI.001	Fasos dan Fasum Tj. Banun		0,0	0,0	35.550.368,0	0,0	0,0	0,0	0,0	0,0	0,0	0,0	35.550.368,0
01.CAI.001.051	Pembangunan Kantor Camat	Utama	0,0	0,0	7.355.814,0	0,0	0,0	0,0	0,0	0,0	0,0	0,0	7.355.814,0
01.CAI.001.052	Pembangunan Kantor Lurah	Utama	0,0	0,0	5.276.881,0	0,0	0,0	0,0	0,0	0,0	0,0	0,0	5.276.881,0
01.CAI.001.053	Pembangunan Markas Koramil	Utama	0,0	0,0	2.532.575,0	0,0	0,0	0,0	0,0	0,0	0,0	0,0	2.532.575,0
01.CAI.001.054	Pembangunan Masjid	Utama	0,0	0,0	17.323.098,0	0,0	0,0	0,0	0,0	0,0	0,0	0,0	17.323.098,0
01.CAI.001.055	Pembangunan Kantor Polsek	Utama	0,0	0,0	3.062.000,0	0,0	0,0	0,0	0,0	0,0	0,0	0,0	3.062.000,0
01.CAI.002	Workshop Jalan dan Jembatan		0,0	0,0	8.356.745,0	0,0	0,0	0,0	0,0	0,0	0,0	0,0	8.356.745,0
01.CAI.002.051	Pembangunan Workshop Jalan dan Jembatan	Utama	0,0	0,0	8.356.745,0	0,0	0,0	0,0	0,0	0,0	0,0	0,0	8.356.745,0
01.CAI.004	Dinding Penahan Tanah Wisma Batam		0,0	0,0	20.000.000,0	0,0	0,0	0,0	0,0	0,0	0,0	0,0	20.000.000,0
01.CAI.004.051	Penanganan Longsor Wisma Batam	Utama	0,0	0,0	20.000.000,0	0,0	0,0	0,0	0,0	0,0	0,0	0,0	20.000.000,0
01.CAI.006	Dinding Batu Miring Reservoir dan Kavling Rumah Tanjung Banun		0,0	0,0	1.954.227,0	0,0	0,0	0,0	0,0	0,0	0,0	0,0	1.954.227,0
01.CAI.006.051	Dinding Batu Miring Reservoir dan Kavling Rumah Tanjung Banun	Utama	0,0	0,0	1.954.227,0	0,0	0,0	0,0	0,0	0,0	0,0	0,0	1.954.227,0
01.CBB	Prasarana Bidang Perumahan dan Pemukiman		0,0	0,0	4.700.000,0	0,0	0,0	0,0	0,0	0,0	0,0	0,0	4.700.000,0
01.CBB.002	Rumah Dinas di Jalan Borobudur No. 12 Batu Ampar		0,0	0,0	2.350.000,0	0,0	0,0	0,0	0,0	0,0	0,0	0,0	2.350.000,0

KODE	SASARAN KEGIATAN / KLASIFIKASI RINCIAN OUTPUT / RINCIAN OUTPUT / KOMPONEN	JENIS KOMPONEN	INDIKASI PENDANAAN TAHUN 2026										
			RP	PNBP	BLU	PLN	RMP	PDN	HIBAH	PH	SBSN	HN	TOTAL
01.CBB.002.051	Revitalisasi Rumah Dinas di Jalan Borobudur No. 12 Batu Ampar	Utama	0,0	0,0	2.350.000,0	0,0	0,0	0,0	0,0	0,0	0,0	0,0	2.350.000,0
01.CBB.003	Rumah Dinas di Jalan Muara Takus No. 11 Batu Ampar		0,0	0,0	2.350.000,0	0,0	0,0	0,0	0,0	0,0	0,0	0,0	2.350.000,0
01.CBB.003.051	Revitalisasi Rumah Dinas di Jalan Muara Takus No. 11 Batu Ampar	Utama	0,0	0,0	2.350.000,0	0,0	0,0	0,0	0,0	0,0	0,0	0,0	2.350.000,0
01.CBC	Prasarana Bidang Konektivitas Darat (Jalan)		0,0	0,0	208.977.932,0	0,0	0,0	0,0	0,0	0,0	0,0	0,0	208.977.932,0
01.CBC.003	Drainase di Kawasan Melcem Batu Ampar		0,0	0,0	27.400.000,0	0,0	0,0	0,0	0,0	0,0	0,0	0,0	27.400.000,0
01.CBC.003.051	Peningkatan Drainase di Kawasan Melcem Batu Ampar	Utama	0,0	0,0	27.400.000,0	0,0	0,0	0,0	0,0	0,0	0,0	0,0	27.400.000,0
01.CBC.005	Drainase Simpang Kabil		0,0	0,0	12.945.000,0	0,0	0,0	0,0	0,0	0,0	0,0	0,0	12.945.000,0
01.CBC.005.051	Peningkatan Saluran Drainase Simpang Kabil	Utama	0,0	0,0	12.945.000,0	0,0	0,0	0,0	0,0	0,0	0,0	0,0	12.945.000,0
01.CBC.006	Drainase Antara Cendana dan KDA		0,0	0,0	11.265.000,0	0,0	0,0	0,0	0,0	0,0	0,0	0,0	11.265.000,0
01.CBC.006.051	Peningkatan Saluran Drainase Antara Cendana dan KDA	Utama	0,0	0,0	11.265.000,0	0,0	0,0	0,0	0,0	0,0	0,0	0,0	11.265.000,0
01.CBC.010	Jembatan Jl. Raja Alikelana (Simpang Park Avenue)		0,0	0,0	15.300.000,0	0,0	0,0	0,0	0,0	0,0	0,0	0,0	15.300.000,0
01.CBC.010.051	Pembangunan Jembatan Jl. Raja Alikelana (Simpang Park Avenue)	Utama	0,0	0,0	15.300.000,0	0,0	0,0	0,0	0,0	0,0	0,0	0,0	15.300.000,0
01.CBC.011	Drainase Green Nongsa Batu Besar		0,0	0,0	21.836.000,0	0,0	0,0	0,0	0,0	0,0	0,0	0,0	21.836.000,0
01.CBC.011.051	Peningkatan Drainase Green Nongsa Batu Besar	Utama	0,0	0,0	21.836.000,0	0,0	0,0	0,0	0,0	0,0	0,0	0,0	21.836.000,0
01.CBC.012	Drainase Kawasan Kampung Belian (Aiko)		0,0	0,0	10.300.000,0	0,0	0,0	0,0	0,0	0,0	0,0	0,0	10.300.000,0
01.CBC.012.051	Peningkatan Drainase Kawasan Kampung Belian (Aiko)	Utama	0,0	0,0	10.300.000,0	0,0	0,0	0,0	0,0	0,0	0,0	0,0	10.300.000,0
01.CBC.013	Jembatan RS Bhayangkara		0,0	0,0	10.300.000,0	0,0	0,0	0,0	0,0	0,0	0,0	0,0	10.300.000,0
01.CBC.013.051	Pembangunan Jembatan RS Bhayangkara	Utama	0,0	0,0	10.300.000,0	0,0	0,0	0,0	0,0	0,0	0,0	0,0	10.300.000,0
01.CBC.014	Jembatan Teluk Belian		0,0	0,0	28.325.000,0	0,0	0,0	0,0	0,0	0,0	0,0	0,0	28.325.000,0
01.CBC.014.051	Pembangunan Jembatan Teluk Belian	Utama	0,0	0,0	28.325.000,0	0,0	0,0	0,0	0,0	0,0	0,0	0,0	28.325.000,0
01.CBC.015	Jembatan dan Drainase Kawasan Industri Sagulung (Tiger)		0,0	0,0	35.700.000,0	0,0	0,0	0,0	0,0	0,0	0,0	0,0	35.700.000,0
01.CBC.015.051	Pembangunan Jembatan dan Drainase Kawasan Industri Sagulung (Tiger)	Utama	0,0	0,0	35.700.000,0	0,0	0,0	0,0	0,0	0,0	0,0	0,0	35.700.000,0
01.CBC.016	Drainase Sei Binti		0,0	0,0	5.106.932,0	0,0	0,0	0,0	0,0	0,0	0,0	0,0	5.106.932,0
01.CBC.016.051	Pembangunan Drainase Sei Binti	Utama	0,0	0,0	5.106.932,0	0,0	0,0	0,0	0,0	0,0	0,0	0,0	5.106.932,0
01.CBC.017	Drainase di Sei Lekop (Pasar Sagulung dan KSB Batu Aji 4)		0,0	0,0	20.500.000,0	0,0	0,0	0,0	0,0	0,0	0,0	0,0	20.500.000,0

01.CBC.017.051	Peningkatan Drainase di Sei Lekop (Pasar Sagulung dan KSB Batu Aji 4)	Utama	0,0	0,0	20.500.000,0	0,0	0,0	0,0	0,0	0,0	0,0	0,0	20.500.000,0
01.CBC.018	Drainase (Tiban Center - Tiban McDermott)		0,0	0,0	10.000.000,0	0,0	0,0	0,0	0,0	0,0	0,0	0,0	10.000.000,0
01.CBC.018.051	Pembangunan Drainase (Tiban Center - Tiban McDermott)	Utama	0,0	0,0	10.000.000,0	0,0	0,0	0,0	0,0	0,0	0,0	0,0	10.000.000,0
01.CBE	Prasarana Bidang Konektivitas Udara		0,0	0,0	3.115.000,0	0,0	0,0	0,0	0,0	0,0	0,0	0,0	3.115.000,0
01.CBE.001	Pagar dan Pos Pengamanan Gedung WVIP Bandara Hang Nadim		0,0	0,0	3.115.000,0	0,0	0,0	0,0	0,0	0,0	0,0	0,0	3.115.000,0
01.CBE.001.051	Pembangunan Pagar dan Pos Pengamanan Gedung WVIP Bandara Hang Nadim	Utama	0,0	0,0	3.115.000,0	0,0	0,0	0,0	0,0	0,0	0,0	0,0	3.115.000,0
01.CBG	Prasarana Bidang SDA dan Irigasi		0,0	0,0	123.462.404,0	0,0	0,0	0,0	0,0	0,0	0,0	0,0	123.462.404,0
01.CBG.001	IPA 50 Ipd Sei Ladi		0,0	0,0	22.124.469,0	0,0	0,0	0,0	0,0	0,0	0,0	0,0	22.124.469,0
01.CBG.001.051	Pembangunan IPA 50 Ipd Sei Ladi	Utama	0,0	0,0	22.124.469,0	0,0	0,0	0,0	0,0	0,0	0,0	0,0	22.124.469,0
01.CBG.002	Jaringan Distribusi Kawasan Piayu		0,0	0,0	14.234.320,0	0,0	0,0	0,0	0,0	0,0	0,0	0,0	14.234.320,0
01.CBG.002.051	Pembangunan Jaringan Distribusi Kawasan Piayu	Utama	0,0	0,0	14.234.320,0	0,0	0,0	0,0	0,0	0,0	0,0	0,0	14.234.320,0
01.CBG.003	Jaringan Distribusi Air Minum Segmen Central Sukajadi - Awal Bros (M3G)		0,0	0,0	27.770.121,0	0,0	0,0	0,0	0,0	0,0	0,0	0,0	27.770.121,0
01.CBG.003.051	Pembangunan Jaringan Distribusi Air Minum Segmen Central Sukajadi - Awal Bros (M3G)	Utama	0,0	0,0	27.770.121,0	0,0	0,0	0,0	0,0	0,0	0,0	0,0	27.770.121,0
01.CBG.004	Jaringan Distribusi Air Minum Segmen (Simpang Jam - Tangki Ozon - Bukit Senyum)		0,0	0,0	36.357.762,0	0,0	0,0	0,0	0,0	0,0	0,0	0,0	36.357.762,0
01.CBG.004.051	Pembangunan Jaringan Distribusi Air Minum Segmen (Simpang Jam - Tangki Ozon - Bukit Senyum)	Utama	0,0	0,0	36.357.762,0	0,0	0,0	0,0	0,0	0,0	0,0	0,0	36.357.762,0
01.CBG.005	Jaringan Distribusi Air Minum Sei Temiang		0,0	0,0	8.598.678,0	0,0	0,0	0,0	0,0	0,0	0,0	0,0	8.598.678,0
01.CBG.005.051	Pembangunan Jaringan Distribusi Air Minum Sei Temiang	Utama	0,0	0,0	8.598.678,0	0,0	0,0	0,0	0,0	0,0	0,0	0,0	8.598.678,0
01.CBG.006	Jaringan Distribusi Air Minum Sei Lekop B dan C		0,0	0,0	876.892,0	0,0	0,0	0,0	0,0	0,0	0,0	0,0	876.892,0
01.CBG.006.051	Pembangunan Jaringan Distribusi Air Minum Sei Lekop B dan C	Utama	0,0	0,0	876.892,0	0,0	0,0	0,0	0,0	0,0	0,0	0,0	876.892,0
01.CBG.007	Jaringan Distribusi Air Minum Bhayangkara		0,0	0,0	3.268.356,0	0,0	0,0	0,0	0,0	0,0	0,0	0,0	3.268.356,0
01.CBG.007.051	Pembangunan Jaringan Distribusi Air Minum Bhayangkara	Utama	0,0	0,0	3.268.356,0	0,0	0,0	0,0	0,0	0,0	0,0	0,0	3.268.356,0

KODE	SASARAN KEGIATAN / KLASIFIKASI RINCIAN OUTPUT / RINCIAN OUTPUT / KOMPONEN	JENIS KOMPONEN	INDIKASI PENDANAAN TAHUN 2026										
			RP	PNBP	BLU	PLN	RMP	PDN	HIBAH	PH	SBSN	HN	TOTAL
01.CBG.008	Jetty dan Susunan Batu Bronjong Ponton di Intake antar Waduk Duriangkang - Mukakuning		0,0	0,0	10.231.806,0	0,0	0,0	0,0	0,0	0,0	0,0	0,0	10.231.806,0
01.CBG.008.051	Perbaikan Jetty dan Susunan Batu Bronjong Ponton di Intake antar Waduk Duriangkang - Mukakuning	Utama	0,0	0,0	10.231.806,0	0,0	0,0	0,0	0,0	0,0	0,0	0,0	10.231.806,0
01.CBK	Prasarana Bidang Pertanian, Kehutanan dan Lingkungan Hidup		0,0	0,0	13.000.000,0	0,0	0,0	0,0	0,0	0,0	0,0	0,0	13.000.000,0
01.CBK.001	Kawasan Kebun Pertamanan Sei Temiang		0,0	0,0	13.000.000,0	0,0	0,0	0,0	0,0	0,0	0,0	0,0	13.000.000,0
01.CBK.001.051	Penataan Kawasan Kebun Pertamanan Sei Temiang	Utama	0,0	0,0	13.000.000,0	0,0	0,0	0,0	0,0	0,0	0,0	0,0	13.000.000,0
01.CBV	Prasarana Bidang Kesehatan		0,0	0,0	30.015.000,0	0,0	0,0	0,0	0,0	0,0	0,0	0,0	30.015.000,0
01.CBV.003	Instalasi jaringan Chiller Gedung B dan Penghawaan Gedung B RSBP Batam		0,0	0,0	30.015.000,0	0,0	0,0	0,0	0,0	0,0	0,0	0,0	30.015.000,0
01.CBV.003.051	Pembangunan Instalasi Jaringan Chiller Gedung B dan Penghawaan Gedung B RSBP Batam	Utama	0,0	0,0	30.015.000,0	0,0	0,0	0,0	0,0	0,0	0,0	0,0	30.015.000,0
01.CDC	OP Prasarana Bidang Konektivitas Darat (Jalan)		0,0	0,0	73.193.843,0	0,0	0,0	0,0	0,0	0,0	0,0	0,0	73.193.843,0
01.CDC.001	Pemeliharaan dan Perawatan Rutin Infrastruktur Jalan, Jembatan, dan Drainase Jalan di Wilayah Kerja KPBPB Batam		0,0	0,0	73.193.843,0	0,0	0,0	0,0	0,0	0,0	0,0	0,0	73.193.843,0
01.CDC.001.051	Pengadaan Aspal	Utama	0,0	0,0	4.000.000,0	0,0	0,0	0,0	0,0	0,0	0,0	0,0	4.000.000,0
01.CDC.001.052	Perbaikan dan Pemeliharaan Infrastruktur Jalan	Utama	0,0	0,0	30.000.000,0	0,0	0,0	0,0	0,0	0,0	0,0	0,0	30.000.000,0
01.CDC.001.053	Perbaikan dan Pemeliharaan Infrastruktur Jembatan	Utama	0,0	0,0	10.000.000,0	0,0	0,0	0,0	0,0	0,0	0,0	0,0	10.000.000,0
01.CDC.001.054	Pengadaan dan Pemeliharaan Peralatan serta Mesin Penunjang Pemeliharaan Jalan dan Jembatan	Utama	0,0	0,0	2.000.000,0	0,0	0,0	0,0	0,0	0,0	0,0	0,0	2.000.000,0
01.CDC.001.055	Pemeliharaan dan Normalisasi Drainase Jalan	Utama	0,0	0,0	10.000.000,0	0,0	0,0	0,0	0,0	0,0	0,0	0,0	10.000.000,0
01.CDC.001.056	Pemeliharaan dan Normalisasi Drainase Kawasan	Utama	0,0	0,0	10.000.000,0	0,0	0,0	0,0	0,0	0,0	0,0	0,0	10.000.000,0
01.CDC.001.057	Pemeliharaan dan Normalisasi Drainase Industri	Utama	0,0	0,0	7.193.843,0	0,0	0,0	0,0	0,0	0,0	0,0	0,0	7.193.843,0
01.CDK	OP Prasarana Bidang Pertanian, Kehutanan dan Lingkungan Hidup		0,0	0,0	22.240.892,0	0,0	0,0	0,0	0,0	0,0	0,0	0,0	22.240.892,0
01.CDK.001	Layanan Pemeliharaan dan Perawatan Taman Jalan Arteri dan ROW Wilayah Perawatan Pertamanan BP Batam		0,0	0,0	20.901.640,0	0,0	0,0	0,0	0,0	0,0	0,0	0,0	20.901.640,0
01.CDK.001.051	Pemeliharaan dan Perawatan Taman Jalan Arteri dan ROW Wilayah Perawatan dan Pertamanan BP Batam	Utama	0,0	0,0	19.259.950,0	0,0	0,0	0,0	0,0	0,0	0,0	0,0	19.259.950,0
01.CDK.001.052	Pemeliharaan Peralatan dan Sarana Penunjang Perawatan Pertamanan BP Batam	Utama	0,0	0,0	476.940,0	0,0	0,0	0,0	0,0	0,0	0,0	0,0	476.940,0
01.CDK.001.053	Pengadaan Tanaman	Utama	0,0	0,0	1.164.750,0	0,0	0,0	0,0	0,0	0,0	0,0	0,0	1.164.750,0

KODE	SASARAN KEGIATAN / KLASIFIKASI RINCIAN OUTPUT / RINCIAN OUTPUT / KOMPONEN	JENIS KOMPONEN	INDIKASI PENDANAAN TAHUN 2026										
			RP	PNBP	BLU	PLN	RMP	PDN	HIBAH	PH	SBSN	HN	TOTAL
01.CDK.002	Layanan Pemeliharaan dan Perawatan Pertamanan BP Batam		0,0	0,0	1.213.010,0	0,0	0,0	0,0	0,0	0,0	0,0	0,0	1.213.010,0
01.CDK.002.051	Pengadaan Sarana Produksi Pertamanan dan Penghijauan	Utama	0,0	0,0	1.213.010,0	0,0	0,0	0,0	0,0	0,0	0,0	0,0	1.213.010,0
01.CDK.003	Layanan Pengelolaan Reklame dan ROW Jalan		0,0	0,0	126.242,0	0,0	0,0	0,0	0,0	0,0	0,0	0,0	126.242,0
01.CDK.003.051	Penyusunan Kegiatan dan Koordinasi Pengelolaan ROW Jalan	Utama	0,0	0,0	57.771,0	0,0	0,0	0,0	0,0	0,0	0,0	0,0	57.771,0
01.CDK.003.052	Penyusunan Kegiatan dan Koordinasi Pengelolaan Reklame	Utama	0,0	0,0	68.471,0	0,0	0,0	0,0	0,0	0,0	0,0	0,0	68.471,0
01.FAG	Pengawasan Pembangunan		0,0	0,0	8.697.095,0	0,0	0,0	0,0	0,0	0,0	0,0	0,0	8.697.095,0
01.FAG.001	Layanan Pemeliharaan Pembangunan Infrastruktur		0,0	0,0	7.542.759,0	0,0	0,0	0,0	0,0	0,0	0,0	0,0	7.542.759,0
01.FAG.001.005	Dukungan Penyelenggaraan Tugas dan Fungsi Unit	Utama	0,0	0,0	6.765.964,0	0,0	0,0	0,0	0,0	0,0	0,0	0,0	6.765.964,0
01.FAG.001.051	Pengadaan Tenaga Ahli Konsultan	Utama	0,0	0,0	468.945,0	0,0	0,0	0,0	0,0	0,0	0,0	0,0	468.945,0
01.FAG.001.053	Pemeliharaan Inventaris Kantor	Utama	0,0	0,0	223.770,0	0,0	0,0	0,0	0,0	0,0	0,0	0,0	223.770,0
01.FAG.001.054	Pemeliharaan Kendaraan Operasional	Utama	0,0	0,0	84.080,0	0,0	0,0	0,0	0,0	0,0	0,0	0,0	84.080,0
01.FAG.002	Laporan Monitoring dan Evaluasi Pengawasan Pembangunan Infrastruktur		0,0	0,0	1.154.336,0	0,0	0,0	0,0	0,0	0,0	0,0	0,0	1.154.336,0
01.FAG.002.053	Monitoring dan Evaluasi Kinerja Pelaksanaan Pembangunan Konstruksi	Utama	0,0	0,0	201.500,0	0,0	0,0	0,0	0,0	0,0	0,0	0,0	201.500,0
01.FAG.002.057	Pengadaan Peralatan Kerja Subdirektorat Pengawasan Pembangunan	Utama	0,0	0,0	197.500,0	0,0	0,0	0,0	0,0	0,0	0,0	0,0	197.500,0
01.FAG.002.061	Pengadaan Tambahan BBM Operasional Subdirektorat Pengawasan Pembangunan	Utama	0,0	0,0	96.096,0	0,0	0,0	0,0	0,0	0,0	0,0	0,0	96.096,0
01.FAG.002.062	Monitoring dan Evaluasi Kepatuhan Rencana Tata Ruang	Utama	0,0	0,0	44.916,0	0,0	0,0	0,0	0,0	0,0	0,0	0,0	44.916,0
01.FAG.002.063	Sistem Pengawasan Pembangunan dan Infrastruktur	Utama	0,0	0,0	198.500,0	0,0	0,0	0,0	0,0	0,0	0,0	0,0	198.500,0
01.FAG.002.064	Monitoring Kinerja Pengawasan Pembangunan Infrastruktur	Utama	0,0	0,0	415.824,0	0,0	0,0	0,0	0,0	0,0	0,0	0,0	415.824,0
01.FAN	Pemenuhan Prioritas Direktif Presiden		8.000.000,0	0,0	0,0	0,0	0,0	0,0	0,0	0,0	0,0	0,0	8.000.000,0
01.FAN.ZZ1	Pemenuhan Prioritas Direktif Presiden		8.000.000,0	0,0	0,0	0,0	0,0	0,0	0,0	0,0	0,0	0,0	8.000.000,0
01.FAN.ZZ1.ZZ1	Pemenuhan Prioritas Direktif Presiden	Utama	8.000.000,0	0,0	0,0	0,0	0,0	0,0	0,0	0,0	0,0	0,0	8.000.000,0
01.RBC	Prasarana Bidang Konektivitas Darat (Jalan)		72.000.000,0	0,0	164.362.447,0	0,0	0,0	0,0	0,0	0,0	0,0	0,0	236.362.447,0

KODE	SASARAN KEGIATAN / KLASIFIKASI RINCIAN OUTPUT / RINCIAN OUTPUT / KOMPONEN	JENIS KOMPONEN	INDIKASI PENDANAAN TAHUN 2026										
			RP	PNBP	BLU	PLN	RMP	PDN	HIBAH	PH	SBSN	HN	TOTAL
01.RBC.001	Jalan Gajah Mada (Landing Point Fly Over – Simpang Laluan Madani)		0,0	0,0	120.531.409,0	0,0	0,0	0,0	0,0	0,0	0,0	0,0	120.531.409,0
01.RBC.001.051	Peningkatan Jalan Gajah Mada (Landing Point Fly Over – Simpang Laluan Madani)	Utama	0,0	0,0	120.531.409,0	0,0	0,0	0,0	0,0	0,0	0,0	0,0	120.531.409,0
01.RBC.002	Jalan R. Suprpto (Ruas Simpang Batamindo – Dam Mukakuning)		0,0	0,0	43.831.038,0	0,0	0,0	0,0	0,0	0,0	0,0	0,0	43.831.038,0
01.RBC.002.051	Peningkatan Jalan R. Suprpto (Ruas Simpang Batamindo – Dam Mukakuning)	Utama	0,0	0,0	43.831.038,0	0,0	0,0	0,0	0,0	0,0	0,0	0,0	43.831.038,0
01.RBC.003	Jalan Kawasan Industri Tanjung Gundap		27.000.000,0	0,0	0,0	0,0	0,0	0,0	0,0	0,0	0,0	0,0	27.000.000,0
01.RBC.003.051	Pembangunan Jalan Kawasan Industri Tanjung Gundap	Utama	27.000.000,0	0,0	0,0	0,0	0,0	0,0	0,0	0,0	0,0	0,0	27.000.000,0
01.RBC.004	Jalan Kawasan Industri Kabil		27.000.000,0	0,0	0,0	0,0	0,0	0,0	0,0	0,0	0,0	0,0	27.000.000,0
01.RBC.004.051	Pembangunan Jalan Kawasan Industri Kabil	Utama	27.000.000,0	0,0	0,0	0,0	0,0	0,0	0,0	0,0	0,0	0,0	27.000.000,0
01.RBC.005	Drainase di Tanjung Piayu		18.000.000,0	0,0	0,0	0,0	0,0	0,0	0,0	0,0	0,0	0,0	18.000.000,0
01.RBC.005.051	Peningkatan Drainase di Tanjung Piayu	Utama	18.000.000,0	0,0	0,0	0,0	0,0	0,0	0,0	0,0	0,0	0,0	18.000.000,0
Total			80.000.000,0	0,0	733.503.953,0	0,0	0,0	0,0	0,0	0,0	0,0	0,0	813.503.953,0

Jakarta, 31 Desember 2025  
Kepala Badan Pengusahaan KPBPB Batam



Amsakar Achmad

## REKAP 3: KEGIATAN K/L

### RENCANA KERJA KEMENTERIAN/LEMBAGA (RENJA K/L)

### TAHUN ANGGARAN 2026

1. KEMENTERIAN/LEMBAGA : BADAN PENGUSAHAAN KAWASAN PERDAGANGAN BEBAS DAN PELABUHAN BEBAS BATAM (BPKPB BATAM)
2. PROGRAM : EH - Program Pengembangan Kawasan Strategis
3. SASARAN PROGRAM : 05 - Meningkatkan kualitas pengelolaan kawasan bandara, kepelabuhanan, dan lalu lintas barang
4. KEGIATAN : 5129 - Penyelenggaraan Pelayanan Lalu lintas Barang
5. UNIT ORGANISASI (ESELON 2) : 17 - Direktorat Lalu Lintas Barang

#### 6. SASARAN KEGIATAN

KODE	SASARAN KEGIATAN / INDIKATOR KINERJA KEGIATAN (IKK)	TARGET 2026	ALOKASI 2026 (RIBU)
01	Meningkatnya Kualitas Pelayanan Lalu Lintas Barang di KPBPB Batam		2.066.056,0
01.01	Persentase pelayanan lalu lintas barang perdagangan yang selesai tepat waktu	100	
01.02	Persentase pelayanan lalu lintas barang industri yang selesai tepat waktu	100	
Total			2.066.056,0

#### 7. RINCIAN KEGIATAN

##### A. PEMETAAN KEGIATAN

KODE	SASARAN KEGIATAN / KLASIFIKASI RINCIAN OUTPUT / RINCIAN OUTPUT / KOMPONEN	LOKASI		NAWACITA	PRIORITAS NASIONAL	PROGRAM PRIORITAS	KEGIATAN PRIORITAS	PROYEK PRIORITAS	DUKUNGAN (TEMATIK)	100 JANJI PRESIDEN	ALOKASI (RP RIBU)
		PROVINSI	KABUPATEN / KOTA								
01	<i>Meningkatnya Kualitas Pelayanan Lalu Lintas Barang di KPBPB Batam</i>										2.066.056,0
01.ACD	Perizinan Lembaga										894.625,0

KODE	SASARAN KEGIATAN / KLASIFIKASI RINCIAN OUTPUT / RINCIAN OUTPUT / KOMPONEN	LOKASI		NAWACITA	PRIORITAS NASIONAL	PROGRAM PRIORITAS	KEGIATAN PRIORITAS	PROYEK PRIORITAS	DUKUNGAN (TEMATIK)	100 JANJI PRESIDEN	ALOKASI (RP RIBU)
		PROVINSI	KABUPATEN / KOTA								
01.ACD.001	Layanan Perizinan Lalu Lintas Barang Perdagangan										345.260,0
	051 - Pelayanan Perizinan Pemasukan Barang Perdagangan										148.444,0
		Provinsi Kepulauan Riau	Kota Batam								148.444,0
	052 - Pelayanan Perizinan Pengeluaran Barang Perdagangan										136.464,0
		Provinsi Kepulauan Riau	Kota Batam								136.464,0
	053 - Pendampingan Pelayanan Perdagangan										60.352,0
		Provinsi Kepulauan Riau	Kota Batam								60.352,0
01.ACD.002	Layanan Perizinan Lalu Lintas Barang Industri										549.365,0
	051 - Pelayanan Perizinan Pemasukan Barang Industri										282.799,0

KODE	SASARAN KEGIATAN / KLASIFIKASI RINCIAN OUTPUT / RINCIAN OUTPUT / KOMPONEN	LOKASI		NAWACITA	PRIORITAS NASIONAL	PROGRAM PRIORITAS	KEGIATAN PRIORITAS	PROYEK PRIORITAS	DUKUNGAN (TEMATIK)	100 JANJI PRESIDEN	ALOKASI (RP RIBU)
		PROVINSI	KABUPATEN / KOTA								
		Provinsi Kepulauan Riau	Kota Batam								282.799,0
	052 - Pelayanan Perizinan Pengeluaran Barang Industri										200.422,0
		Provinsi Kepulauan Riau	Kota Batam								200.422,0
	053 - Pendampingan Pelayanan Pelaku Usaha Industri										66.144,0
		Provinsi Kepulauan Riau	Kota Batam								66.144,0
01.BAH	Pelayanan Publik Lainnya										751.740,0
01.BAH.001	Layanan Operasional Penyelenggaraan Pelayanan Lalu lintas Barang										751.740,0
	005 - Dukungan Penyelenggaraan Tugas dan Fungsi Unit										751.740,0
		Provinsi Kepulauan Riau	Kota Batam								751.740,0
01.BIF	Pengawasan dan Pengendalian Layanan										419.691,0

KODE	SASARAN KEGIATAN / KLASIFIKASI RINCIAN OUTPUT / RINCIAN OUTPUT / KOMPONEN	LOKASI		NAWACITA	PRIORITAS NASIONAL	PROGRAM PRIORITAS	KEGIATAN PRIORITAS	PROYEK PRIORITAS	DUKUNGAN (TEMATIK)	100 JANJI PRESIDEN	ALOKASI (RP RIBU)
		PROVINSI	KABUPATEN / KOTA								
01.BJF.001	Pengawasan dan Pengendalian Perizinan Lalu Lintas Barang										419.691,0
	051 - Pengawasan Perizinan Perdagangan										18.975,0
		Provinsi Kepulauan Riau	Kota Batam								18.975,0
	052 - Pengawasan Izin Usaha Industri										20.700,0
		Provinsi Kepulauan Riau	Kota Batam								20.700,0
	053 - Pengawasan Kepatuhan Berusaha dalam Perizinan Perdagangan										81.149,0
		Provinsi Kepulauan Riau	Kota Batam								81.149,0
	054 - Peningkatan Pemahaman Pelaku Ekspor Impor terhadap Peraturan										221.281,0
		Provinsi Kepulauan Riau	Kota Batam								221.281,0

KODE	SASARAN KEGIATAN / KLASIFIKASI RINCIAN OUTPUT / RINCIAN OUTPUT / KOMPONEN	LOKASI		NAWACITA	PRIORITAS NASIONAL	PROGRAM PRIORITAS	KEGIATAN PRIORITAS	PROYEK PRIORITAS	DUKUNGAN (TEMATIK)	100 JANJI PRESIDEN	ALOKASI (RP RIBU)
		PROVINSI	KABUPATEN / KOTA								
	055 - Pemetaan Permasalahan dan Sinkronisasi Peraturan Perindustrian untuk Investasi										77.586,0
		Provinsi Kepulauan Riau	Kota Batam								77.586,0
<b>Total</b>											2.066.056,0

**B. PERHITUNGAN PENDANAAN (TAHUN 2026 DAN PRAKIRAAN MAJU)**

KODE	SASARAN KEGIATAN / KLASIFIKASI RINCIAN OUTPUT / RINCIAN OUTPUT / KOMPONEN	TAHUN 2026			PRAKIRAAN KEBUTUHAN (RIBU)						
		VOLUME / TARGET	SATUAN	SATUAN BIAYA	ALOKASI 2026 (RP RIBU)	VOLUME / TARGET			ALOKASI (RIBU)		
						2027	2028	2029	2027	2028	2029
01	Meningkatnya Kualitas Pelayanan Lalu Lintas Barang di KPBPB Batam				2.066.056,0				0,0	0,0	0,0
01.ACD	Perizinan Lembaga		Institusi/ Badan Usaha/ Lembaga		894.625,0				0,0	0,0	0,0
01.ACD.001	Layanan Perizinan Lalu Lintas Barang Perdagangan	1	Badan Usaha		345.260,0	1	1	1	0,0	0,0	0,0
01.ACD.001.051	Pelayanan Perizinan Pemasukan Barang Perdagangan	1,0	Badan Usaha	148.444,0	148.444,0	0,0	0,0	0,0	0,0	0,0	0,0
01.ACD.001.052	Pelayanan Perizinan Pengeluaran Barang Perdagangan	1,0	Badan Usaha	136.464,0	136.464,0	0,0	0,0	0,0	0,0	0,0	0,0
01.ACD.001.053	Pendampingan Pelayanan Perdagangan	1,0	Kegiatan	60.352,0	60.352,0	0,0	0,0	0,0	0,0	0,0	0,0
01.ACD.002	Layanan Perizinan Lalu Lintas Barang Industri	1	Badan Usaha		549.365,0	1	1	1	0,0	0,0	0,0


KODE	SASARAN KEGIATAN / KLASIFIKASI RINCIAN OUTPUT / RINCIAN OUTPUT / KOMPONEN	TAHUN 2026			PRAKIRAAN KEBUTUHAN (RIBU)						
		VOLUME / TARGET	SATUAN	SATUAN BIAYA	ALOKASI 2026 (RP RIBU)	VOLUME / TARGET			ALOKASI (RIBU)		
						2027	2028	2029	2027	2028	2029
01.ACD.002.051	Pelayanan Perizinan Pemasukan Barang Industri	1,0	Badan Usaha	282.799,0	282.799,0	0,0	0,0	0,0	0,0	0,0	0,0
01.ACD.002.052	Pelayanan Perizinan Pengeluaran Barang Industri	1,0	Badan Usaha	200.422,0	200.422,0	0,0	0,0	0,0	0,0	0,0	0,0
01.ACD.002.053	Pendampingan Pelayanan Pelaku Usaha Industri	1,0	Kegiatan	66.144,0	66.144,0	0,0	0,0	0,0	0,0	0,0	0,0
01.BAH	Pelayanan Publik Lainnya		layanan/ bidang/ dokumen/ Miliar Rp/ titik		751.740,0				0,0	0,0	0,0
01.BAH.001	Layanan Operasional Penyelenggaraan Pelayanan Lalu lintas Barang	1	layanan		751.740,0	1	1	1	0,0	0,0	0,0
01.BAH.001.005	Dukungan Penyelenggaraan Tugas dan Fungsi Unit	12,0	Bulan Layanan	62.645,0	751.740,0	0,0	0,0	0,0	0,0	0,0	0,0
01.BIF	Pengawasan dan Pengendalian Layanan		Layanan		419.691,0				0,0	0,0	0,0
01.BIF.001	Pengawasan dan Pengendalian Perizinan Lalu Lintas Barang	1	Layanan		419.691,0	1	1	1	0,0	0,0	0,0
01.BIF.001.051	Pengawasan Perizinan Perdagangan	1,0	Kegiatan	18.975,0	18.975,0	0,0	0,0	0,0	0,0	0,0	0,0
01.BIF.001.052	Pengawasan Izin Usaha Industri	1,0	Kegiatan	20.700,0	20.700,0	0,0	0,0	0,0	0,0	0,0	0,0
01.BIF.001.053	Pengawasan Kepatuhan Berusaha dalam Perizinan Perdagangan	1,0	Kegiatan	81.149,0	81.149,0	0,0	0,0	0,0	0,0	0,0	0,0
01.BIF.001.054	Peningkatan Pemahaman Pelaku Ekspor Impor terhadap Peraturan	1,0	Kegiatan	221.281,0	221.281,0	0,0	0,0	0,0	0,0	0,0	0,0
01.BIF.001.055	Pemetaan Permasalahan dan Sinkronisasi Peraturan Perindustrian untuk Investasi	1,0	Kegiatan	77.586,0	77.586,0	0,0	0,0	0,0	0,0	0,0	0,0
Total					2.066.056,0	-	-	-	0,0	0,0	0,0

## C. SUMBER PENDANAAN

KODE	SASARAN KEGIATAN / KLASIFIKASI RINCIAN OUTPUT / RINCIAN OUTPUT / KOMPONEN	JENIS KOMPONEN	INDIKASI PENDANAAN TAHUN 2026										
			RP	PNBP	BLU	PLN	RMP	PDN	HIBAH	PH	SBSN	HN	TOTAL
01	Meningkatnya Kualitas Pelayanan Lalu Lintas Barang di KPBPB Batam		0,0	0,0	2.066.056,0	0,0	0,0	0,0	0,0	0,0	0,0	0,0	2.066.056,0
01.ACD	Perizinan Lembaga		0,0	0,0	894.625,0	0,0	0,0	0,0	0,0	0,0	0,0	0,0	894.625,0
01.ACD.001	Layanan Perizinan Lalu Lintas Barang Perdagangan		0,0	0,0	345.260,0	0,0	0,0	0,0	0,0	0,0	0,0	0,0	345.260,0
01.ACD.001.051	Pelayanan Perizinan Pemasukan Barang Perdagangan	Utama	0,0	0,0	148.444,0	0,0	0,0	0,0	0,0	0,0	0,0	0,0	148.444,0
01.ACD.001.052	Pelayanan Perizinan Pengeluaran Barang Perdagangan	Utama	0,0	0,0	136.464,0	0,0	0,0	0,0	0,0	0,0	0,0	0,0	136.464,0
01.ACD.001.053	Pendampingan Pelayanan Perdagangan	Utama	0,0	0,0	60.352,0	0,0	0,0	0,0	0,0	0,0	0,0	0,0	60.352,0
01.ACD.002	Layanan Perizinan Lalu Lintas Barang Industri		0,0	0,0	549.365,0	0,0	0,0	0,0	0,0	0,0	0,0	0,0	549.365,0
01.ACD.002.051	Pelayanan Perizinan Pemasukan Barang Industri	Utama	0,0	0,0	282.799,0	0,0	0,0	0,0	0,0	0,0	0,0	0,0	282.799,0
01.ACD.002.052	Pelayanan Perizinan Pengeluaran Barang Industri	Utama	0,0	0,0	200.422,0	0,0	0,0	0,0	0,0	0,0	0,0	0,0	200.422,0
01.ACD.002.053	Pendampingan Pelayanan Pelaku Usaha Industri	Utama	0,0	0,0	66.144,0	0,0	0,0	0,0	0,0	0,0	0,0	0,0	66.144,0
01.BAH	Pelayanan Publik Lainnya		0,0	0,0	751.740,0	0,0	0,0	0,0	0,0	0,0	0,0	0,0	751.740,0
01.BAH.001	Layanan Operasional Penyelenggaraan Pelayanan Lalu lintas Barang		0,0	0,0	751.740,0	0,0	0,0	0,0	0,0	0,0	0,0	0,0	751.740,0
01.BAH.001.005	Dukungan Penyelenggaraan Tugas dan Fungsi Unit	Utama	0,0	0,0	751.740,0	0,0	0,0	0,0	0,0	0,0	0,0	0,0	751.740,0
01.BIF	Pengawasan dan Pengendalian Layanan		0,0	0,0	419.691,0	0,0	0,0	0,0	0,0	0,0	0,0	0,0	419.691,0
01.BIF.001	Pengawasan dan Pengendalian Perizinan Lalu Lintas Barang		0,0	0,0	419.691,0	0,0	0,0	0,0	0,0	0,0	0,0	0,0	419.691,0
01.BIF.001.051	Pengawasan Perizinan Perdagangan	Utama	0,0	0,0	18.975,0	0,0	0,0	0,0	0,0	0,0	0,0	0,0	18.975,0
01.BIF.001.052	Pengawasan Izin Usaha Industri	Utama	0,0	0,0	20.700,0	0,0	0,0	0,0	0,0	0,0	0,0	0,0	20.700,0

KODE	SASARAN KEGIATAN / KLASIFIKASI RINCIAN OUTPUT / RINCIAN OUTPUT / KOMPONEN	JENIS KOMPONEN	INDIKASI PENDANAAN TAHUN 2026										
			RP	PNBP	BLU	PLN	RMP	PDN	HIBAH	PH	SBSN	HN	TOTAL
01.BIF.001.053	Pengawasan Kepatuhan Berusaha dalam Perizinan Perdagangan	Utama	0,0	0,0	81.149,0	0,0	0,0	0,0	0,0	0,0	0,0	0,0	81.149,0
01.BIF.001.054	Peningkatan Pemahaman Pelaku Ekspor Impor terhadap Peraturan	Utama	0,0	0,0	221.281,0	0,0	0,0	0,0	0,0	0,0	0,0	0,0	221.281,0
01.BIF.001.055	Pemetaan Permasalahan dan Sinkronisasi Peraturan Perindustrian untuk Investasi	Utama	0,0	0,0	77.586,0	0,0	0,0	0,0	0,0	0,0	0,0	0,0	77.586,0
Total			0,0	0,0	2.066.056,0	0,0	0,0	0,0	0,0	0,0	0,0	0,0	2.066.056,0

Jakarta, 31 Desember 2025  
Kepala Badan Pengusahaan KPBPB Batam



Amsakar Achmad

## REKAP 3: KEGIATAN K/L

### RENCANA KERJA KEMENTERIAN/LEMBAGA (RENJA K/L)

### TAHUN ANGGARAN 2026

1. KEMENTERIAN/LEMBAGA : BADAN PENGUSAHAAN KAWASAN PERDAGANGAN BEBAS DAN PELABUHAN BEBAS BATAM (BPKPB BATAM)
2. PROGRAM : EH - Program Pengembangan Kawasan Strategis
3. SASARAN PROGRAM : 04 - Meningkatkan kualitas pelayanan umum BP Batam
4. KEGIATAN : 5130 - Pengelolaan dan Penyelenggaraan SPAM, Fasilitas dan Lingkungan
5. UNIT ORGANISASI (ESELON 2) : 18 - Badan Usaha SPAM, Fasilitas dan Lingkungan  
29 - Badan Usaha Sistem Pengelolaan Air Minum

#### 6. SASARAN KEGIATAN

KODE	SASARAN KEGIATAN / INDIKATOR KINERJA KEGIATAN (IKK)	TARGET 2026	ALOKASI 2026 (RIBU)
03	Terwujudnya Kinerja Pengelolaan Air Bersih dan Aset - Aset BP Batam yang Profesional dan Akuntabel		149.081.893,0
03.01	Realisasi PNBP pengelolaan air minum	575,82	
03.02	Realisasi PNBP pengelolaan lingkungan	36,54	
03.03	Indeks Kepuasan Masyarakat Layanan air minum dan lingkungan	88	
03.04	Rasio pendapatan terhadap pengeluaran	1	
Total			149.081.893,0

#### 7. RINCIAN KEGIATAN

##### A. PEMETAAN KEGIATAN

KODE	SASARAN KEGIATAN / KLASIFIKASI RINCIAN OUTPUT / RINCIAN OUTPUT / KOMPONEN	LOKASI		NAWACITA	PRIORITAS NASIONAL	PROGRAM PRIORITAS	KEGIATAN PRIORITAS	PROYEK PRIORITAS	DUKUNGAN (TEMATIK)	100 JANJI PRESIDEN	ALOKASI (RP RIBU)
		PROVINSI	KABUPATEN / KOTA								
03	<i>Terwujudnya Kinerja Pengelolaan Air Bersih dan Aset - Aset BP Batam yang Profesional dan Akuntabel</i>										149.081.893,0
03.CAG	Sarana Bidang Pertanian, Kehutanan dan Lingkungan Hidup										332.295,0
03.CAG.001	Peralatan IPAL Batam Centre										281.075,0
	051 - Pengadaan Peralatan Safety IPAL Batam Centre										191.600,0
		Provinsi Kepulauan Riau	Kota Batam								191.600,0
	052 - Pengadaan Peralatan Kerja IPAL Batam Centre										89.475,0
		Provinsi Kepulauan Riau	Kota Batam								89.475,0
03.CAG.002	Peralatan KPLI-B3 Kabil										51.220,0
	051 - Pengadaan Peralatan Operasional KPLI-B3 Kabil										51.220,0
		Provinsi Kepulauan Riau	Kota Batam								51.220,0

KODE	SASARAN KEGIATAN / KLASIFIKASI RINCIAN OUTPUT / RINCIAN OUTPUT / KOMPONEN	LOKASI		NAWACITA	PRIORITAS NASIONAL	PROGRAM PRIORITAS	KEGIATAN PRIORITAS	PROYEK PRIORITAS	DUKUNGAN (TEMATIK)	100 JANJI PRESIDEN	ALOKASI (RP RIBU)
		PROVINSI	KABUPATEN / KOTA								
03.CCG	OP Sarana Bidang Pertanian, Kehutanan dan Lingkungan Hidup										12.818.563,0
03.CCG.001	Operasional Pengelolaan dan Penyelenggaraan Pengelolaan Lingkungan										8.003.467,0
	005 - Dukungan Penyelenggaraan Tugas dan Fungsi Unit										7.322.552,0
		Provinsi Kepulauan Riau	Kota Batam								7.322.552,0
	051 - Konsinyering di Lingkungan Unit Pengelola Lingkungan										249.844,0
		Provinsi Kepulauan Riau	Kota Batam								249.844,0
	052 - Gathering Kepuasan Pelanggan Pengelolaan Lingkungan										194.500,0
		Provinsi Kepulauan Riau	Kota Batam								194.500,0
	053 - Pembuatan Video Promosi										120.750,0

KODE	SASARAN KEGIATAN / KLASIFIKASI RINCIAN OUTPUT / RINCIAN OUTPUT / KOMPONEN	LOKASI		NAWACITA	PRIORITAS NASIONAL	PROGRAM PRIORITAS	KEGIATAN PRIORITAS	PROYEK PRIORITAS	DUKUNGAN (TEMATIK)	100 JANJI PRESIDEN	ALOKASI (RP RIBU)
		PROVINSI	KABUPATEN / KOTA								
		Provinsi Kepulauan Riau	Kota Batam								120.750,0
	054 - Sosialisasi dan Edukasi Pengelolaan Limbah Domestik										115.821,0
		Provinsi Kepulauan Riau	Kota Batam								115.821,0
03.CCG.002	Operasional dan Pemeliharaan Peralatan IPAL Batam Centre										415.072,0
	051 - Pemeliharaan Sarana IPAL Batam Centre										115.952,0
		Provinsi Kepulauan Riau	Kota Batam								115.952,0
	052 - Pemeliharaan IPLT Mobile										115.940,0
		Provinsi Kepulauan Riau	Kota Batam								115.940,0
	053 - Pemeliharaan Kendaraan Operasional IPAL Batam Centre										183.180,0
		Provinsi Kepulauan Riau	Kota Batam								183.180,0

KODE	SASARAN KEGIATAN / KLASIFIKASI RINCIAN OUTPUT / RINCIAN OUTPUT / KOMPONEN	LOKASI		NAWACITA	PRIORITAS NASIONAL	PROGRAM PRIORITAS	KEGIATAN PRIORITAS	PROYEK PRIORITAS	DUKUNGAN (TEMATIK)	100 JANJI PRESIDEN	ALOKASI (RP RIBU)
		PROVINSI	KABUPATEN / KOTA								
03.CCG.003	Operasional dan Pemeliharaan Peralatan Laboratorium Uji BP Batam										3.392.424,0
	051 - Operasional Laboratorium										1.453.476,0
		Provinsi Kepulauan Riau	Kota Batam								1.453.476,0
	052 - Pengadaan Bahan Kimia										1.204.538,0
		Provinsi Kepulauan Riau	Kota Batam								1.204.538,0
	053 - Pemeliharaan Peralatan Laboratorium										660.000,0
		Provinsi Kepulauan Riau	Kota Batam								660.000,0
	054 - Kalibrasi Peralatan Laboratorium										74.410,0
		Provinsi Kepulauan Riau	Kota Batam								74.410,0
03.CCG.004	Operasional Kendaraan										1.007.600,0

KODE	SASARAN KEGIATAN / KLASIFIKASI RINCIAN OUTPUT / RINCIAN OUTPUT / KOMPONEN	LOKASI		NAWACITA	PRIORITAS NASIONAL	PROGRAM PRIORITAS	KEGIATAN PRIORITAS	PROYEK PRIORITAS	DUKUNGAN (TEMATIK)	100 JANJI PRESIDEN	ALOKASI (RP RIBU)
		PROVINSI	KABUPATEN / KOTA								
	051 - Sewa Kendaraan Operasional Badan Usaha Fasilitas dan Lingkungan										885.600,0
		Provinsi Kepulauan Riau	Kota Batam								885.600,0
	052 - Sewa Kendaraan Operasional Lab Uji BP Batam yang terlaksana										122.000,0
		Provinsi Kepulauan Riau	Kota Batam								122.000,0
03.CCI	OP Sarana Pengembangan Kawasan										11.312.348,0
03.CCI.001	Operasional Pengelolaan dan Penyelenggaraan HGAT										11.312.348,0
	051 - Tenaga Kebersihan Aset Unit Pengelola HGAT										9.683.310,0
		Provinsi Kepulauan Riau	Kota Batam								9.683.310,0
	052 - Pemeliharaan Website HGAT										33.910,0

KODE	SASARAN KEGIATAN / KLASIFIKASI RINCIAN OUTPUT / RINCIAN OUTPUT / KOMPONEN	LOKASI		NAWACITA	PRIORITAS NASIONAL	PROGRAM PRIORITAS	KEGIATAN PRIORITAS	PROYEK PRIORITAS	DUKUNGAN (TEMATIK)	100 JANJI PRESIDEN	ALOKASI (RP RIBU)
		PROVINSI	KABUPATEN / KOTA								
		Provinsi Kepulauan Riau	Kota Batam								33.910,0
	053 - Sosialisasi Pembayaran Cashless Pada Aset HGAT										73.249,0
		Provinsi Kepulauan Riau	Kota Batam								73.249,0
	054 - Sosialisasi Penggunaan Aplikasi B-CARE BP Batam Pada Aset HGAT										73.249,0
		Provinsi Kepulauan Riau	Kota Batam								73.249,0
	055 - Kegiatan Rapat, Evaluasi Monitoring dan Perlengkapan Penunjang Pemasaran										97.680,0
		Provinsi Kepulauan Riau	Kota Batam								97.680,0
	056 - Gathering Perusahaan Langganan (Aset HGAT)										195.450,0
		Provinsi Kepulauan Riau	Kota Batam								195.450,0

KODE	SASARAN KEGIATAN / KLASIFIKASI RINCIAN OUTPUT / RINCIAN OUTPUT / KOMPONEN	LOKASI		NAWACITA	PRIORITAS NASIONAL	PROGRAM PRIORITAS	KEGIATAN PRIORITAS	PROYEK PRIORITAS	DUKUNGAN (TEMATIK)	100 JANJI PRESIDEN	ALOKASI (RP RIBU)
		PROVINSI	KABUPATEN / KOTA								
	057 - Pemeliharaan Rutin Kantin BP Batam										144.000,0
		Provinsi Kepulauan Riau	Kota Batam								144.000,0
	060 - Pengadaan Pusat Pelayanan Pelanggan (Customer Service Centre)										500.000,0
		Provinsi Kepulauan Riau	Kota Batam								500.000,0
	061 - Pengadaan Perangkat Komputer dan Perlengkapannya										351.500,0
		Provinsi Kepulauan Riau	Kota Batam								351.500,0
	062 - Pengadaan Peralatan Kerja Unit HGAT										160.000,0
		Provinsi Kepulauan Riau	Kota Batam								160.000,0
03.CDB	OP Prasarana Bidang Perumahan dan Pemukiman										12.095.684,0

KODE	SASARAN KEGIATAN / KLASIFIKASI RINCIAN OUTPUT / RINCIAN OUTPUT / KOMPONEN	LOKASI		NAWACITA	PRIORITAS NASIONAL	PROGRAM PRIORITAS	KEGIATAN PRIORITAS	PROYEK PRIORITAS	DUKUNGAN (TEMATIK)	100 JANJI PRESIDEN	ALOKASI (RP RIBU)
		PROVINSI	KABUPATEN / KOTA								
03.CDB.001	Operasional dan Pemeliharaan Rumah Susun Muka Kuning										3.201.648,0
	051 - Langganan Daya dan Jasa Rusun Muka Kuning										2.026.848,0
		Provinsi Kepulauan Riau	Kota Batam								2.026.848,0
	052 - Operasional Rutin										233.400,0
		Provinsi Kepulauan Riau	Kota Batam								233.400,0
	053 - Maintenance Building Rusun Muka Kuning										671.400,0
		Provinsi Kepulauan Riau	Kota Batam								671.400,0
	054 - Pemeliharaan Mekanikal/Elektrikal Rusun Muka Kuning										120.000,0
		Provinsi Kepulauan Riau	Kota Batam								120.000,0
	055 - Pengadaan Fasilitas Kamar Rusun Muka Kuning										150.000,0

KODE	SASARAN KEGIATAN / KLASIFIKASI RINCIAN OUTPUT / RINCIAN OUTPUT / KOMPONEN	LOKASI		NAWACITA	PRIORITAS NASIONAL	PROGRAM PRIORITAS	KEGIATAN PRIORITAS	PROYEK PRIORITAS	DUKUNGAN (TEMATIK)	100 JANJI PRESIDEN	ALOKASI (RP RIBU)
		PROVINSI	KABUPATEN / KOTA								
		Provinsi Kepulauan Riau	Kota Batam								150.000,0
03.CDB.002	Operasional dan Pemeliharaan Rumah Susun Batu Ampar										2.144.132,0
	051 - Langganan Daya dan Jasa Rusun Batu Ampar										1.229.232,0
		Provinsi Kepulauan Riau	Kota Batam								1.229.232,0
	052 - Operasional Rutin										185.400,0
		Provinsi Kepulauan Riau	Kota Batam								185.400,0
	053 - Maintenance Building Rusun Batu Ampar										529.500,0
		Provinsi Kepulauan Riau	Kota Batam								529.500,0
	054 - Pemeliharaan Mekanikal/Elektrikal Rusun Batu Ampar										80.000,0
		Provinsi Kepulauan Riau	Kota Batam								80.000,0

KODE	SASARAN KEGIATAN / KLASIFIKASI RINCIAN OUTPUT / RINCIAN OUTPUT / KOMPONEN	LOKASI		NAWACITA	PRIORITAS NASIONAL	PROGRAM PRIORITAS	KEGIATAN PRIORITAS	PROYEK PRIORITAS	DUKUNGAN (TEMATIK)	100 JANJI PRESIDEN	ALOKASI (RP RIBU)
		PROVINSI	KABUPATEN / KOTA								
	055 - Pengadaan Fasilitas Kamar Rusun Batu Ampar										120.000,0
		Provinsi Kepulauan Riau	Kota Batam								120.000,0
03.CDB.003	Operasional dan Pemeliharaan Rumah Susun Tanjung Uncang										1.294.340,0
	051 - Langganan Daya dan Jasa Rusun Tanjung Uncang										457.440,0
		Provinsi Kepulauan Riau	Kota Batam								457.440,0
	052 - Operasional Rutin										163.200,0
		Provinsi Kepulauan Riau	Kota Batam								163.200,0
	053 - Maintenance Building Rusun Tanjung Uncang										353.700,0
		Provinsi Kepulauan Riau	Kota Batam								353.700,0
	054 - Perbaikan Batu Miring Rusun Tanjung Uncang										130.000,0

KODE	SASARAN KEGIATAN / KLASIFIKASI RINCIAN OUTPUT / RINCIAN OUTPUT / KOMPONEN	LOKASI		NAWACITA	PRIORITAS NASIONAL	PROGRAM PRIORITAS	KEGIATAN PRIORITAS	PROYEK PRIORITAS	DUKUNGAN (TEMATIK)	100 JANJI PRESIDEN	ALOKASI (RP RIBU)
		PROVINSI	KABUPATEN / KOTA								
		Provinsi Kepulauan Riau	Kota Batam								130.000,0
	055 - Pemeliharaan Mekanikal/Elektrikal Rusun Tanjung Uncang										70.000,0
		Provinsi Kepulauan Riau	Kota Batam								70.000,0
	056 - Pengadaan Fasilitas Kamar Rusun Tanjung Uncang										120.000,0
		Provinsi Kepulauan Riau	Kota Batam								120.000,0
03.CDB.004	Operasional dan Pemeliharaan Rusun Sekupang										2.122.632,0
	051 - Langganan Daya dan Jasa Rusun Sekupang										505.632,0
		Provinsi Kepulauan Riau	Kota Batam								505.632,0
	052 - Operasional Rutin										191.400,0
		Provinsi Kepulauan Riau	Kota Batam								191.400,0

KODE	SASARAN KEGIATAN / KLASIFIKASI RINCIAN OUTPUT / RINCIAN OUTPUT / KOMPONEN	LOKASI		NAWACITA	PRIORITAS NASIONAL	PROGRAM PRIORITAS	KEGIATAN PRIORITAS	PROYEK PRIORITAS	DUKUNGAN (TEMATIK)	100 JANJI PRESIDEN	ALOKASI (RP RIBU)
		PROVINSI	KABUPATEN / KOTA								
	053 - Maintenance Building Rusun Sekupang										435.600,0
		Provinsi Kepulauan Riau	Kota Batam								435.600,0
	054 - Pengecatan Dinding Rusun Sekupang										750.000,0
		Provinsi Kepulauan Riau	Kota Batam								750.000,0
	055 - Pemeliharaan Mekanikal/Elektrikal Rusun Sekupang										120.000,0
		Provinsi Kepulauan Riau	Kota Batam								120.000,0
	056 - Pengadaan Fasilitas Kamar Rusun Sekupang										120.000,0
		Provinsi Kepulauan Riau	Kota Batam								120.000,0
03.CDB.005	Operasional dan Pemeliharaan Rusun Kabil										3.332.932,0
	051 - Langganan Daya dan Jasa Rusun Kabil										2.248.032,0

KODE	SASARAN KEGIATAN / KLASIFIKASI RINCIAN OUTPUT / RINCIAN OUTPUT / KOMPONEN	LOKASI		NAWACITA	PRIORITAS NASIONAL	PROGRAM PRIORITAS	KEGIATAN PRIORITAS	PROYEK PRIORITAS	DUKUNGAN (TEMATIK)	100 JANJI PRESIDEN	ALOKASI (RP RIBU)
		PROVINSI	KABUPATEN / KOTA								
		Provinsi Kepulauan Riau	Kota Batam								2.248.032,0
	052 - Operasional Rutin										281.400,0
		Provinsi Kepulauan Riau	Kota Batam								281.400,0
	053 - Maintenance Building Rusun Kabil										553.500,0
		Provinsi Kepulauan Riau	Kota Batam								553.500,0
	054 - Pemeliharaan Mekanikal/Elektrikal Rusun Kabil										90.000,0
		Provinsi Kepulauan Riau	Kota Batam								90.000,0
	055 - Pengadaan Fasilitas Kamar Rusun Kabil										160.000,0
		Provinsi Kepulauan Riau	Kota Batam								160.000,0
03.CDG	OP Prasarana Bidang SDA dan Irigasi										98.053.357,0
03.CDG.001	Operasional Pengelolaan dan Penyelenggaraan SPAM										6.689.147,0

KODE	SASARAN KEGIATAN / KLASIFIKASI RINCIAN OUTPUT / RINCIAN OUTPUT / KOMPONEN	LOKASI		NAWACITA	PRIORITAS NASIONAL	PROGRAM PRIORITAS	KEGIATAN PRIORITAS	PROYEK PRIORITAS	DUKUNGAN (TEMATIK)	100 JANJI PRESIDEN	ALOKASI (RP RIBU)
		PROVINSI	KABUPATEN / KOTA								
	005 - Dukungan Penyelenggaraan Tugas dan Fungsi Unit										6.603.847,0
		Provinsi Kepulauan Riau	Kota Batam								6.603.847,0
	051 - Keanggotaan KNIBB Tahun 2026										20.000,0
		Provinsi Kepulauan Riau	Kota Batam								20.000,0
	052 - Pengadaan Sarana Pendukung Operasional SPAM										65.300,0
		Provinsi Kepulauan Riau	Kota Batam								65.300,0
03.CDG.002	Premi Asuransi dan Iuran PERPAMSI										2.016.000,0
	051 - Klaim Premi Asuransi dan Iuran PERPAMSI										2.016.000,0
		Provinsi Kepulauan Riau	Kota Batam								2.016.000,0
03.CDG.003	Operasional IPA Rempang										8.756.750,0
	051 - Operasional IPA Rempang										8.203.150,0

KODE	SASARAN KEGIATAN / KLASIFIKASI RINCIAN OUTPUT / RINCIAN OUTPUT / KOMPONEN	LOKASI		NAWACITA	PRIORITAS NASIONAL	PROGRAM PRIORITAS	KEGIATAN PRIORITAS	PROYEK PRIORITAS	DUKUNGAN (TEMATIK)	100 JANJI PRESIDEN	ALOKASI (RP RIBU)
		PROVINSI	KABUPATEN / KOTA								
		Provinsi Kepulauan Riau	Kota Batam								8.203.150,0
	052 - Sertifikasi Izin Operasi Bendungan Rempang										553.600,0
		Provinsi Kepulauan Riau	Kota Batam								553.600,0
03.CDG.004	Crash Condition Operasional SPAM Hulu										2.594.490,0
	051 - Crash Condition Operasional SPAM Hulu										2.594.490,0
		Provinsi Kepulauan Riau	Kota Batam								2.594.490,0
03.CDG.005	Crash Condition Operasional SPAM Hilir										3.000.000,0
	051 - Crash Condition Operasional SPAM Hilir										3.000.000,0
		Provinsi Kepulauan Riau	Kota Batam								3.000.000,0
03.CDG.006	Pemantauan dan Pengujian Kualitas Air Curah dan Air Baku										1.200.000,0

KODE	SASARAN KEGIATAN / KLASIFIKASI RINCIAN OUTPUT / RINCIAN OUTPUT / KOMPONEN	LOKASI		NAWACITA	PRIORITAS NASIONAL	PROGRAM PRIORITAS	KEGIATAN PRIORITAS	PROYEK PRIORITAS	DUKUNGAN (TEMATIK)	100 JANJI PRESIDEN	ALOKASI (RP RIBU)
		PROVINSI	KABUPATEN / KOTA								
	051 - Pemantauan dan Pengujian Kualitas Air Curah dan Air Baku										1.200.000,0
		Provinsi Kepulauan Riau	Kota Batam								1.200.000,0
03.CDG.007	Pemeliharaan dan Pengadaan Instrumen Bendungan										2.035.000,0
	051 - Pemeliharaan dan Pengadaan Instrumen Bendungan										2.035.000,0
		Provinsi Kepulauan Riau	Kota Batam								2.035.000,0
03.CDG.008	Pengadaan Lampu Jalan Bendungan Sei Harapan dan Nongsa										1.294.260,0
	051 - Pengadaan Lampu Jalan Bendungan Sei Harapan dan Nongsa										1.294.260,0
		Provinsi Kepulauan Riau	Kota Batam								1.294.260,0
03.CDG.009	Inspeksi khusus bendungan										612.040,0
	051 - Inspeksi khusus bendungan										612.040,0

KODE	SASARAN KEGIATAN / KLASIFIKASI RINCIAN OUTPUT / RINCIAN OUTPUT / KOMPONEN	LOKASI		NAWACITA	PRIORITAS NASIONAL	PROGRAM PRIORITAS	KEGIATAN PRIORITAS	PROYEK PRIORITAS	DUKUNGAN (TEMATIK)	100 JANJI PRESIDEN	ALOKASI (RP RIBU)
		PROVINSI	KABUPATEN / KOTA								
		Provinsi Kepulauan Riau	Kota Batam								612.040,0
03.CDG.010	Penyusunan Penetapan Obvitnas DTA, Waduk dan Bendungan										290.898,0
	051 - Penyusunan Penetapan Obvitnas DTA, Waduk dan Bendungan										290.898,0
		Provinsi Kepulauan Riau	Kota Batam								290.898,0
03.CDG.011	Sosialisasi Rencana Tindak Darurat Bendungan										550.000,0
	051 - Sosialisasi Rencana Tindak Darurat Bendungan										550.000,0
		Provinsi Kepulauan Riau	Kota Batam								550.000,0
03.CDG.012	Special Study Bendungan										1.000.000,0
	051 - Special Study Bendungan										1.000.000,0
		Provinsi Kepulauan Riau	Kota Batam								1.000.000,0
03.CDG.013	Pemantauan Kualitas Air Minum										513.200,0

KODE	SASARAN KEGIATAN / KLASIFIKASI RINCIAN OUTPUT / RINCIAN OUTPUT / KOMPONEN	LOKASI		NAWACITA	PRIORITAS NASIONAL	PROGRAM PRIORITAS	KEGIATAN PRIORITAS	PROYEK PRIORITAS	DUKUNGAN (TEMATIK)	100 JANJI PRESIDEN	ALOKASI (RP RIBU)
		PROVINSI	KABUPATEN / KOTA								
	051 - Pemantauan Kualitas Air Minum										513.200,0
		Provinsi Kepulauan Riau	Kota Batam								513.200,0
03.CDG.014	Pengendalian dan Penanganan Kondisi Rawan Air										305.000,0
	051 - Pengendalian dan Penanganan Kondisi Rawan Air										305.000,0
		Provinsi Kepulauan Riau	Kota Batam								305.000,0
03.CDG.015	Analisa Potensi Penerimaan Baru SPAM Hilir										154.200,0
	051 - Analisa Potensi Penerimaan Baru SPAM Hilir										154.200,0
		Provinsi Kepulauan Riau	Kota Batam								154.200,0
03.CDG.016	Promosi Pelayanan Air Minum SPAM Hilir										100.000,0
	051 - Promosi Pelayanan Air Minum SPAM Hilir										100.000,0
		Provinsi Kepulauan Riau	Kota Batam								100.000,0

KODE	SASARAN KEGIATAN / KLASIFIKASI RINCIAN OUTPUT / RINCIAN OUTPUT / KOMPONEN	LOKASI		NAWACITA	PRIORITAS NASIONAL	PROGRAM PRIORITAS	KEGIATAN PRIORITAS	PROYEK PRIORITAS	DUKUNGAN (TEMATIK)	100 JANJI PRESIDEN	ALOKASI (RP RIBU)
		PROVINSI	KABUPATEN / KOTA								
03.CDG.017	Pengembangan Kerjasama CSR dengan Industri - Industri										66.820,0
	051 - Pengembangan Kerjasama CSR dengan Industri - Industri										66.820,0
		Provinsi Kepulauan Riau	Kota Batam								66.820,0
03.CDG.018	Biaya Pulsa Data Logger										205.000,0
	051 - Biaya Pulsa Data Logger SPAM Hulu										200.000,0
		Provinsi Kepulauan Riau	Kota Batam								200.000,0
	052 - Biaya Pulsa Data Logger SPAM Hilir										5.000,0
		Provinsi Kepulauan Riau	Kota Batam								5.000,0
03.CDG.019	Operasional Kendaraan										1.728.194,0
	051 - Sewa Kendaraan Operasional Kantor SPAM										519.190,0
		Provinsi Kepulauan Riau	Kota Batam								519.190,0

KODE	SASARAN KEGIATAN / KLASIFIKASI RINCIAN OUTPUT / RINCIAN OUTPUT / KOMPONEN	LOKASI		NAWACITA	PRIORITAS NASIONAL	PROGRAM PRIORITAS	KEGIATAN PRIORITAS	PROYEK PRIORITAS	DUKUNGAN (TEMATIK)	100 JANJI PRESIDEN	ALOKASI (RP RIBU)
		PROVINSI	KABUPATEN / KOTA								
	052 - Sewa Kendaraan Operasional SPAM Hulu										593.404,0
		Provinsi Kepulauan Riau	Kota Batam								593.404,0
	053 - Sewa Kendaraan Operasional SPAM Hilir										615.600,0
		Provinsi Kepulauan Riau	Kota Batam								615.600,0
03.CDG.020	Peralatan Kerja Divisi Teknik dan Operasional SPAM Hilir										46.400,0
	051 - Pengadaan Peralatan Kerja Divisi Teknik dan Operasional SPAM Hilir										46.400,0
		Provinsi Kepulauan Riau	Kota Batam								46.400,0
03.CDG.021	Pompa Distribusi Hilir										4.005.700,0
	051 - Pengadaan dan Pemasangan Pompa Distribusi Hilir										4.005.700,0

KODE	SASARAN KEGIATAN / KLASIFIKASI RINCIAN OUTPUT / RINCIAN OUTPUT / KOMPONEN	LOKASI		NAWACITA	PRIORITAS NASIONAL	PROGRAM PRIORITAS	KEGIATAN PRIORITAS	PROYEK PRIORITAS	DUKUNGAN (TEMATIK)	100 JANJI PRESIDEN	ALOKASI (RP RIBU)
		PROVINSI	KABUPATEN / KOTA								
		Provinsi Kepulauan Riau	Kota Batam								4.005.700,0
03.CDG.022	Peralatan Monitoring Jaringan SPAM										18.927.358,0
	051 - Pengadaan dan Pemasangan Peralatan Monitoring Jaringan SPAM										18.927.358,0
		Provinsi Kepulauan Riau	Kota Batam								18.927.358,0
03.CDG.023	FM dan Logger (Tanpa Chamber)										7.699.700,0
	051 - Penggantian FM dan Logger (Tanpa Chamber)										7.699.700,0
		Provinsi Kepulauan Riau	Kota Batam								7.699.700,0
03.CDG.024	FM dan Logger (Chamber)										5.836.850,0
	051 - Penggantian FM dan Logger (Chamber)										5.836.850,0
		Provinsi Kepulauan Riau	Kota Batam								5.836.850,0
03.CDG.025	Pompa DK 1 dan DK 2										14.900.000,0

KODE	SASARAN KEGIATAN / KLASIFIKASI RINCIAN OUTPUT / RINCIAN OUTPUT / KOMPONEN	LOKASI		NAWACITA	PRIORITAS NASIONAL	PROGRAM PRIORITAS	KEGIATAN PRIORITAS	PROYEK PRIORITAS	DUKUNGAN (TEMATIK)	100 JANJI PRESIDEN	ALOKASI (RP RIBU)
		PROVINSI	KABUPATEN / KOTA								
	051 - Pengadaan dan Pemasangan Pompa DK 1 dan DK 2										14.900.000,0
		Provinsi Kepulauan Riau	Kota Batam								14.900.000,0
03.CDG.026	Pompa MK 1										2.126.350,0
	051 - Pengadaan dan Pemasangan Pompa MK 1										2.126.350,0
		Provinsi Kepulauan Riau	Kota Batam								2.126.350,0
03.CDG.027	Water Meter										11.400.000,0
	051 - Pengadaan Water Meter										11.400.000,0
		Provinsi Kepulauan Riau	Kota Batam								11.400.000,0
03.CDK	OP Prasarana Bidang Pertanian, Kehutanan dan Lingkungan Hidup										2.694.624,0
03.CDK.001	Operasional dan Pemeliharaan Pengelolaan IPAL Batam Centre										985.361,0
	051 - Pemeliharaan Rutin IPAL Batam Centre										261.280,0

KODE	SASARAN KEGIATAN / KLASIFIKASI RINCIAN OUTPUT / RINCIAN OUTPUT / KOMPONEN	LOKASI		NAWACITA	PRIORITAS NASIONAL	PROGRAM PRIORITAS	KEGIATAN PRIORITAS	PROYEK PRIORITAS	DUKUNGAN (TEMATIK)	100 JANJI PRESIDEN	ALOKASI (RP RIBU)
		PROVINSI	KABUPATEN / KOTA								
		Provinsi Kepulauan Riau	Kota Batam								261.280,0
	052 - Pengadaan Bakteri Pengurai Lumpur Tinja										196.010,0
		Provinsi Kepulauan Riau	Kota Batam								196.010,0
	053 - Pengadaan Bakteri Pupuk Lumpur Tinja										79.880,0
		Provinsi Kepulauan Riau	Kota Batam								79.880,0
	054 - Pengerukan Lumpur di Instalasi IPAL Batam Centre										194.581,0
		Provinsi Kepulauan Riau	Kota Batam								194.581,0
	055 - Pemantauan dan Pengujian Kualitas Air Limbah di Perumahan, Perkantoran dan Industri										197.000,0
		Provinsi Kepulauan Riau	Kota Batam								197.000,0

KODE	SASARAN KEGIATAN / KLASIFIKASI RINCIAN OUTPUT / RINCIAN OUTPUT / KOMPONEN	LOKASI		NAWACITA	PRIORITAS NASIONAL	PROGRAM PRIORITAS	KEGIATAN PRIORITAS	PROYEK PRIORITAS	DUKUNGAN (TEMATIK)	100 JANJI PRESIDEN	ALOKASI (RP RIBU)
		PROVINSI	KABUPATEN / KOTA								
	056 - Forum Komunikasi Air Limbah (FORKALIM)										56.610,0
		Provinsi Kepulauan Riau	Kota Batam								56.610,0
03.CDK.002	Akreditasi dan Kerjasama Pengembangan Laboratorium Uji BP Batam										115.080,0
	051 - Akreditasi										96.680,0
		Provinsi Kepulauan Riau	Kota Batam								96.680,0
	052 - Kerjasama Pengembangan Laboratorium										18.400,0
		Provinsi Kepulauan Riau	Kota Batam								18.400,0
03.CDK.003	Operasional dan Pemeliharaan Pengelolaan KPLI-B3 Kabil										1.594.183,0
	051 - Langganan Daya dan Jasa KPLI- B3 Kabil										447.240,0
		Provinsi Kepulauan Riau	Kota Batam								447.240,0

KODE	SASARAN KEGIATAN / KLASIFIKASI RINCIAN OUTPUT / RINCIAN OUTPUT / KOMPONEN	LOKASI		NAWACITA	PRIORITAS NASIONAL	PROGRAM PRIORITAS	KEGIATAN PRIORITAS	PROYEK PRIORITAS	DUKUNGAN (TEMATIK)	100 JANJI PRESIDEN	ALOKASI (RP RIBU)
		PROVINSI	KABUPATEN / KOTA								
	052 - Pemeliharaan Rutin KPLI-B3 Kabil										536.808,0
		Provinsi Kepulauan Riau	Kota Batam								536.808,0
	053 - Pemeliharaan APAR KPLI-B3 Kabil										20.039,0
		Provinsi Kepulauan Riau	Kota Batam								20.039,0
	054 - Pemantauan Kualitas Lingkungan KPLI-B3 Kabil										197.500,0
		Provinsi Kepulauan Riau	Kota Batam								197.500,0
	055 - Koordinasi Tenant KPLI-B3 Kabil										19.920,0
		Provinsi Kepulauan Riau	Kota Batam								19.920,0
	056 - Penghijauan Embung KPLI-B3 Kabil										190.720,0
		Provinsi Kepulauan Riau	Kota Batam								190.720,0
	057 - Promosi dan Pengembangan Usaha Pengelolaan Lingkungan										181.956,0

KODE	SASARAN KEGIATAN / KLASIFIKASI RINCIAN OUTPUT / RINCIAN OUTPUT / KOMPONEN	LOKASI		NAWACITA	PRIORITAS NASIONAL	PROGRAM PRIORITAS	KEGIATAN PRIORITAS	PROYEK PRIORITAS	DUKUNGAN (TEMATIK)	100 JANJI PRESIDEN	ALOKASI (RP RIBU)
		PROVINSI	KABUPATEN / KOTA								
		Provinsi Kepulauan Riau	Kota Batam								181.956,0
03.CDN	OM Prasarana Bidang Pariwisata dan Kebudayaan										4.697.580,0
03.CDN.001	Operasional dan Pemeliharaan Kawasan Agrowisata Sei Temiang										934.980,0
	051 - Pemeliharaan Embung-Embung										90.000,0
		Provinsi Kepulauan Riau	Kota Batam								90.000,0
	052 - Operasional dan Pemeliharaan Rutin Kawasan Agribisnis										475.200,0
		Provinsi Kepulauan Riau	Kota Batam								475.200,0
	053 - Pengadaan CCTV Agribisnis										120.000,0
		Provinsi Kepulauan Riau	Kota Batam								120.000,0
	054 - Langganan Daya dan Jasa Kawasan Agribisnis										249.780,0

KODE	SASARAN KEGIATAN / KLASIFIKASI RINCIAN OUTPUT / RINCIAN OUTPUT / KOMPONEN	LOKASI		NAWACITA	PRIORITAS NASIONAL	PROGRAM PRIORITAS	KEGIATAN PRIORITAS	PROYEK PRIORITAS	DUKUNGAN (TEMATIK)	100 JANJI PRESIDEN	ALOKASI (RP RIBU)
		PROVINSI	KABUPATEN / KOTA								
		Provinsi Kepulauan Riau	Kota Batam								249.780,0
03.CDN.002	Operasional dan Pemeliharaan Kawasan Wisata Galang										874.300,0
	051 - Langganan Daya dan Jasa Kawasan Wisata Galang										283.140,0
		Provinsi Kepulauan Riau	Kota Batam								283.140,0
	052 - Operasional dan Pemeliharaan Rutin Kawasan Wisata Galang										491.160,0
		Provinsi Kepulauan Riau	Kota Batam								491.160,0
	053 - Pengadaan Pakan Ternak										100.000,0
		Provinsi Kepulauan Riau	Kota Batam								100.000,0
03.CDN.003	Operasional dan Pemeliharaan Kawasan Taman Rusa										1.798.350,0

KODE	SASARAN KEGIATAN / KLASIFIKASI RINCIAN OUTPUT / RINCIAN OUTPUT / KOMPONEN	LOKASI		NAWACITA	PRIORITAS NASIONAL	PROGRAM PRIORITAS	KEGIATAN PRIORITAS	PROYEK PRIORITAS	DUKUNGAN (TEMATIK)	100 JANJI PRESIDEN	ALOKASI (RP RIBU)
		PROVINSI	KABUPATEN / KOTA								
	051 - Operasional pengelolaan kawasan Wisata Taman Rusa										795.150,0
		Provinsi Kepulauan Riau	Kota Batam								795.150,0
	052 - Langganan Daya dan Jasa										468.000,0
		Provinsi Kepulauan Riau	Kota Batam								468.000,0
	053 - Pengadaan Pakan dan Obat Ternak										264.000,0
		Provinsi Kepulauan Riau	Kota Batam								264.000,0
	054 - Pemeriksaan Kesehatan Hewan Ternak										33.000,0
		Provinsi Kepulauan Riau	Kota Batam								33.000,0
	055 - Event Promosi Taman Rusa										188.200,0
		Provinsi Kepulauan Riau	Kota Batam								188.200,0

KODE	SASARAN KEGIATAN / KLASIFIKASI RINCIAN OUTPUT / RINCIAN OUTPUT / KOMPONEN	LOKASI		NAWACITA	PRIORITAS NASIONAL	PROGRAM PRIORITAS	KEGIATAN PRIORITAS	PROYEK PRIORITAS	DUKUNGAN (TEMATIK)	100 JANJI PRESIDEN	ALOKASI (RP RIBU)
		PROVINSI	KABUPATEN / KOTA								
	056 - Pengadaan Peralatan dan Mesin Kawasan Wisata Taman Rusa										50.000,0
		Provinsi Kepulauan Riau	Kota Batam								50.000,0
03.CDN.004	Operasional dan Pemeliharaan Kawasan Taman Kolam										1.089.950,0
	051 - Operasional Rutin Kawasan Taman Kolam										370.150,0
		Provinsi Kepulauan Riau	Kota Batam								370.150,0
	052 - Langganan Daya dan Jasa Taman Kolam										304.800,0
		Provinsi Kepulauan Riau	Kota Batam								304.800,0
	053 - Pengadaan CCTV Taman Kolam										170.000,0
		Provinsi Kepulauan Riau	Kota Batam								170.000,0
	054 - Event Promosi Taman Kolam										170.000,0

KODE	SASARAN KEGIATAN / KLASIFIKASI RINCIAN OUTPUT / RINCIAN OUTPUT / KOMPONEN	LOKASI		NAWACITA	PRIORITAS NASIONAL	PROGRAM PRIORITAS	KEGIATAN PRIORITAS	PROYEK PRIORITAS	DUKUNGAN (TEMATIK)	100 JANJI PRESIDEN	ALOKASI (RP RIBU)
		PROVINSI	KABUPATEN / KOTA								
		Provinsi Kepulauan Riau	Kota Batam								170.000,0
	055 - Peralatan Pendukung Promosi										75.000,0
		Provinsi Kepulauan Riau	Kota Batam								75.000,0
03.CDO	OP Prasarana Pengembangan Kawasan										5.647.782,0
03.CDO.001	Operasional dan Pemeliharaan Asrama Haji										2.873.342,0
	051 - Langganan Daya dan Jasa Asrama Haji										1.110.840,0
		Provinsi Kepulauan Riau	Kota Batam								1.110.840,0
	052 - Operasional Rutin										1.147.800,0
		Provinsi Kepulauan Riau	Kota Batam								1.147.800,0
	053 - Pengadaan Jasa Pengharum Ruangan										121.000,0
		Provinsi Kepulauan Riau	Kota Batam								121.000,0

KODE	SASARAN KEGIATAN / KLASIFIKASI RINCIAN OUTPUT / RINCIAN OUTPUT / KOMPONEN	LOKASI		NAWACITA	PRIORITAS NASIONAL	PROGRAM PRIORITAS	KEGIATAN PRIORITAS	PROYEK PRIORITAS	DUKUNGAN (TEMATIK)	100 JANJI PRESIDEN	ALOKASI (RP RIBU)
		PROVINSI	KABUPATEN / KOTA								
	054 - Pengadaan Jasa Tenaga Musiman Asrama Haji										197.702,0
		Provinsi Kepulauan Riau	Kota Batam								197.702,0
	055 - Pengendalian Hama dan Fogging Asrama Haji										66.000,0
		Provinsi Kepulauan Riau	Kota Batam								66.000,0
	056 - Pengadaan AC Split 2 PK Asrama Haji										120.000,0
		Provinsi Kepulauan Riau	Kota Batam								120.000,0
	057 - Pengadaan Fasilitas Pendukung Asrama Haji										110.000,0
		Provinsi Kepulauan Riau	Kota Batam								110.000,0
03.CDO.002	Operasional dan Pemeliharaan Guest House dan PKO Batam										1.344.060,0
	051 - Langganan Daya dan Jasa Guest House dan PKO Batam										568.260,0

KODE	SASARAN KEGIATAN / KLASIFIKASI RINCIAN OUTPUT / RINCIAN OUTPUT / KOMPONEN	LOKASI		NAWACITA	PRIORITAS NASIONAL	PROGRAM PRIORITAS	KEGIATAN PRIORITAS	PROYEK PRIORITAS	DUKUNGAN (TEMATIK)	100 JANJI PRESIDEN	ALOKASI (RP RIBU)
		PROVINSI	KABUPATEN / KOTA								
		Provinsi Kepulauan Riau	Kota Batam								568.260,0
	052 - Pengendalian Hama dan Fogging Guest House dan PKO Batam										26.400,0
		Provinsi Kepulauan Riau	Kota Batam								26.400,0
	053 - Operasional dan Pemeliharaan Rutin Guest House dan PKO Batam										629.400,0
		Provinsi Kepulauan Riau	Kota Batam								629.400,0
	054 - Pengadaan Peralatan dan Mesin Guest House										120.000,0
		Provinsi Kepulauan Riau	Kota Batam								120.000,0
03.CDO.003	Operasional dan Pemeliharaan Sport Hall dan Lapangan Bola										1.414.780,0
	051 - Langganan Daya dan Jasa Sport Hall dan Lapangan Bola										396.180,0

KODE	SASARAN KEGIATAN / KLASIFIKASI RINCIAN OUTPUT / RINCIAN OUTPUT / KOMPONEN	LOKASI		NAWACITA	PRIORITAS NASIONAL	PROGRAM PRIORITAS	KEGIATAN PRIORITAS	PROYEK PRIORITAS	DUKUNGAN (TEMATIK)	100 JANJI PRESIDEN	ALOKASI (RP RIBU)
		PROVINSI	KABUPATEN / KOTA								
		Provinsi Kepulauan Riau	Kota Batam								396.180,0
	052 - Operasional dan Pemeliharaan Rutin Sport Hall dan Lapangan Bola										673.200,0
		Provinsi Kepulauan Riau	Kota Batam								673.200,0
	053 - Promosi Temenggung Abdul Jamal										105.400,0
		Provinsi Kepulauan Riau	Kota Batam								105.400,0
	054 - Pembangunan Pos Tiket Temenggung Abdul Jamal										150.000,0
		Provinsi Kepulauan Riau	Kota Batam								150.000,0
	055 - Pengadaan Peralatan dan Mesin Temenggung Abdul Jamal										90.000,0
		Provinsi Kepulauan Riau	Kota Batam								90.000,0

KODE	SASARAN KEGIATAN / KLASIFIKASI RINCIAN OUTPUT / RINCIAN OUTPUT / KOMPONEN	LOKASI		NAWACITA	PRIORITAS NASIONAL	PROGRAM PRIORITAS	KEGIATAN PRIORITAS	PROYEK PRIORITAS	DUKUNGAN (TEMATIK)	100 JANJI PRESIDEN	ALOKASI (RP RIBU)
		PROVINSI	KABUPATEN / KOTA								
03.CDO.004	Operasional dan Pemeliharaan Fasilitas Balai Latihan Kerja										15.600,0
	051 - Langganan Daya dan Jasa										15.600,0
		Provinsi Kepulauan Riau	Kota Batam								15.600,0
03.FAB	Sistem Informasi Pemerintahan										1.295.510,0
03.FAB.001	Software Air Minum Hilir										1.295.510,0
	051 - Pengadaan Software Air Minum Hilir										1.295.510,0
		Provinsi Kepulauan Riau	Kota Batam								1.295.510,0
03.FAE	Pemantauan dan Evaluasi serta Pelaporan										134.150,0
03.FAE.001	Monitoring dan Evaluasi SPAM Hilir										134.150,0
	051 - Evaluasi Proses Bisnis SPAM Hilir										122.300,0
		Provinsi Kepulauan Riau	Kota Batam								122.300,0
	052 - Monitoring dan Evaluasi Hasil Kerja Mitra Kerjasama										11.850,0

KODE	SASARAN KEGIATAN / KLASIFIKASI RINCIAN OUTPUT / RINCIAN OUTPUT / KOMPONEN	LOKASI		NAWACITA	PRIORITAS NASIONAL	PROGRAM PRIORITAS	KEGIATAN PRIORITAS	PROYEK PRIORITAS	DUKUNGAN (TEMATIK)	100 JANJI PRESIDEN	ALOKASI (RP RIBU)
		PROVINSI	KABUPATEN / KOTA								
		Provinsi Kepulauan Riau	Kota Batam								11.850,0
<b>Total</b>											149.081.893,0

**B. PERHITUNGAN PENDANAAN (TAHUN 2026 DAN PRAKIRAAN MAJU)**

KODE	SASARAN KEGIATAN / KLASIFIKASI RINCIAN OUTPUT / RINCIAN OUTPUT / KOMPONEN	TAHUN 2026			PRAKIRAAN KEBUTUHAN (RIBU)						
		VOLUME / TARGET	SATUAN	SATUAN BIAYA	ALOKASI 2026 (RP RIBU)	VOLUME / TARGET			ALOKASI (RIBU)		
						2027	2028	2029	2027	2028	2029
03	Terwujudnya Kinerja Pengelolaan Air Bersih dan Aset - Aset BP Batam yang Profesional dan Akuntabel				149.081.893,0				0,0	0,0	0,0
03.CAG	Sarana Bidang Pertanian, Kehutanan dan Lingkungan Hidup		Unit		332.295,0				0,0	0,0	0,0
03.CAG.001	Peralatan IPAL Batam Centre	1	Unit		281.075,0	1	1	1	0,0	0,0	0,0
03.CAG.001.051	Pengadaan Peralatan Safety IPAL Batam Centre	1,0	Paket	191.600,0	191.600,0	0,0	0,0	0,0	0,0	0,0	0,0
03.CAG.001.052	Pengadaan Peralatan Kerja IPAL Batam Centre	1,0	Paket	89.475,0	89.475,0	0,0	0,0	0,0	0,0	0,0	0,0
03.CAG.002	Peralatan KPLI-B3 Kabil	1	Unit		51.220,0	1	1	1	0,0	0,0	0,0
03.CAG.002.051	Pengadaan Peralatan Operasional KPLI-B3 Kabil	1,0	Paket	51.220,0	51.220,0	0,0	0,0	0,0	0,0	0,0	0,0
03.CCG	OP Sarana Bidang Pertanian, Kehutanan dan Lingkungan Hidup		Unit		12.818.563,0				0,0	0,0	0,0
03.CCG.001	Operasional Pengelolaan dan Penyelenggaraan Pengelolaan Lingkungan	1	Unit		8.003.467,0	1	1	1	0,0	0,0	0,0

KODE	SASARAN KEGIATAN / KLASIFIKASI RINCIAN OUTPUT / RINCIAN OUTPUT / KOMPONEN	TAHUN 2026			PRAKIRAAN KEBUTUHAN (RIBU)						
		VOLUME / TARGET	SATUAN	SATUAN BIAYA	ALOKASI 2026 (RP RIBU)	VOLUME / TARGET			ALOKASI (RIBU)		
						2027	2028	2029	2027	2028	2029
03.CCG.001.005	Dukungan Penyelenggaraan Tugas dan Fungsi Unit	12,0	Bulan Layanan	610.212,7	7.322.552,0	0,0	0,0	0,0	0,0	0,0	0,0
03.CCG.001.051	Konsinyering di Lingkungan Unit Pengelola Lingkungan	1,0	Kegiatan	249.844,0	249.844,0	0,0	0,0	0,0	0,0	0,0	0,0
03.CCG.001.052	Gathering Kepuasan Pelanggan Pengelolaan Lingkungan	1,0	Kegiatan	194.500,0	194.500,0	0,0	0,0	0,0	0,0	0,0	0,0
03.CCG.001.053	Pembuatan Video Promosi	1,0	Kegiatan	120.750,0	120.750,0	0,0	0,0	0,0	0,0	0,0	0,0
03.CCG.001.054	Sosialisasi dan Edukasi Pengelolaan Limbah Domestik	1,0	Kegiatan	115.821,0	115.821,0	0,0	0,0	0,0	0,0	0,0	0,0
03.CCG.002	Operasional dan Pemeliharaan Peralatan IPAL Batam Centre	1	Unit		415.072,0	1	1	1	0,0	0,0	0,0
03.CCG.002.051	Pemeliharaan Sarana IPAL Batam Centre	1,0	Unit	115.952,0	115.952,0	0,0	0,0	0,0	0,0	0,0	0,0
03.CCG.002.052	Pemeliharaan IPLT Mobile	1,0	Unit	115.940,0	115.940,0	0,0	0,0	0,0	0,0	0,0	0,0
03.CCG.002.053	Pemeliharaan Kendaraan Operasional IPAL Batam Centre	1,0	Unit	183.180,0	183.180,0	0,0	0,0	0,0	0,0	0,0	0,0
03.CCG.003	Operasional dan Pemeliharaan Peralatan Laboratorium Uji BP Batam	1	Unit		3.392.424,0	1	1	1	0,0	0,0	0,0
03.CCG.003.051	Operasional Laboratorium	1,0	Unit	1.453.476,0	1.453.476,0	0,0	0,0	0,0	0,0	0,0	0,0
03.CCG.003.052	Pengadaan Bahan Kimia	1,0	Paket	1.204.538,0	1.204.538,0	0,0	0,0	0,0	0,0	0,0	0,0
03.CCG.003.053	Pemeliharaan Peralatan Laboratorium	1,0	Paket	660.000,0	660.000,0	0,0	0,0	0,0	0,0	0,0	0,0
03.CCG.003.054	Kalibrasi Peralatan Laboratorium	1,0	Paket	74.410,0	74.410,0	0,0	0,0	0,0	0,0	0,0	0,0
03.CCG.004	Operasional Kendaraan	1	Unit		1.007.600,0	1	1	1	0,0	0,0	0,0
03.CCG.004.051	Sewa Kendaraan Operasional Badan Usaha Fasilitas dan Lingkungan	1,0	Unit	885.600,0	885.600,0	0,0	0,0	0,0	0,0	0,0	0,0
03.CCG.004.052	Sewa Kendaraan Operasional Lab Uji BP Batam yang terlaksana	1,0	Unit	122.000,0	122.000,0	0,0	0,0	0,0	0,0	0,0	0,0

KODE	SASARAN KEGIATAN / KLASIFIKASI RINCIAN OUTPUT / RINCIAN OUTPUT / KOMPONEN	TAHUN 2026			PRAKIRAAN KEBUTUHAN (RIBU)						
		VOLUME / TARGET	SATUAN	SATUAN BIAYA	ALOKASI 2026 (RP RIBU)	VOLUME / TARGET			ALOKASI (RIBU)		
						2027	2028	2029	2027	2028	2029
03.CCI	OP Sarana Pengembangan Kawasan		Unit		11.312.348,0				0,0	0,0	0,0
03.CCI.001	Operasional Pengelolaan dan Penyelenggaraan HGAT	2	Unit		11.312.348,0	2	2	2	0,0	0,0	0,0
03.CCI.001.051	Tenaga Kebersihan Aset Unit Pengelola HGAT	12,0	Bulan Layanan	806.942,5	9.683.310,0	0,0	0,0	0,0	0,0	0,0	0,0
03.CCI.001.052	Pemeliharaan Website HGAT	1,0	Bulan Layanan	33.910,0	33.910,0	0,0	0,0	0,0	0,0	0,0	0,0
03.CCI.001.053	Sosialisasi Pembayaran Cashless Pada Aset HGAT	1,0	Kegiatan	73.249,0	73.249,0	0,0	0,0	0,0	0,0	0,0	0,0
03.CCI.001.054	Sosialisasi Penggunaan Aplikasi B-CARE BP Batam Pada Aset HGAT	1,0	Kegiatan	73.249,0	73.249,0	0,0	0,0	0,0	0,0	0,0	0,0
03.CCI.001.055	Kegiatan Rapat, Evaluasi Monitoring dan Perlengkapan Penunjang Pemasaran	1,0	Kegiatan	97.680,0	97.680,0	0,0	0,0	0,0	0,0	0,0	0,0
03.CCI.001.056	Gathering Perusahaan Langganan (Aset HGAT)	1,0	Kegiatan	195.450,0	195.450,0	0,0	0,0	0,0	0,0	0,0	0,0
03.CCI.001.057	Pemeliharaan Rutin Kantin BP Batam	1,0	Kegiatan	144.000,0	144.000,0	0,0	0,0	0,0	0,0	0,0	0,0
03.CCI.001.060	Pengadaan Pusat Pelayanan Pelanggan (Customer Service Centre)	1,0	Paket	500.000,0	500.000,0	0,0	0,0	0,0	0,0	0,0	0,0
03.CCI.001.061	Pengadaan Perangkat Komputer dan Perlengkapannya	1,0	Paket	351.500,0	351.500,0	0,0	0,0	0,0	0,0	0,0	0,0
03.CCI.001.062	Pengadaan Peralatan Kerja Unit HGAT	1,0	Paket	160.000,0	160.000,0	0,0	0,0	0,0	0,0	0,0	0,0
03.CDB	OP Prasarana Bidang Perumahan dan Pemukiman		unit/ Hektar		12.095.684,0				0,0	0,0	0,0
03.CDB.001	Operasional dan Pemeliharaan Rumah Susun Muka Kuning	1	unit		3.201.648,0	1	1	1	0,0	0,0	0,0
03.CDB.001.051	Langganan Daya dan Jasa Rusun Muka Kuning	12,0	Bulan Layanan	168.904,0	2.026.848,0	0,0	0,0	0,0	0,0	0,0	0,0

KODE	SASARAN KEGIATAN / KLASIFIKASI RINCIAN OUTPUT / RINCIAN OUTPUT / KOMPONEN	TAHUN 2026			PRAKIRAAN KEBUTUHAN (RIBU)						
		VOLUME / TARGET	SATUAN	SATUAN BIAYA	ALOKASI 2026 (RP RIBU)	VOLUME / TARGET			ALOKASI (RIBU)		
						2027	2028	2029	2027	2028	2029
03.CDB.001.052	Operasional Rutin	1,0	Kegiatan	233.400,0	233.400,0	0,0	0,0	0,0	0,0	0,0	0,0
03.CDB.001.053	Maintenance Building Rusun Muka Kuning	1,0	Kegiatan	671.400,0	671.400,0	0,0	0,0	0,0	0,0	0,0	0,0
03.CDB.001.054	Pemeliharaan Mekanikal/Elektrikal Rusun Muka Kuning	1,0	Kegiatan	120.000,0	120.000,0	0,0	0,0	0,0	0,0	0,0	0,0
03.CDB.001.055	Pengadaan Fasilitas Kamar Rusun Muka Kuning	1,0	Kegiatan	150.000,0	150.000,0	0,0	0,0	0,0	0,0	0,0	0,0
03.CDB.002	Operasional dan Pemeliharaan Rumah Susun Batu Ampar	1	unit		2.144.132,0	1	1	1	0,0	0,0	0,0
03.CDB.002.051	Langganan Daya dan Jasa Rusun Batu Ampar	12,0	Bulan Layanan	102.436,0	1.229.232,0	0,0	0,0	0,0	0,0	0,0	0,0
03.CDB.002.052	Operasional Rutin	1,0	Kegiatan	185.400,0	185.400,0	0,0	0,0	0,0	0,0	0,0	0,0
03.CDB.002.053	Maintenance Building Rusun Batu Ampar	1,0	Kegiatan	529.500,0	529.500,0	0,0	0,0	0,0	0,0	0,0	0,0
03.CDB.002.054	Pemeliharaan Mekanikal/Elektrikal Rusun Batu Ampar	1,0	Kegiatan	80.000,0	80.000,0	0,0	0,0	0,0	0,0	0,0	0,0
03.CDB.002.055	Pengadaan Fasilitas Kamar Rusun Batu Ampar	1,0	Kegiatan	120.000,0	120.000,0	0,0	0,0	0,0	0,0	0,0	0,0
03.CDB.003	Operasional dan Pemeliharaan Rumah Susun Tanjung Uncang	1	unit		1.294.340,0	1	1	1	0,0	0,0	0,0
03.CDB.003.051	Langganan Daya dan Jasa Rusun Tanjung Uncang	12,0	Bulan Layanan	38.120,0	457.440,0	0,0	0,0	0,0	0,0	0,0	0,0
03.CDB.003.052	Operasional Rutin	1,0	Kegiatan	163.200,0	163.200,0	0,0	0,0	0,0	0,0	0,0	0,0
03.CDB.003.053	Maintenance Building Rusun Tanjung Uncang	1,0	Kegiatan	353.700,0	353.700,0	0,0	0,0	0,0	0,0	0,0	0,0
03.CDB.003.054	Perbaikan Batu Miring Rusun Tanjung Uncang	1,0	Kegiatan	130.000,0	130.000,0	0,0	0,0	0,0	0,0	0,0	0,0
03.CDB.003.055	Pemeliharaan Mekanikal/Elektrikal Rusun Tanjung Uncang	1,0	Kegiatan	70.000,0	70.000,0	0,0	0,0	0,0	0,0	0,0	0,0

KODE	SASARAN KEGIATAN / KLASIFIKASI RINCIAN OUTPUT / RINCIAN OUTPUT / KOMPONEN	TAHUN 2026			PRAKIRAAN KEBUTUHAN (RIBU)						
		VOLUME / TARGET	SATUAN	SATUAN BIAYA	ALOKASI 2026 (RP RIBU)	VOLUME / TARGET			ALOKASI (RIBU)		
						2027	2028	2029	2027	2028	2029
03.CDB.003.056	Pengadaan Fasilitas Kamar Rusun Tanjung Uncang	1,0	Kegiatan	120.000,0	120.000,0	0,0	0,0	0,0	0,0	0,0	0,0
03.CDB.004	Operasional dan Pemeliharaan Rusun Sekupang	1	unit		2.122.632,0	1	1	1	0,0	0,0	0,0
03.CDB.004.051	Langganan Daya dan Jasa Rusun Sekupang	1,0	Unit	505.632,0	505.632,0	0,0	0,0	0,0	0,0	0,0	0,0
03.CDB.004.052	Operasional Rutin	1,0	Kegiatan	191.400,0	191.400,0	0,0	0,0	0,0	0,0	0,0	0,0
03.CDB.004.053	Maintenance Building Rusun Sekupang	1,0	Kegiatan	435.600,0	435.600,0	0,0	0,0	0,0	0,0	0,0	0,0
03.CDB.004.054	Pengecatan Dinding Rusun Sekupang	1,0	Kegiatan	750.000,0	750.000,0	0,0	0,0	0,0	0,0	0,0	0,0
03.CDB.004.055	Pemeliharaan Mekanikal/Elektrikal Rusun Sekupang	1,0	Kegiatan	120.000,0	120.000,0	0,0	0,0	0,0	0,0	0,0	0,0
03.CDB.004.056	Pengadaan Fasilitas Kamar Rusun Sekupang	1,0	Kegiatan	120.000,0	120.000,0	0,0	0,0	0,0	0,0	0,0	0,0
03.CDB.005	Operasional dan Pemeliharaan Rusun Kabil	1	unit		3.332.932,0	1	1	1	0,0	0,0	0,0
03.CDB.005.051	Langganan Daya dan Jasa Rusun Kabil	12,0	Bulan Layanan	187.336,0	2.248.032,0	0,0	0,0	0,0	0,0	0,0	0,0
03.CDB.005.052	Operasional Rutin	1,0	Kegiatan	281.400,0	281.400,0	0,0	0,0	0,0	0,0	0,0	0,0
03.CDB.005.053	Maintenance Building Rusun Kabil	1,0	Kegiatan	553.500,0	553.500,0	0,0	0,0	0,0	0,0	0,0	0,0
03.CDB.005.054	Pemeliharaan Mekanikal/Elektrikal Rusun Kabil	1,0	Kegiatan	90.000,0	90.000,0	0,0	0,0	0,0	0,0	0,0	0,0
03.CDB.005.055	Pengadaan Fasilitas Kamar Rusun Kabil	1,0	Kegiatan	160.000,0	160.000,0	0,0	0,0	0,0	0,0	0,0	0,0
03.CDG	OP Prasarana Bidang SDA dan Irigasi		unit		98.053.357,0				0,0	0,0	0,0
03.CDG.001	Operasional Pengelolaan dan Penyelenggaraan SPAM	1	unit		6.689.147,0	1	1	1	0,0	0,0	0,0
03.CDG.001.005	Dukungan Penyelenggaraan Tugas dan Fungsi Unit	12,0	Bulan Layanan	550.320,6	6.603.847,0	0,0	0,0	0,0	0,0	0,0	0,0
03.CDG.001.051	Keanggotaan KNIBB Tahun 2026	1,0	Kegiatan	20.000,0	20.000,0	0,0	0,0	0,0	0,0	0,0	0,0

KODE	SASARAN KEGIATAN / KLASIFIKASI RINCIAN OUTPUT / RINCIAN OUTPUT / KOMPONEN	TAHUN 2026			PRAKIRAAN KEBUTUHAN (RIBU)						
		VOLUME / TARGET	SATUAN	SATUAN BIAYA	ALOKASI 2026 (RP RIBU)	VOLUME / TARGET			ALOKASI (RIBU)		
						2027	2028	2029	2027	2028	2029
03.CDG.001.052	Pengadaan Sarana Pendukung Operasional SPAM	1,0	Kegiatan	65.300,0	65.300,0	0,0	0,0	0,0	0,0	0,0	0,0
03.CDG.002	Premi Asuransi dan Iuran PERPAMSI	1	unit		2.016.000,0	1	1	1	0,0	0,0	0,0
03.CDG.002.051	Klaim Premi Asuransi dan Iuran PERPAMSI	1,0	Unit	2.016.000,0	2.016.000,0	0,0	0,0	0,0	0,0	0,0	0,0
03.CDG.003	Operasional IPA Rempang	1	unit		8.756.750,0	1	1	1	0,0	0,0	0,0
03.CDG.003.051	Operasional IPA Rempang	1,0	Kegiatan	8.203.150,0	8.203.150,0	0,0	0,0	0,0	0,0	0,0	0,0
03.CDG.003.052	Sertifikasi Izin Operasi Bendungan Rempang	1,0	Kegiatan	553.600,0	553.600,0	0,0	0,0	0,0	0,0	0,0	0,0
03.CDG.004	Crash Condition Operasional SPAM Hulu	1	unit		2.594.490,0	1	1	1	0,0	0,0	0,0
03.CDG.004.051	Crash Condition Operasional SPAM Hulu	1,0	unit	2.594.490,0	2.594.490,0	0,0	0,0	0,0	0,0	0,0	0,0
03.CDG.005	Crash Condition Operasional SPAM Hilir	1	unit		3.000.000,0	1	1	1	0,0	0,0	0,0
03.CDG.005.051	Crash Condition Operasional SPAM Hilir	1,0	unit	3.000.000,0	3.000.000,0	0,0	0,0	0,0	0,0	0,0	0,0
03.CDG.006	Pemantauan dan Pengujian Kualitas Air Curah dan Air Baku	1	unit		1.200.000,0	1	1	1	0,0	0,0	0,0
03.CDG.006.051	Pemantauan dan Pengujian Kualitas Air Curah dan Air Baku	1,0	Kegiatan	1.200.000,0	1.200.000,0	0,0	0,0	0,0	0,0	0,0	0,0
03.CDG.007	Pemeliharaan dan Pengadaan Instrumen Bendungan	1	unit		2.035.000,0	1	1	1	0,0	0,0	0,0
03.CDG.007.051	Pemeliharaan dan Pengadaan Instrumen Bendungan	1,0	Kegiatan	2.035.000,0	2.035.000,0	0,0	0,0	0,0	0,0	0,0	0,0
03.CDG.008	Pengadaan Lampu Jalan Bendungan Sei Harapan dan Nongsa	1	unit		1.294.260,0	1	1	1	0,0	0,0	0,0
03.CDG.008.051	Pengadaan Lampu Jalan Bendungan Sei Harapan dan Nongsa	1,0	paket	1.294.260,0	1.294.260,0	0,0	0,0	0,0	0,0	0,0	0,0
03.CDG.009	Inspeksi khusus bendungan	1	unit		612.040,0	1	1	1	0,0	0,0	0,0
03.CDG.009.051	Inspeksi khusus bendungan	1,0	kegiatan	612.040,0	612.040,0	0,0	0,0	0,0	0,0	0,0	0,0

KODE	SASARAN KEGIATAN / KLASIFIKASI RINCIAN OUTPUT / RINCIAN OUTPUT / KOMPONEN	TAHUN 2026			PRAKIRAAN KEBUTUHAN (RIBU)						
		VOLUME / TARGET	SATUAN	SATUAN BIAYA	ALOKASI 2026 (RP RIBU)	VOLUME / TARGET			ALOKASI (RIBU)		
						2027	2028	2029	2027	2028	2029
03.CDG.010	Penyusunan Penetapan Obvitnas DTA, Waduk dan Bendungan	1	unit		290.898,0	1	1	1	0,0	0,0	0,0
03.CDG.010.051	Penyusunan Penetapan Obvitnas DTA, Waduk dan Bendungan	1,0	kegiatan	290.898,0	290.898,0	0,0	0,0	0,0	0,0	0,0	0,0
03.CDG.011	Sosialisasi Rencana Tindak Darurat Bendungan	1	unit		550.000,0	1	1	1	0,0	0,0	0,0
03.CDG.011.051	Sosialisasi Rencana Tindak Darurat Bendungan	1,0	Kegiatan	550.000,0	550.000,0	0,0	0,0	0,0	0,0	0,0	0,0
03.CDG.012	Special Study Bendungan	1	unit		1.000.000,0	1	1	1	0,0	0,0	0,0
03.CDG.012.051	Special Study Bendungan	1,0	kegiatan	1.000.000,0	1.000.000,0	0,0	0,0	0,0	0,0	0,0	0,0
03.CDG.013	Pemantauan Kualitas Air Minum	1	unit		513.200,0	1	1	1	0,0	0,0	0,0
03.CDG.013.051	Pemantauan Kualitas Air Minum	1,0	kegiatan	513.200,0	513.200,0	0,0	0,0	0,0	0,0	0,0	0,0
03.CDG.014	Pengendalian dan Penanganan Kondisi Rawan Air	1	unit		305.000,0	1	1	1	0,0	0,0	0,0
03.CDG.014.051	Pengendalian dan Penanganan Kondisi Rawan Air	1,0	Kegiatan	305.000,0	305.000,0	0,0	0,0	0,0	0,0	0,0	0,0
03.CDG.015	Analisa Potensi Penerimaan Baru SPAM Hilir	1	unit		154.200,0	1	1	1	0,0	0,0	0,0
03.CDG.015.051	Analisa Potensi Penerimaan Baru SPAM Hilir	1,0	Kegiatan	154.200,0	154.200,0	0,0	0,0	0,0	0,0	0,0	0,0
03.CDG.016	Promosi Pelayanan Air Minum SPAM Hilir	1	unit		100.000,0	1	1	1	0,0	0,0	0,0
03.CDG.016.051	Promosi Pelayanan Air Minum SPAM Hilir	1,0	Kegiatan	100.000,0	100.000,0	0,0	0,0	0,0	0,0	0,0	0,0
03.CDG.017	Pengembangan Kerjasama CSR dengan Industri - Industri	1	unit		66.820,0	0	0	0	0,0	0,0	0,0
03.CDG.017.051	Pengembangan Kerjasama CSR dengan Industri - Industri	1,0	Kegiatan	66.820,0	66.820,0	0,0	0,0	0,0	0,0	0,0	0,0
03.CDG.018	Biaya Pulsa Data Logger	2	unit		205.000,0	2	2	2	0,0	0,0	0,0

KODE	SASARAN KEGIATAN / KLASIFIKASI RINCIAN OUTPUT / RINCIAN OUTPUT / KOMPONEN	TAHUN 2026			PRAKIRAAN KEBUTUHAN (RIBU)						
		VOLUME / TARGET	SATUAN	SATUAN BIAYA	ALOKASI 2026 (RP RIBU)	VOLUME / TARGET			ALOKASI (RIBU)		
						2027	2028	2029	2027	2028	2029
03.CDG.018.051	Biaya Pulsa Data Logger SPAM Hulu	1,0	Paket	200.000,0	200.000,0	0,0	0,0	0,0	0,0	0,0	0,0
03.CDG.018.052	Biaya Pulsa Data Logger SPAM Hilir	1,0	Paket	5.000,0	5.000,0	0,0	0,0	0,0	0,0	0,0	0,0
03.CDG.019	Operasional Kendaraan	6	unit		1.728.194,0	6	6	6	0,0	0,0	0,0
03.CDG.019.051	Sewa Kendaraan Operasional Kantor SPAM	2,0	Unit	259.595,0	519.190,0	0,0	0,0	0,0	0,0	0,0	0,0
03.CDG.019.052	Sewa Kendaraan Operasional SPAM Hulu	2,0	Unit	296.702,0	593.404,0	0,0	0,0	0,0	0,0	0,0	0,0
03.CDG.019.053	Sewa Kendaraan Operasional SPAM Hilir	2,0	Unit	307.800,0	615.600,0	0,0	0,0	0,0	0,0	0,0	0,0
03.CDG.020	Peralatan Kerja Divisi Teknik dan Operasional SPAM Hilir	1	unit		46.400,0	1	1	1	0,0	0,0	0,0
03.CDG.020.051	Pengadaan Peralatan Kerja Divisi Teknik dan Operasional SPAM Hilir	1,0	Paket	46.400,0	46.400,0	0,0	0,0	0,0	0,0	0,0	0,0
03.CDG.021	Pompa Distribusi Hilir	1	unit		4.005.700,0	0	0	0	0,0	0,0	0,0
03.CDG.021.051	Pengadaan dan Pemasangan Pompa Distribusi Hilir	1,0	unit	4.005.700,0	4.005.700,0	0,0	0,0	0,0	0,0	0,0	0,0
03.CDG.022	Peralatan Monitoring Jaringan SPAM	1	unit		18.927.358,0	0	0	0	0,0	0,0	0,0
03.CDG.022.051	Pengadaan dan Pemasangan Peralatan Monitoring Jaringan SPAM	1,0	unit	18.927.358,0	18.927.358,0	0,0	0,0	0,0	0,0	0,0	0,0
03.CDG.023	FM dan Logger (Tanpa Chamber)	1	unit		7.699.700,0	0	0	0	0,0	0,0	0,0
03.CDG.023.051	Penggantian FM dan Logger (Tanpa Chamber)	1,0	unit	7.699.700,0	7.699.700,0	0,0	0,0	0,0	0,0	0,0	0,0
03.CDG.024	FM dan Logger (Chamber)	1	unit		5.836.850,0	0	0	0	0,0	0,0	0,0
03.CDG.024.051	Penggantian FM dan Logger (Chamber)	1,0	unit	5.836.850,0	5.836.850,0	0,0	0,0	0,0	0,0	0,0	0,0
03.CDG.025	Pompa DK 1 dan DK 2	1	unit		14.900.000,0	0	0	0	0,0	0,0	0,0
03.CDG.025.051	Pengadaan dan Pemasangan Pompa DK 1 dan DK 2	1,0	unit	14.900.000,0	14.900.000,0	0,0	0,0	0,0	0,0	0,0	0,0
03.CDG.026	Pompa MK 1	1	unit		2.126.350,0	0	0	0	0,0	0,0	0,0

KODE	SASARAN KEGIATAN / KLASIFIKASI RINCIAN OUTPUT / RINCIAN OUTPUT / KOMPONEN	TAHUN 2026			PRAKIRAAN KEBUTUHAN (RIBU)						
		VOLUME / TARGET	SATUAN	SATUAN BIAYA	ALOKASI 2026 (RP RIBU)	VOLUME / TARGET			ALOKASI (RIBU)		
						2027	2028	2029	2027	2028	2029
03.CDG.026.051	Pengadaan dan Pemasangan Pompa MK 1	1,0	unit	2.126.350,0	2.126.350,0	0,0	0,0	0,0	0,0	0,0	0,0
03.CDG.027	Water Meter	1	unit		11.400.000,0	0	0	0	0,0	0,0	0,0
03.CDG.027.051	Pengadaan Water Meter	1,0	unit	11.400.000,0	11.400.000,0	0,0	0,0	0,0	0,0	0,0	0,0
03.CDK	OP Prasarana Bidang Pertanian, Kehutanan dan Lingkungan Hidup		unit		2.694.624,0				0,0	0,0	0,0
03.CDK.001	Operasional dan Pemeliharaan Pengelolaan IPAL Batam Centre	1	unit		985.361,0	1	1	1	0,0	0,0	0,0
03.CDK.001.051	Pemeliharaan Rutin IPAL Batam Centre	1,0	Unit	261.280,0	261.280,0	0,0	0,0	0,0	0,0	0,0	0,0
03.CDK.001.052	Pengadaan Bakteri Pengurai Lumpur Tinja	1,0	Paket	196.010,0	196.010,0	0,0	0,0	0,0	0,0	0,0	0,0
03.CDK.001.053	Pengadaan Bakteri Pupuk Lumpur Tinja	1,0	Paket	79.880,0	79.880,0	0,0	0,0	0,0	0,0	0,0	0,0
03.CDK.001.054	Pengerukan Lumpur di Instalasi IPAL Batam Centre	1,0	Kegiatan	194.581,0	194.581,0	0,0	0,0	0,0	0,0	0,0	0,0
03.CDK.001.055	Pemantauan dan Pengujian Kualitas Air Limbah di Perumahan, Perkantoran dan Industri	1,0	Kegiatan	197.000,0	197.000,0	0,0	0,0	0,0	0,0	0,0	0,0
03.CDK.001.056	Forum Komunikasi Air Limbah (FORKALIM)	1,0	Kegiatan	56.610,0	56.610,0	0,0	0,0	0,0	0,0	0,0	0,0
03.CDK.002	Akreditasi dan Kerjasama Pengembangan Laboratorium Uji BP Batam	1	unit		115.080,0	1	1	1	0,0	0,0	0,0
03.CDK.002.051	Akreditasi	1,0	Kegiatan	96.680,0	96.680,0	0,0	0,0	0,0	0,0	0,0	0,0
03.CDK.002.052	Kerjasama Pengembangan Laboratorium	1,0	Kegiatan	18.400,0	18.400,0	0,0	0,0	0,0	0,0	0,0	0,0
03.CDK.003	Operasional dan Pemeliharaan Pengelolaan KPLI-B3 Kabil	1	unit		1.594.183,0	1	1	1	0,0	0,0	0,0
03.CDK.003.051	Langganan Daya dan Jasa KPLI-B3 Kabil	12,0	Bulan Layanan	37.270,0	447.240,0	0,0	0,0	0,0	0,0	0,0	0,0
03.CDK.003.052	Pemeliharaan Rutin KPLI-B3 Kabil	1,0	Unit	536.808,0	536.808,0	0,0	0,0	0,0	0,0	0,0	0,0
03.CDK.003.053	Pemeliharaan APAR KPLI-B3 Kabil	1,0	Paket	20.039,0	20.039,0	0,0	0,0	0,0	0,0	0,0	0,0

KODE	SASARAN KEGIATAN / KLASIFIKASI RINCIAN OUTPUT / RINCIAN OUTPUT / KOMPONEN	TAHUN 2026			PRAKIRAAN KEBUTUHAN (RIBU)						
		VOLUME / TARGET	SATUAN	SATUAN BIAYA	ALOKASI 2026 (RP RIBU)	VOLUME / TARGET			ALOKASI (RIBU)		
						2027	2028	2029	2027	2028	2029
03.CDK.003.054	Pemantauan Kualitas Lingkungan KPLI-B3 Kabil	1,0	Kegiatan	197.500,0	197.500,0	0,0	0,0	0,0	0,0	0,0	0,0
03.CDK.003.055	Koordinasi Tenant KPLI-B3 Kabil	1,0	Kegiatan	19.920,0	19.920,0	0,0	0,0	0,0	0,0	0,0	0,0
03.CDK.003.056	Penghijauan Embung KPLI-B3 Kabil	1,0	Kegiatan	190.720,0	190.720,0	0,0	0,0	0,0	0,0	0,0	0,0
03.CDK.003.057	Promosi dan Pengembangan Usaha Pengelolaan Lingkungan	1,0	Kegiatan	181.956,0	181.956,0	0,0	0,0	0,0	0,0	0,0	0,0
03.CDN	OM Prasarana Bidang Pariwisata dan Kebudayaan		unit		4.697.580,0				0,0	0,0	0,0
03.CDN.001	Operasional dan Pemeliharaan Kawasan Agrowisata Sei Temiang	1	unit		934.980,0	1	1	1	0,0	0,0	0,0
03.CDN.001.051	Pemeliharaan Embung-Embung	1,0	Kegiatan	90.000,0	90.000,0	1,0	1,0	1,0	0,0	0,0	0,0
03.CDN.001.052	Operasional dan Pemeliharaan Rutin Kawasan Agribisnis	1,0	Kegiatan	475.200,0	475.200,0	1,0	1,0	1,0	0,0	0,0	0,0
03.CDN.001.053	Pengadaan CCTV Agribisnis	1,0	Kegiatan	120.000,0	120.000,0	1,0	1,0	1,0	0,0	0,0	0,0
03.CDN.001.054	Langganan Daya dan Jasa Kawasan Agribisnis	12,0	Bulan Layanan	20.815,0	249.780,0	12,0	12,0	12,0	0,0	0,0	0,0
03.CDN.002	Operasional dan Pemeliharaan Kawasan Wisata Galang	1	unit		874.300,0	1	1	0	0,0	0,0	0,0
03.CDN.002.051	Langganan Daya dan Jasa Kawasan Wisata Galang	12,0	Bulan Layanan	23.595,0	283.140,0	12,0	12,0	12,0	0,0	0,0	0,0
03.CDN.002.052	Operasional dan Pemeliharaan Rutin Kawasan Wisata Galang	1,0	Kegiatan	491.160,0	491.160,0	1,0	1,0	1,0	0,0	0,0	0,0
03.CDN.002.053	Pengadaan Pakan Ternak	1,0	Kegiatan	100.000,0	100.000,0	1,0	1,0	1,0	0,0	0,0	0,0
03.CDN.003	Operasional dan Pemeliharaan Kawasan Taman Rusa	1	unit		1.798.350,0	1	1	1	0,0	0,0	0,0
03.CDN.003.051	Operasional pengelolaan kawasan Wisata Taman Rusa	1,0	Kegiatan	795.150,0	795.150,0	1,0	1,0	1,0	0,0	0,0	0,0

KODE	SASARAN KEGIATAN / KLASIFIKASI RINCIAN OUTPUT / RINCIAN OUTPUT / KOMPONEN	TAHUN 2026			PRAKIRAAN KEBUTUHAN (RIBU)						
		VOLUME / TARGET	SATUAN	SATUAN BIAYA	ALOKASI 2026 (RP RIBU)	VOLUME / TARGET			ALOKASI (RIBU)		
						2027	2028	2029	2027	2028	2029
03.CDN.003.052	Langganan Daya dan Jasa	12,0	Bulan Layanan	39.000,0	468.000,0	12,0	12,0	12,0	0,0	0,0	0,0
03.CDN.003.053	Pengadaan Pakan dan Obat Ternak	1,0	Kegiatan	264.000,0	264.000,0	1,0	1,0	1,0	0,0	0,0	0,0
03.CDN.003.054	Pemeriksaan Kesehatan Hewan Ternak	1,0	Kegiatan	33.000,0	33.000,0	1,0	1,0	1,0	0,0	0,0	0,0
03.CDN.003.055	Event Promosi Taman Rusa	1,0	Kegiatan	188.200,0	188.200,0	1,0	1,0	1,0	0,0	0,0	0,0
03.CDN.003.056	Pengadaan Peralatan dan Mesin Kawasan Wisata Taman Rusa	1,0	Kegiatan	50.000,0	50.000,0	1,0	1,0	1,0	0,0	0,0	0,0
03.CDN.004	Operasional dan Pemeliharaan Kawasan Taman Kolam	1	unit		1.089.950,0	1	1	1	0,0	0,0	0,0
03.CDN.004.051	Operasional Rutin Kawasan Taman Kolam	1,0	Kegiatan	370.150,0	370.150,0	1,0	1,0	1,0	0,0	0,0	0,0
03.CDN.004.052	Langganan Daya dan Jasa Taman Kolam	12,0	Bulan Layanan	25.400,0	304.800,0	12,0	12,0	12,0	0,0	0,0	0,0
03.CDN.004.053	Pengadaan CCTV Taman Kolam	1,0	Kegiatan	170.000,0	170.000,0	1,0	1,0	1,0	0,0	0,0	0,0
03.CDN.004.054	Event Promosi Taman Kolam	1,0	Kegiatan	170.000,0	170.000,0	1,0	1,0	1,0	0,0	0,0	0,0
03.CDN.004.055	Peralatan Pendukung Promosi	1,0	Kegiatan	75.000,0	75.000,0	1,0	1,0	1,0	0,0	0,0	0,0
03.CDO	OP Prasarana Pengembangan Kawasan		bidang/ Hektar		5.647.782,0				0,0	0,0	0,0
03.CDO.001	Operasional dan Pemeliharaan Asrama Haji	1	bidang		2.873.342,0	1	1	1	0,0	0,0	0,0
03.CDO.001.051	Langganan Daya dan Jasa Asrama Haji	1,0	Bulan Layanan	1.110.840,0	1.110.840,0	0,0	0,0	0,0	0,0	0,0	0,0
03.CDO.001.052	Operasional Rutin	1,0	Kegiatan	1.147.800,0	1.147.800,0	0,0	0,0	0,0	0,0	0,0	0,0
03.CDO.001.053	Pengadaan Jasa Pengharum Ruangan	1,0	Kegiatan	121.000,0	121.000,0	0,0	0,0	0,0	0,0	0,0	0,0
03.CDO.001.054	Pengadaan Jasa Tenaga Musiman Asrama Haji	1,0	Kegiatan	197.702,0	197.702,0	0,0	0,0	0,0	0,0	0,0	0,0
03.CDO.001.055	Pengendalian Hama dan Fogging Asrama Haji	1,0	Kegiatan	66.000,0	66.000,0	0,0	0,0	0,0	0,0	0,0	0,0

KODE	SASARAN KEGIATAN / KLASIFIKASI RINCIAN OUTPUT / RINCIAN OUTPUT / KOMPONEN	TAHUN 2026			PRAKIRAAN KEBUTUHAN (RIBU)						
		VOLUME / TARGET	SATUAN	SATUAN BIAYA	ALOKASI 2026 (RP RIBU)	VOLUME / TARGET			ALOKASI (RIBU)		
						2027	2028	2029	2027	2028	2029
03.CDO.001.056	Pengadaan AC Split 2 PK Asrama Haji	1,0	Kegiatan	120.000,0	120.000,0	0,0	0,0	0,0	0,0	0,0	0,0
03.CDO.001.057	Pengadaan Fasilitas Pendukung Asrama Haji	1,0	Kegiatan	110.000,0	110.000,0	0,0	0,0	0,0	0,0	0,0	0,0
03.CDO.002	Operasional dan Pemeliharaan Guest House dan PKO Batam	1	bidang		1.344.060,0	1	1	1	0,0	0,0	0,0
03.CDO.002.051	Langganan Daya dan Jasa Guest House dan PKO Batam	12,0	Bulan Layanan	47.355,0	568.260,0	0,0	0,0	0,0	0,0	0,0	0,0
03.CDO.002.052	Pengendalian Hama dan Fogging Guest House dan PKO Batam	1,0	Kegiatan	26.400,0	26.400,0	0,0	0,0	0,0	0,0	0,0	0,0
03.CDO.002.053	Operasional dan Pemeliharaan Rutin Guest House dan PKO Batam	1,0	Kegiatan	629.400,0	629.400,0	0,0	0,0	0,0	0,0	0,0	0,0
03.CDO.002.054	Pengadaan Peralatan dan Mesin Guest House	1,0	Kegiatan	120.000,0	120.000,0	0,0	0,0	0,0	0,0	0,0	0,0
03.CDO.003	Operasional dan Pemeliharaan Sport Hall dan Lapangan Bola	1	bidang		1.414.780,0	1	1	1	0,0	0,0	0,0
03.CDO.003.051	Langganan Daya dan Jasa Sport Hall dan Lapangan Bola	1,0	Bulan Layanan	396.180,0	396.180,0	0,0	0,0	0,0	0,0	0,0	0,0
03.CDO.003.052	Operasional dan Pemeliharaan Rutin Sport Hall dan Lapangan Bola	1,0	Kegiatan	673.200,0	673.200,0	0,0	0,0	0,0	0,0	0,0	0,0
03.CDO.003.053	Promosi Temenggung Abdul Jamal	1,0	Kegiatan	105.400,0	105.400,0	0,0	0,0	0,0	0,0	0,0	0,0
03.CDO.003.054	Pembangunan Pos Tiket Temenggung Abdul Jamal	1,0	Kegiatan	150.000,0	150.000,0	0,0	0,0	0,0	0,0	0,0	0,0
03.CDO.003.055	Pengadaan Peralatan dan Mesin Temenggung Abdul Jamal	1,0	Kegiatan	90.000,0	90.000,0	0,0	0,0	0,0	0,0	0,0	0,0
03.CDO.004	Operasional dan Pemeliharaan Fasilitas Balai Latihan Kerja	1	bidang		15.600,0	1	1	1	0,0	0,0	0,0
03.CDO.004.051	Langganan Daya dan Jasa	1,0	Bulan Layanan	15.600,0	15.600,0	0,0	0,0	0,0	0,0	0,0	0,0

KODE	SASARAN KEGIATAN / KLASIFIKASI RINCIAN OUTPUT / RINCIAN OUTPUT / KOMPONEN	TAHUN 2026			PRAKIRAAN KEBUTUHAN (RIBU)						
		VOLUME / TARGET	SATUAN	SATUAN BIAYA	ALOKASI 2026 (RP RIBU)	VOLUME / TARGET			ALOKASI (RIBU)		
						2027	2028	2029	2027	2028	2029
03.FAB	Sistem Informasi Pemerintahan		Sistem Informasi		1.295.510,0				0,0	0,0	0,0
03.FAB.001	Software Air Minum Hilir	1	Sistem Informasi		1.295.510,0	0	0	0	0,0	0,0	0,0
03.FAB.001.051	Pengadaan Software Air Minum Hilir	1,0	Aplikasi	1.295.510,0	1.295.510,0	0,0	0,0	0,0	0,0	0,0	0,0
03.FAE	Pemantauan dan Evaluasi serta Pelaporan		Laporan/ Layanan		134.150,0				0,0	0,0	0,0
03.FAE.001	Monitoring dan Evaluasi SPAM Hilir	2	Laporan		134.150,0	2	2	2	0,0	0,0	0,0
03.FAE.001.051	Evaluasi Proses Bisnis SPAM Hilir	1,0	Laporan	122.300,0	122.300,0	0,0	0,0	0,0	0,0	0,0	0,0
03.FAE.001.052	Monitoring dan Evaluasi Hasil Kerja Mitra Kerjasama	1,0	Laporan	11.850,0	11.850,0	0,0	0,0	0,0	0,0	0,0	0,0
Total					149.081.893,0	-	-	-	0,0	0,0	0,0

## C. SUMBER PENDANAAN

KODE	SASARAN KEGIATAN / KLASIFIKASI RINCIAN OUTPUT / RINCIAN OUTPUT / KOMPONEN	JENIS KOMPONEN	INDIKASI PENDANAAN TAHUN 2026										
			RP	PNBP	BLU	PLN	RMP	PDN	HIBAH	PH	SBSN	HN	TOTAL
03	Terwujudnya Kinerja Pengelolaan Air Bersih dan Aset - Aset BP Batam yang Profesional dan Akuntabel		0,0	0,0	149.081.893,0	0,0	0,0	0,0	0,0	0,0	0,0	0,0	149.081.893,0
03.CAG	Sarana Bidang Pertanian, Kehutanan dan Lingkungan Hidup		0,0	0,0	332.295,0	0,0	0,0	0,0	0,0	0,0	0,0	0,0	332.295,0
03.CAG.001	Peralatan IPAL Batam Centre		0,0	0,0	281.075,0	0,0	0,0	0,0	0,0	0,0	0,0	0,0	281.075,0
03.CAG.001.051	Pengadaan Peralatan Safety IPAL Batam Centre	Utama	0,0	0,0	191.600,0	0,0	0,0	0,0	0,0	0,0	0,0	0,0	191.600,0
03.CAG.001.052	Pengadaan Peralatan Kerja IPAL Batam Centre	Utama	0,0	0,0	89.475,0	0,0	0,0	0,0	0,0	0,0	0,0	0,0	89.475,0

KODE	SASARAN KEGIATAN / KLASIFIKASI RINCIAN OUTPUT / RINCIAN OUTPUT / KOMPONEN	JENIS KOMPONEN	INDIKASI PENDANAAN TAHUN 2026										
			RP	PNBP	BLU	PLN	RMP	PDN	HIBAH	PH	SBSN	HN	TOTAL
03.CAG.002	Peralatan KPLI-B3 Kabil		0,0	0,0	51.220,0	0,0	0,0	0,0	0,0	0,0	0,0	0,0	51.220,0
03.CAG.002.051	Pengadaan Peralatan Operasional KPLI-B3 Kabil	Utama	0,0	0,0	51.220,0	0,0	0,0	0,0	0,0	0,0	0,0	0,0	51.220,0
03.CCG	OP Sarana Bidang Pertanian, Kehutanan dan Lingkungan Hidup		0,0	0,0	12.818.563,0	0,0	0,0	0,0	0,0	0,0	0,0	0,0	12.818.563,0
03.CCG.001	Operasional Pengelolaan dan Penyelenggaraan Pengelolaan Lingkungan		0,0	0,0	8.003.467,0	0,0	0,0	0,0	0,0	0,0	0,0	0,0	8.003.467,0
03.CCG.001.005	Dukungan Penyelenggaraan Tugas dan Fungsi Unit	Utama	0,0	0,0	7.322.552,0	0,0	0,0	0,0	0,0	0,0	0,0	0,0	7.322.552,0
03.CCG.001.051	Konsinyering di Lingkungan Unit Pengelola Lingkungan	Pendukung	0,0	0,0	249.844,0	0,0	0,0	0,0	0,0	0,0	0,0	0,0	249.844,0
03.CCG.001.052	Gathering Kepuasan Pelanggan Pengelolaan Lingkungan	Pendukung	0,0	0,0	194.500,0	0,0	0,0	0,0	0,0	0,0	0,0	0,0	194.500,0
03.CCG.001.053	Pembuatan Video Promosi	Pendukung	0,0	0,0	120.750,0	0,0	0,0	0,0	0,0	0,0	0,0	0,0	120.750,0
03.CCG.001.054	Sosialisasi dan Edukasi Pengelolaan Limbah Domestik	Pendukung	0,0	0,0	115.821,0	0,0	0,0	0,0	0,0	0,0	0,0	0,0	115.821,0
03.CCG.002	Operasional dan Pemeliharaan Peralatan IPAL Batam Centre		0,0	0,0	415.072,0	0,0	0,0	0,0	0,0	0,0	0,0	0,0	415.072,0
03.CCG.002.051	Pemeliharaan Sarana IPAL Batam Centre	Utama	0,0	0,0	115.952,0	0,0	0,0	0,0	0,0	0,0	0,0	0,0	115.952,0
03.CCG.002.052	Pemeliharaan IPLT Mobile	Utama	0,0	0,0	115.940,0	0,0	0,0	0,0	0,0	0,0	0,0	0,0	115.940,0
03.CCG.002.053	Pemeliharaan Kendaraan Operasional IPAL Batam Centre	Utama	0,0	0,0	183.180,0	0,0	0,0	0,0	0,0	0,0	0,0	0,0	183.180,0
03.CCG.003	Operasional dan Pemeliharaan Peralatan Laboratorium Uji BP Batam		0,0	0,0	3.392.424,0	0,0	0,0	0,0	0,0	0,0	0,0	0,0	3.392.424,0
03.CCG.003.051	Operasional Laboratorium	Utama	0,0	0,0	1.453.476,0	0,0	0,0	0,0	0,0	0,0	0,0	0,0	1.453.476,0
03.CCG.003.052	Pengadaan Bahan Kimia	Utama	0,0	0,0	1.204.538,0	0,0	0,0	0,0	0,0	0,0	0,0	0,0	1.204.538,0
03.CCG.003.053	Pemeliharaan Peralatan Laboratorium	Utama	0,0	0,0	660.000,0	0,0	0,0	0,0	0,0	0,0	0,0	0,0	660.000,0

KODE	SASARAN KEGIATAN / KLASIFIKASI RINCIAN OUTPUT / RINCIAN OUTPUT / KOMPONEN	JENIS KOMPONEN	INDIKASI PENDANAAN TAHUN 2026										
			RP	PNBP	BLU	PLN	RMP	PDN	HIBAH	PH	SBSN	HN	TOTAL
03.CCG.003.054	Kalibrasi Peralatan Laboratorium	Pendukung	0,0	0,0	74.410,0	0,0	0,0	0,0	0,0	0,0	0,0	0,0	74.410,0
03.CCG.004	Operasional Kendaraan		0,0	0,0	1.007.600,0	0,0	0,0	0,0	0,0	0,0	0,0	0,0	1.007.600,0
03.CCG.004.051	Sewa Kendaraan Operasional Badan Usaha Fasilitas dan Lingkungan	Utama	0,0	0,0	885.600,0	0,0	0,0	0,0	0,0	0,0	0,0	0,0	885.600,0
03.CCG.004.052	Sewa Kendaraan Operasional Lab Uji BP Batam yang terlaksana	Utama	0,0	0,0	122.000,0	0,0	0,0	0,0	0,0	0,0	0,0	0,0	122.000,0
03.CCI	OP Sarana Pengembangan Kawasan		0,0	0,0	11.312.348,0	0,0	0,0	0,0	0,0	0,0	0,0	0,0	11.312.348,0
03.CCI.001	Operasional Pengelolaan dan Penyelenggaraan HGAT		0,0	0,0	11.312.348,0	0,0	0,0	0,0	0,0	0,0	0,0	0,0	11.312.348,0
03.CCI.001.051	Tenaga Kebersihan Aset Unit Pengelola HGAT	Utama	0,0	0,0	9.683.310,0	0,0	0,0	0,0	0,0	0,0	0,0	0,0	9.683.310,0
03.CCI.001.052	Pemeliharaan Website HGAT	Pendukung	0,0	0,0	33.910,0	0,0	0,0	0,0	0,0	0,0	0,0	0,0	33.910,0
03.CCI.001.053	Sosialisasi Pembayaran Cashless Pada Aset HGAT	Pendukung	0,0	0,0	73.249,0	0,0	0,0	0,0	0,0	0,0	0,0	0,0	73.249,0
03.CCI.001.054	Sosialisasi Penggunaan Aplikasi B-CARE BP Batam Pada Aset HGAT	Pendukung	0,0	0,0	73.249,0	0,0	0,0	0,0	0,0	0,0	0,0	0,0	73.249,0
03.CCI.001.055	Kegiatan Rapat, Evaluasi Monitoring dan Perlengkapan Penunjang Pemasaran	Pendukung	0,0	0,0	97.680,0	0,0	0,0	0,0	0,0	0,0	0,0	0,0	97.680,0
03.CCI.001.056	Gathering Perusahaan Langganan (Aset HGAT)	Pendukung	0,0	0,0	195.450,0	0,0	0,0	0,0	0,0	0,0	0,0	0,0	195.450,0
03.CCI.001.057	Pemeliharaan Rutin Kantin BP Batam	Pendukung	0,0	0,0	144.000,0	0,0	0,0	0,0	0,0	0,0	0,0	0,0	144.000,0
03.CCI.001.060	Pengadaan Pusat Pelayanan Pelanggan (Customer Service Centre)	Pendukung	0,0	0,0	500.000,0	0,0	0,0	0,0	0,0	0,0	0,0	0,0	500.000,0
03.CCI.001.061	Pengadaan Perangkat Komputer dan Perlengkapannya	Pendukung	0,0	0,0	351.500,0	0,0	0,0	0,0	0,0	0,0	0,0	0,0	351.500,0
03.CCI.001.062	Pengadaan Peralatan Kerja Unit HGAT	Pendukung	0,0	0,0	160.000,0	0,0	0,0	0,0	0,0	0,0	0,0	0,0	160.000,0
03.CDB	OP Prasarana Bidang Perumahan dan Pemukiman		0,0	0,0	12.095.684,0	0,0	0,0	0,0	0,0	0,0	0,0	0,0	12.095.684,0

KODE	SASARAN KEGIATAN / KLASIFIKASI RINCIAN OUTPUT / RINCIAN OUTPUT / KOMPONEN	JENIS KOMPONEN	INDIKASI PENDANAAN TAHUN 2026										
			RP	PNBP	BLU	PLN	RMP	PDN	HIBAH	PH	SBSN	HN	TOTAL
03.CDB.001	Operasional dan Pemeliharaan Rumah Susun Muka Kuning		0,0	0,0	3.201.648,0	0,0	0,0	0,0	0,0	0,0	0,0	0,0	3.201.648,0
03.CDB.001.051	Langganan Daya dan Jasa Rusun Muka Kuning	Utama	0,0	0,0	2.026.848,0	0,0	0,0	0,0	0,0	0,0	0,0	0,0	2.026.848,0
03.CDB.001.052	Operasional Rutin	Pendukung	0,0	0,0	233.400,0	0,0	0,0	0,0	0,0	0,0	0,0	0,0	233.400,0
03.CDB.001.053	Maintenance Building Rusun Muka Kuning	Utama	0,0	0,0	671.400,0	0,0	0,0	0,0	0,0	0,0	0,0	0,0	671.400,0
03.CDB.001.054	Pemeliharaan Mekanikal/Elektrikal Rusun Muka Kuning	Pendukung	0,0	0,0	120.000,0	0,0	0,0	0,0	0,0	0,0	0,0	0,0	120.000,0
03.CDB.001.055	Pengadaan Fasilitas Kamar Rusun Muka Kuning	Pendukung	0,0	0,0	150.000,0	0,0	0,0	0,0	0,0	0,0	0,0	0,0	150.000,0
03.CDB.002	Operasional dan Pemeliharaan Rumah Susun Batu Ampar		0,0	0,0	2.144.132,0	0,0	0,0	0,0	0,0	0,0	0,0	0,0	2.144.132,0
03.CDB.002.051	Langganan Daya dan Jasa Rusun Batu Ampar	Utama	0,0	0,0	1.229.232,0	0,0	0,0	0,0	0,0	0,0	0,0	0,0	1.229.232,0
03.CDB.002.052	Operasional Rutin	Pendukung	0,0	0,0	185.400,0	0,0	0,0	0,0	0,0	0,0	0,0	0,0	185.400,0
03.CDB.002.053	Maintenance Building Rusun Batu Ampar	Utama	0,0	0,0	529.500,0	0,0	0,0	0,0	0,0	0,0	0,0	0,0	529.500,0
03.CDB.002.054	Pemeliharaan Mekanikal/Elektrikal Rusun Batu Ampar	Pendukung	0,0	0,0	80.000,0	0,0	0,0	0,0	0,0	0,0	0,0	0,0	80.000,0
03.CDB.002.055	Pengadaan Fasilitas Kamar Rusun Batu Ampar	Pendukung	0,0	0,0	120.000,0	0,0	0,0	0,0	0,0	0,0	0,0	0,0	120.000,0
03.CDB.003	Operasional dan Pemeliharaan Rumah Susun Tanjung Uncang		0,0	0,0	1.294.340,0	0,0	0,0	0,0	0,0	0,0	0,0	0,0	1.294.340,0
03.CDB.003.051	Langganan Daya dan Jasa Rusun Tanjung Uncang	Utama	0,0	0,0	457.440,0	0,0	0,0	0,0	0,0	0,0	0,0	0,0	457.440,0
03.CDB.003.052	Operasional Rutin	Pendukung	0,0	0,0	163.200,0	0,0	0,0	0,0	0,0	0,0	0,0	0,0	163.200,0
03.CDB.003.053	Maintenance Building Rusun Tanjung Uncang	Utama	0,0	0,0	353.700,0	0,0	0,0	0,0	0,0	0,0	0,0	0,0	353.700,0

KODE	SASARAN KEGIATAN / KLASIFIKASI RINCIAN OUTPUT / RINCIAN OUTPUT / KOMPONEN	JENIS KOMPONEN	INDIKASI PENDANAAN TAHUN 2026										
			RP	PNBP	BLU	PLN	RMP	PDN	HIBAH	PH	SBSN	HN	TOTAL
03.CDB.003.054	Perbaikan Batu Miring Rusun Tanjung Uncang	Pendukung	0,0	0,0	130.000,0	0,0	0,0	0,0	0,0	0,0	0,0	0,0	130.000,0
03.CDB.003.055	Pemeliharaan Mekanikal/Elektrikal Rusun Tanjung Uncang	Pendukung	0,0	0,0	70.000,0	0,0	0,0	0,0	0,0	0,0	0,0	0,0	70.000,0
03.CDB.003.056	Pengadaan Fasilitas Kamar Rusun Tanjung Uncang	Pendukung	0,0	0,0	120.000,0	0,0	0,0	0,0	0,0	0,0	0,0	0,0	120.000,0
03.CDB.004	Operasional dan Pemeliharaan Rusun Sekupang		0,0	0,0	2.122.632,0	0,0	0,0	0,0	0,0	0,0	0,0	0,0	2.122.632,0
03.CDB.004.051	Langganan Daya dan Jasa Rusun Sekupang	Utama	0,0	0,0	505.632,0	0,0	0,0	0,0	0,0	0,0	0,0	0,0	505.632,0
03.CDB.004.052	Operasional Rutin	Pendukung	0,0	0,0	191.400,0	0,0	0,0	0,0	0,0	0,0	0,0	0,0	191.400,0
03.CDB.004.053	Maintenance Building Rusun Sekupang	Utama	0,0	0,0	435.600,0	0,0	0,0	0,0	0,0	0,0	0,0	0,0	435.600,0
03.CDB.004.054	Pengecatan Dinding Rusun Sekupang	Utama	0,0	0,0	750.000,0	0,0	0,0	0,0	0,0	0,0	0,0	0,0	750.000,0
03.CDB.004.055	Pemeliharaan Mekanikal/Elektrikal Rusun Sekupang	Pendukung	0,0	0,0	120.000,0	0,0	0,0	0,0	0,0	0,0	0,0	0,0	120.000,0
03.CDB.004.056	Pengadaan Fasilitas Kamar Rusun Sekupang	Pendukung	0,0	0,0	120.000,0	0,0	0,0	0,0	0,0	0,0	0,0	0,0	120.000,0
03.CDB.005	Operasional dan Pemeliharaan Rusun Kabil		0,0	0,0	3.332.932,0	0,0	0,0	0,0	0,0	0,0	0,0	0,0	3.332.932,0
03.CDB.005.051	Langganan Daya dan Jasa Rusun Kabil	Utama	0,0	0,0	2.248.032,0	0,0	0,0	0,0	0,0	0,0	0,0	0,0	2.248.032,0
03.CDB.005.052	Operasional Rutin	Utama	0,0	0,0	281.400,0	0,0	0,0	0,0	0,0	0,0	0,0	0,0	281.400,0
03.CDB.005.053	Maintenance Building Rusun Kabil	Utama	0,0	0,0	553.500,0	0,0	0,0	0,0	0,0	0,0	0,0	0,0	553.500,0
03.CDB.005.054	Pemeliharaan Mekanikal/Elektrikal Rusun Kabil	Pendukung	0,0	0,0	90.000,0	0,0	0,0	0,0	0,0	0,0	0,0	0,0	90.000,0
03.CDB.005.055	Pengadaan Fasilitas Kamar Rusun Kabil	Utama	0,0	0,0	160.000,0	0,0	0,0	0,0	0,0	0,0	0,0	0,0	160.000,0
03.CDG	OP Prasarana Bidang SDA dan Irigasi		0,0	0,0	98.053.357,0	0,0	0,0	0,0	0,0	0,0	0,0	0,0	98.053.357,0
03.CDG.001	Operasional Pengelolaan dan Penyelenggaraan SPAM		0,0	0,0	6.689.147,0	0,0	0,0	0,0	0,0	0,0	0,0	0,0	6.689.147,0

KODE	SASARAN KEGIATAN / KLASIFIKASI RINCIAN OUTPUT / RINCIAN OUTPUT / KOMPONEN	JENIS KOMPONEN	INDIKASI PENDANAAN TAHUN 2026										
			RP	PNBP	BLU	PLN	RMP	PDN	HIBAH	PH	SBSN	HN	TOTAL
03.CDG.001.005	Dukungan Penyelenggaraan Tugas dan Fungsi Unit	Utama	0,0	0,0	6.603.847,0	0,0	0,0	0,0	0,0	0,0	0,0	0,0	6.603.847,0
03.CDG.001.051	Keanggotaan KNIBB Tahun 2026	Pendukung	0,0	0,0	20.000,0	0,0	0,0	0,0	0,0	0,0	0,0	0,0	20.000,0
03.CDG.001.052	Pengadaan Sarana Pendukung Operasional SPAM	Pendukung	0,0	0,0	65.300,0	0,0	0,0	0,0	0,0	0,0	0,0	0,0	65.300,0
03.CDG.002	Premi Asuransi dan Iuran PERPAMSI		0,0	0,0	2.016.000,0	0,0	0,0	0,0	0,0	0,0	0,0	0,0	2.016.000,0
03.CDG.002.051	Klaim Premi Asuransi dan Iuran PERPAMSI	Utama	0,0	0,0	2.016.000,0	0,0	0,0	0,0	0,0	0,0	0,0	0,0	2.016.000,0
03.CDG.003	Operasional IPA Rempang		0,0	0,0	8.756.750,0	0,0	0,0	0,0	0,0	0,0	0,0	0,0	8.756.750,0
03.CDG.003.051	Operasional IPA Rempang	Utama	0,0	0,0	8.203.150,0	0,0	0,0	0,0	0,0	0,0	0,0	0,0	8.203.150,0
03.CDG.003.052	Sertifikasi Izin Operasi Bendungan Rempang	Utama	0,0	0,0	553.600,0	0,0	0,0	0,0	0,0	0,0	0,0	0,0	553.600,0
03.CDG.004	Crash Condition Operasional SPAM Hulu		0,0	0,0	2.594.490,0	0,0	0,0	0,0	0,0	0,0	0,0	0,0	2.594.490,0
03.CDG.004.051	Crash Condition Operasional SPAM Hulu	Utama	0,0	0,0	2.594.490,0	0,0	0,0	0,0	0,0	0,0	0,0	0,0	2.594.490,0
03.CDG.005	Crash Condition Operasional SPAM Hilir		0,0	0,0	3.000.000,0	0,0	0,0	0,0	0,0	0,0	0,0	0,0	3.000.000,0
03.CDG.005.051	Crash Condition Operasional SPAM Hilir	Utama	0,0	0,0	3.000.000,0	0,0	0,0	0,0	0,0	0,0	0,0	0,0	3.000.000,0
03.CDG.006	Pemantauan dan Pengujian Kualitas Air Curah dan Air Baku		0,0	0,0	1.200.000,0	0,0	0,0	0,0	0,0	0,0	0,0	0,0	1.200.000,0
03.CDG.006.051	Pemantauan dan Pengujian Kualitas Air Curah dan Air Baku	Utama	0,0	0,0	1.200.000,0	0,0	0,0	0,0	0,0	0,0	0,0	0,0	1.200.000,0
03.CDG.007	Pemeliharaan dan Pengadaan Instrumen Bendungan		0,0	0,0	2.035.000,0	0,0	0,0	0,0	0,0	0,0	0,0	0,0	2.035.000,0
03.CDG.007.051	Pemeliharaan dan Pengadaan Instrumen Bendungan	Utama	0,0	0,0	2.035.000,0	0,0	0,0	0,0	0,0	0,0	0,0	0,0	2.035.000,0
03.CDG.008	Pengadaan Lampu Jalan Bendungan Sei Harapan dan Nongsa		0,0	0,0	1.294.260,0	0,0	0,0	0,0	0,0	0,0	0,0	0,0	1.294.260,0

KODE	SASARAN KEGIATAN / KLASIFIKASI RINCIAN OUTPUT / RINCIAN OUTPUT / KOMPONEN	JENIS KOMPONEN	INDIKASI PENDANAAN TAHUN 2026										
			RP	PNBP	BLU	PLN	RMP	PDN	HIBAH	PH	SBSN	HN	TOTAL
03.CDG.008.051	Pengadaan Lampu Jalan Bendungan Sei Harapan dan Nongsa	Utama	0,0	0,0	1.294.260,0	0,0	0,0	0,0	0,0	0,0	0,0	0,0	1.294.260,0
03.CDG.009	Inspeksi khusus bendungan		0,0	0,0	612.040,0	0,0	0,0	0,0	0,0	0,0	0,0	0,0	612.040,0
03.CDG.009.051	Inspeksi khusus bendungan	Utama	0,0	0,0	612.040,0	0,0	0,0	0,0	0,0	0,0	0,0	0,0	612.040,0
03.CDG.010	Penyusunan Penetapan Obvitnas DTA, Waduk dan Bendungan		0,0	0,0	290.898,0	0,0	0,0	0,0	0,0	0,0	0,0	0,0	290.898,0
03.CDG.010.051	Penyusunan Penetapan Obvitnas DTA, Waduk dan Bendungan	Pendukung	0,0	0,0	290.898,0	0,0	0,0	0,0	0,0	0,0	0,0	0,0	290.898,0
03.CDG.011	Sosialisasi Rencana Tindak Darurat Bendungan		0,0	0,0	550.000,0	0,0	0,0	0,0	0,0	0,0	0,0	0,0	550.000,0
03.CDG.011.051	Sosialisasi Rencana Tindak Darurat Bendungan	Utama	0,0	0,0	550.000,0	0,0	0,0	0,0	0,0	0,0	0,0	0,0	550.000,0
03.CDG.012	Special Study Bendungan		0,0	0,0	1.000.000,0	0,0	0,0	0,0	0,0	0,0	0,0	0,0	1.000.000,0
03.CDG.012.051	Special Study Bendungan	Utama	0,0	0,0	1.000.000,0	0,0	0,0	0,0	0,0	0,0	0,0	0,0	1.000.000,0
03.CDG.013	Pemantauan Kualitas Air Minum		0,0	0,0	513.200,0	0,0	0,0	0,0	0,0	0,0	0,0	0,0	513.200,0
03.CDG.013.051	Pemantauan Kualitas Air Minum	Utama	0,0	0,0	513.200,0	0,0	0,0	0,0	0,0	0,0	0,0	0,0	513.200,0
03.CDG.014	Pengendalian dan Penanganan Kondisi Rawan Air		0,0	0,0	305.000,0	0,0	0,0	0,0	0,0	0,0	0,0	0,0	305.000,0
03.CDG.014.051	Pengendalian dan Penanganan Kondisi Rawan Air	Utama	0,0	0,0	305.000,0	0,0	0,0	0,0	0,0	0,0	0,0	0,0	305.000,0
03.CDG.015	Analisa Potensi Penerimaan Baru SPAM Hilir		0,0	0,0	154.200,0	0,0	0,0	0,0	0,0	0,0	0,0	0,0	154.200,0
03.CDG.015.051	Analisa Potensi Penerimaan Baru SPAM Hilir	Utama	0,0	0,0	154.200,0	0,0	0,0	0,0	0,0	0,0	0,0	0,0	154.200,0
03.CDG.016	Promosi Pelayanan Air Minum SPAM Hilir		0,0	0,0	100.000,0	0,0	0,0	0,0	0,0	0,0	0,0	0,0	100.000,0
03.CDG.016.051	Promosi Pelayanan Air Minum SPAM Hilir	Utama	0,0	0,0	100.000,0	0,0	0,0	0,0	0,0	0,0	0,0	0,0	100.000,0

KODE	SASARAN KEGIATAN / KLASIFIKASI RINCIAN OUTPUT / RINCIAN OUTPUT / KOMPONEN	JENIS KOMPONEN	INDIKASI PENDANAAN TAHUN 2026										
			RP	PNBP	BLU	PLN	RMP	PDN	HIBAH	PH	SBSN	HN	TOTAL
03.CDG.017	Pengembangan Kerjasama CSR dengan Industri - Industri		0,0	0,0	66.820,0	0,0	0,0	0,0	0,0	0,0	0,0	0,0	66.820,0
03.CDG.017.051	Pengembangan Kerjasama CSR dengan Industri - Industri	Utama	0,0	0,0	66.820,0	0,0	0,0	0,0	0,0	0,0	0,0	0,0	66.820,0
03.CDG.018	Biaya Pulsa Data Logger		0,0	0,0	205.000,0	0,0	0,0	0,0	0,0	0,0	0,0	0,0	205.000,0
03.CDG.018.051	Biaya Pulsa Data Logger SPAM Hulu	Utama	0,0	0,0	200.000,0	0,0	0,0	0,0	0,0	0,0	0,0	0,0	200.000,0
03.CDG.018.052	Biaya Pulsa Data Logger SPAM Hilir	Utama	0,0	0,0	5.000,0	0,0	0,0	0,0	0,0	0,0	0,0	0,0	5.000,0
03.CDG.019	Operasional Kendaraan		0,0	0,0	1.728.194,0	0,0	0,0	0,0	0,0	0,0	0,0	0,0	1.728.194,0
03.CDG.019.051	Sewa Kendaraan Operasional Kantor SPAM	Utama	0,0	0,0	519.190,0	0,0	0,0	0,0	0,0	0,0	0,0	0,0	519.190,0
03.CDG.019.052	Sewa Kendaraan Operasional SPAM Hulu	Utama	0,0	0,0	593.404,0	0,0	0,0	0,0	0,0	0,0	0,0	0,0	593.404,0
03.CDG.019.053	Sewa Kendaraan Operasional SPAM Hilir	Utama	0,0	0,0	615.600,0	0,0	0,0	0,0	0,0	0,0	0,0	0,0	615.600,0
03.CDG.020	Peralatan Kerja Divisi Teknik dan Operasional SPAM Hilir		0,0	0,0	46.400,0	0,0	0,0	0,0	0,0	0,0	0,0	0,0	46.400,0
03.CDG.020.051	Pengadaan Peralatan Kerja Divisi Teknik dan Operasional SPAM Hilir	Utama	0,0	0,0	46.400,0	0,0	0,0	0,0	0,0	0,0	0,0	0,0	46.400,0
03.CDG.021	Pompa Distribusi Hilir		0,0	0,0	4.005.700,0	0,0	0,0	0,0	0,0	0,0	0,0	0,0	4.005.700,0
03.CDG.021.051	Pengadaan dan Pemasangan Pompa Distribusi Hilir	Utama	0,0	0,0	4.005.700,0	0,0	0,0	0,0	0,0	0,0	0,0	0,0	4.005.700,0
03.CDG.022	Peralatan Monitoring Jaringan SPAM		0,0	0,0	18.927.358,0	0,0	0,0	0,0	0,0	0,0	0,0	0,0	18.927.358,0
03.CDG.022.051	Pengadaan dan Pemasangan Peralatan Monitoring Jaringan SPAM	Utama	0,0	0,0	18.927.358,0	0,0	0,0	0,0	0,0	0,0	0,0	0,0	18.927.358,0
03.CDG.023	FM dan Logger (Tanpa Chamber)		0,0	0,0	7.699.700,0	0,0	0,0	0,0	0,0	0,0	0,0	0,0	7.699.700,0
03.CDG.023.051	Penggantian FM dan Logger (Tanpa Chamber)	Utama	0,0	0,0	7.699.700,0	0,0	0,0	0,0	0,0	0,0	0,0	0,0	7.699.700,0
03.CDG.024	FM dan Logger (Chamber)		0,0	0,0	5.836.850,0	0,0	0,0	0,0	0,0	0,0	0,0	0,0	5.836.850,0

KODE	SASARAN KEGIATAN / KLASIFIKASI RINCIAN OUTPUT / RINCIAN OUTPUT / KOMPONEN	JENIS KOMPONEN	INDIKASI PENDANAAN TAHUN 2026										
			RP	PNBP	BLU	PLN	RMP	PDN	HIBAH	PH	SBSN	HN	TOTAL
03.CDG.024.051	Penggantian FM dan Logger (Chamber)	Utama	0,0	0,0	5.836.850,0	0,0	0,0	0,0	0,0	0,0	0,0	0,0	5.836.850,0
03.CDG.025	Pompa DK 1 dan DK 2		0,0	0,0	14.900.000,0	0,0	0,0	0,0	0,0	0,0	0,0	0,0	14.900.000,0
03.CDG.025.051	Pengadaan dan Pemasangan Pompa DK 1 dan DK 2	Utama	0,0	0,0	14.900.000,0	0,0	0,0	0,0	0,0	0,0	0,0	0,0	14.900.000,0
03.CDG.026	Pompa MK 1		0,0	0,0	2.126.350,0	0,0	0,0	0,0	0,0	0,0	0,0	0,0	2.126.350,0
03.CDG.026.051	Pengadaan dan Pemasangan Pompa MK 1	Utama	0,0	0,0	2.126.350,0	0,0	0,0	0,0	0,0	0,0	0,0	0,0	2.126.350,0
03.CDG.027	Water Meter		0,0	0,0	11.400.000,0	0,0	0,0	0,0	0,0	0,0	0,0	0,0	11.400.000,0
03.CDG.027.051	Pengadaan Water Meter	Utama	0,0	0,0	11.400.000,0	0,0	0,0	0,0	0,0	0,0	0,0	0,0	11.400.000,0
03.CDK	OP Prasarana Bidang Pertanian, Kehutanan dan Lingkungan Hidup		0,0	0,0	2.694.624,0	0,0	0,0	0,0	0,0	0,0	0,0	0,0	2.694.624,0
03.CDK.001	Operasional dan Pemeliharaan Pengelolaan IPAL Batam Centre		0,0	0,0	985.361,0	0,0	0,0	0,0	0,0	0,0	0,0	0,0	985.361,0
03.CDK.001.051	Pemeliharaan Rutin IPAL Batam Centre	Utama	0,0	0,0	261.280,0	0,0	0,0	0,0	0,0	0,0	0,0	0,0	261.280,0
03.CDK.001.052	Pengadaan Bakteri Pengurai Lumpur Tinja	Utama	0,0	0,0	196.010,0	0,0	0,0	0,0	0,0	0,0	0,0	0,0	196.010,0
03.CDK.001.053	Pengadaan Bakteri Pupuk Lumpur Tinja	Pendukung	0,0	0,0	79.880,0	0,0	0,0	0,0	0,0	0,0	0,0	0,0	79.880,0
03.CDK.001.054	Pengerukan Lumpur di Instalasi IPAL Batam Centre	Utama	0,0	0,0	194.581,0	0,0	0,0	0,0	0,0	0,0	0,0	0,0	194.581,0
03.CDK.001.055	Pemantauan dan Pengujian Kualitas Air Limbah di Perumahan, Perkantoran dan Industri	Utama	0,0	0,0	197.000,0	0,0	0,0	0,0	0,0	0,0	0,0	0,0	197.000,0
03.CDK.001.056	Forum Komunikasi Air Limbah (FORKALIM)	Pendukung	0,0	0,0	56.610,0	0,0	0,0	0,0	0,0	0,0	0,0	0,0	56.610,0
03.CDK.002	Akreditasi dan Kerjasama Pengembangan Laboratorium Uji BP Batam		0,0	0,0	115.080,0	0,0	0,0	0,0	0,0	0,0	0,0	0,0	115.080,0
03.CDK.002.051	Akreditasi	Utama	0,0	0,0	96.680,0	0,0	0,0	0,0	0,0	0,0	0,0	0,0	96.680,0

KODE	SASARAN KEGIATAN / KLASIFIKASI RINCIAN OUTPUT / RINCIAN OUTPUT / KOMPONEN	JENIS KOMPONEN	INDIKASI PENDANAAN TAHUN 2026										
			RP	PNBP	BLU	PLN	RMP	PDN	HIBAH	PH	SBSN	HN	TOTAL
03.CDK.002.052	Kerjasama Pengembangan Laboratorium	Pendukung	0,0	0,0	18.400,0	0,0	0,0	0,0	0,0	0,0	0,0	0,0	18.400,0
03.CDK.003	Operasional dan Pemeliharaan Pengelolaan KPLI-B3 Kabil		0,0	0,0	1.594.183,0	0,0	0,0	0,0	0,0	0,0	0,0	0,0	1.594.183,0
03.CDK.003.051	Langganan Daya dan Jasa KPLI-B3 Kabil	Utama	0,0	0,0	447.240,0	0,0	0,0	0,0	0,0	0,0	0,0	0,0	447.240,0
03.CDK.003.052	Pemeliharaan Rutin KPLI-B3 Kabil	Utama	0,0	0,0	536.808,0	0,0	0,0	0,0	0,0	0,0	0,0	0,0	536.808,0
03.CDK.003.053	Pemeliharaan APAR KPLI-B3 Kabil	Pendukung	0,0	0,0	20.039,0	0,0	0,0	0,0	0,0	0,0	0,0	0,0	20.039,0
03.CDK.003.054	Pemantauan Kualitas Lingkungan KPLI-B3 Kabil	Utama	0,0	0,0	197.500,0	0,0	0,0	0,0	0,0	0,0	0,0	0,0	197.500,0
03.CDK.003.055	Koordinasi Tenant KPLI-B3 Kabil	Pendukung	0,0	0,0	19.920,0	0,0	0,0	0,0	0,0	0,0	0,0	0,0	19.920,0
03.CDK.003.056	Penghijauan Embung KPLI-B3 Kabil	Utama	0,0	0,0	190.720,0	0,0	0,0	0,0	0,0	0,0	0,0	0,0	190.720,0
03.CDK.003.057	Promosi dan Pengembangan Usaha Pengelolaan Lingkungan	Utama	0,0	0,0	181.956,0	0,0	0,0	0,0	0,0	0,0	0,0	0,0	181.956,0
03.CDN	OM Prasarana Bidang Pariwisata dan Kebudayaan		0,0	0,0	4.697.580,0	0,0	0,0	0,0	0,0	0,0	0,0	0,0	4.697.580,0
03.CDN.001	Operasional dan Pemeliharaan Kawasan Agrowisata Sei Temiang		0,0	0,0	934.980,0	0,0	0,0	0,0	0,0	0,0	0,0	0,0	934.980,0
03.CDN.001.051	Pemeliharaan Embung-Embung	Utama	0,0	0,0	90.000,0	0,0	0,0	0,0	0,0	0,0	0,0	0,0	90.000,0
03.CDN.001.052	Operasional dan Pemeliharaan Rutin Kawasan Agribisnis	Utama	0,0	0,0	475.200,0	0,0	0,0	0,0	0,0	0,0	0,0	0,0	475.200,0
03.CDN.001.053	Pengadaan CCTV Agribisnis	Utama	0,0	0,0	120.000,0	0,0	0,0	0,0	0,0	0,0	0,0	0,0	120.000,0
03.CDN.001.054	Langganan Daya dan Jasa Kawasan Agribisnis	Utama	0,0	0,0	249.780,0	0,0	0,0	0,0	0,0	0,0	0,0	0,0	249.780,0
03.CDN.002	Operasional dan Pemeliharaan Kawasan Wisata Galang		0,0	0,0	874.300,0	0,0	0,0	0,0	0,0	0,0	0,0	0,0	874.300,0
03.CDN.002.051	Langganan Daya dan Jasa Kawasan Wisata Galang	Utama	0,0	0,0	283.140,0	0,0	0,0	0,0	0,0	0,0	0,0	0,0	283.140,0

KODE	SASARAN KEGIATAN / KLASIFIKASI RINCIAN OUTPUT / RINCIAN OUTPUT / KOMPONEN	JENIS KOMPONEN	INDIKASI PENDANAAN TAHUN 2026										
			RP	PNBP	BLU	PLN	RMP	PDN	HIBAH	PH	SBSN	HN	TOTAL
03.CDN.002.052	Operasional dan Pemeliharaan Rutin Kawasan Wisata Galang	Utama	0,0	0,0	491.160,0	0,0	0,0	0,0	0,0	0,0	0,0	0,0	491.160,0
03.CDN.002.053	Pengadaan Pakan Ternak	Utama	0,0	0,0	100.000,0	0,0	0,0	0,0	0,0	0,0	0,0	0,0	100.000,0
03.CDN.003	Operasional dan Pemeliharaan Kawasan Taman Rusa		0,0	0,0	1.798.350,0	0,0	0,0	0,0	0,0	0,0	0,0	0,0	1.798.350,0
03.CDN.003.051	Operasional pengelolaan kawasan Wisata Taman Rusa	Utama	0,0	0,0	795.150,0	0,0	0,0	0,0	0,0	0,0	0,0	0,0	795.150,0
03.CDN.003.052	Langganan Daya dan Jasa	Utama	0,0	0,0	468.000,0	0,0	0,0	0,0	0,0	0,0	0,0	0,0	468.000,0
03.CDN.003.053	Pengadaan Pakan dan Obat Ternak	Utama	0,0	0,0	264.000,0	0,0	0,0	0,0	0,0	0,0	0,0	0,0	264.000,0
03.CDN.003.054	Pemeriksaan Kesehatan Hewan Ternak	Utama	0,0	0,0	33.000,0	0,0	0,0	0,0	0,0	0,0	0,0	0,0	33.000,0
03.CDN.003.055	Event Promosi Taman Rusa	Utama	0,0	0,0	188.200,0	0,0	0,0	0,0	0,0	0,0	0,0	0,0	188.200,0
03.CDN.003.056	Pengadaan Peralatan dan Mesin Kawasan Wisata Taman Rusa	Utama	0,0	0,0	50.000,0	0,0	0,0	0,0	0,0	0,0	0,0	0,0	50.000,0
03.CDN.004	Operasional dan Pemeliharaan Kawasan Taman Kolam		0,0	0,0	1.089.950,0	0,0	0,0	0,0	0,0	0,0	0,0	0,0	1.089.950,0
03.CDN.004.051	Operasional Rutin Kawasan Taman Kolam	Utama	0,0	0,0	370.150,0	0,0	0,0	0,0	0,0	0,0	0,0	0,0	370.150,0
03.CDN.004.052	Langganan Daya dan Jasa Taman Kolam	Utama	0,0	0,0	304.800,0	0,0	0,0	0,0	0,0	0,0	0,0	0,0	304.800,0
03.CDN.004.053	Pengadaan CCTV Taman Kolam	Utama	0,0	0,0	170.000,0	0,0	0,0	0,0	0,0	0,0	0,0	0,0	170.000,0
03.CDN.004.054	Event Promosi Taman Kolam	Utama	0,0	0,0	170.000,0	0,0	0,0	0,0	0,0	0,0	0,0	0,0	170.000,0
03.CDN.004.055	Peralatan Pendukung Promosi	Utama	0,0	0,0	75.000,0	0,0	0,0	0,0	0,0	0,0	0,0	0,0	75.000,0
03.CDO	OP Prasarana Pengembangan Kawasan		0,0	0,0	5.647.782,0	0,0	0,0	0,0	0,0	0,0	0,0	0,0	5.647.782,0
03.CDO.001	Operasional dan Pemeliharaan Asrama Haji		0,0	0,0	2.873.342,0	0,0	0,0	0,0	0,0	0,0	0,0	0,0	2.873.342,0
03.CDO.001.051	Langganan Daya dan Jasa Asrama Haji	Utama	0,0	0,0	1.110.840,0	0,0	0,0	0,0	0,0	0,0	0,0	0,0	1.110.840,0
03.CDO.001.052	Operasional Rutin	Utama	0,0	0,0	1.147.800,0	0,0	0,0	0,0	0,0	0,0	0,0	0,0	1.147.800,0
03.CDO.001.053	Pengadaan Jasa Pengharum Ruangan	Pendukung	0,0	0,0	121.000,0	0,0	0,0	0,0	0,0	0,0	0,0	0,0	121.000,0

KODE	SASARAN KEGIATAN / KLASIFIKASI RINCIAN OUTPUT / RINCIAN OUTPUT / KOMPONEN	JENIS KOMPONEN	INDIKASI PENDANAAN TAHUN 2026										
			RP	PNBP	BLU	PLN	RMP	PDN	HIBAH	PH	SBSN	HN	TOTAL
03.CDO.001.054	Pengadaan Jasa Tenaga Musiman Asrama Haji	Utama	0,0	0,0	197.702,0	0,0	0,0	0,0	0,0	0,0	0,0	0,0	197.702,0
03.CDO.001.055	Pengendalian Hama dan Fogging Asrama Haji	Pendukung	0,0	0,0	66.000,0	0,0	0,0	0,0	0,0	0,0	0,0	0,0	66.000,0
03.CDO.001.056	Pengadaan AC Split 2 PK Asrama Haji	Pendukung	0,0	0,0	120.000,0	0,0	0,0	0,0	0,0	0,0	0,0	0,0	120.000,0
03.CDO.001.057	Pengadaan Fasilitas Pendukung Asrama Haji	Pendukung	0,0	0,0	110.000,0	0,0	0,0	0,0	0,0	0,0	0,0	0,0	110.000,0
03.CDO.002	Operasional dan Pemeliharaan Guest House dan PKO Batam		0,0	0,0	1.344.060,0	0,0	0,0	0,0	0,0	0,0	0,0	0,0	1.344.060,0
03.CDO.002.051	Langganan Daya dan Jasa Guest House dan PKO Batam	Utama	0,0	0,0	568.260,0	0,0	0,0	0,0	0,0	0,0	0,0	0,0	568.260,0
03.CDO.002.052	Pengendalian Hama dan Fogging Guest House dan PKO Batam	Pendukung	0,0	0,0	26.400,0	0,0	0,0	0,0	0,0	0,0	0,0	0,0	26.400,0
03.CDO.002.053	Operasional dan Pemeliharaan Rutin Guest House dan PKO Batam	Utama	0,0	0,0	629.400,0	0,0	0,0	0,0	0,0	0,0	0,0	0,0	629.400,0
03.CDO.002.054	Pengadaan Peralatan dan Mesin Guest House	Utama	0,0	0,0	120.000,0	0,0	0,0	0,0	0,0	0,0	0,0	0,0	120.000,0
03.CDO.003	Operasional dan Pemeliharaan Sport Hall dan Lapangan Bola		0,0	0,0	1.414.780,0	0,0	0,0	0,0	0,0	0,0	0,0	0,0	1.414.780,0
03.CDO.003.051	Langganan Daya dan Jasa Sport Hall dan Lapangan Bola	Utama	0,0	0,0	396.180,0	0,0	0,0	0,0	0,0	0,0	0,0	0,0	396.180,0
03.CDO.003.052	Operasional dan Pemeliharaan Rutin Sport Hall dan Lapangan Bola	Utama	0,0	0,0	673.200,0	0,0	0,0	0,0	0,0	0,0	0,0	0,0	673.200,0
03.CDO.003.053	Promosi Temenggung Abdul Jamal	Utama	0,0	0,0	105.400,0	0,0	0,0	0,0	0,0	0,0	0,0	0,0	105.400,0
03.CDO.003.054	Pembangunan Pos Tiket Temenggung Abdul Jamal	Utama	0,0	0,0	150.000,0	0,0	0,0	0,0	0,0	0,0	0,0	0,0	150.000,0
03.CDO.003.055	Pengadaan Peralatan dan Mesin Temenggung Abdul Jamal	Pendukung	0,0	0,0	90.000,0	0,0	0,0	0,0	0,0	0,0	0,0	0,0	90.000,0

KODE	SASARAN KEGIATAN / KLASIFIKASI RINCIAN OUTPUT / RINCIAN OUTPUT / KOMPONEN	JENIS KOMPONEN	INDIKASI PENDANAAN TAHUN 2026										
			RP	PNBP	BLU	PLN	RMP	PDN	HIBAH	PH	SBSN	HN	TOTAL
03.CDO.004	Operasional dan Pemeliharaan Fasilitas Balai Latihan Kerja		0,0	0,0	15.600,0	0,0	0,0	0,0	0,0	0,0	0,0	0,0	15.600,0
03.CDO.004.051	Langganan Daya dan Jasa	Pendukung	0,0	0,0	15.600,0	0,0	0,0	0,0	0,0	0,0	0,0	0,0	15.600,0
03.FAB	Sistem Informasi Pemerintahan		0,0	0,0	1.295.510,0	0,0	0,0	0,0	0,0	0,0	0,0	0,0	1.295.510,0
03.FAB.001	Software Air Minum Hilir		0,0	0,0	1.295.510,0	0,0	0,0	0,0	0,0	0,0	0,0	0,0	1.295.510,0
03.FAB.001.051	Pengadaan Software Air Minum Hilir	Utama	0,0	0,0	1.295.510,0	0,0	0,0	0,0	0,0	0,0	0,0	0,0	1.295.510,0
03.FAE	Pemantauan dan Evaluasi serta Pelaporan		0,0	0,0	134.150,0	0,0	0,0	0,0	0,0	0,0	0,0	0,0	134.150,0
03.FAE.001	Monitoring dan Evaluasi SPAM Hilir		0,0	0,0	134.150,0	0,0	0,0	0,0	0,0	0,0	0,0	0,0	134.150,0
03.FAE.001.051	Evaluasi Proses Bisnis SPAM Hilir	Utama	0,0	0,0	122.300,0	0,0	0,0	0,0	0,0	0,0	0,0	0,0	122.300,0
03.FAE.001.052	Monitoring dan Evaluasi Hasil Kerja Mitra Kerjasama	Utama	0,0	0,0	11.850,0	0,0	0,0	0,0	0,0	0,0	0,0	0,0	11.850,0
Total			0,0	0,0	149.081.893,0	0,0	0,0	0,0	0,0	0,0	0,0	0,0	149.081.893,0

Jakarta, 31 Desember 2025  
Kepala Badan Pengusahaan KPBPB Batam



Amsakar Achmad

**REKAP 3: KEGIATAN K/L**  
**RENCANA KERJA KEMENTERIAN/LEMBAGA (RENJA K/L)**  
**TAHUN ANGGARAN 2026**

1. KEMENTERIAN/LEMBAGA : BADAN PENGUSAHAAN KAWASAN PERDAGANGAN BEBAS DAN PELABUHAN BEBAS BATAM (BPKPB BATAM)
2. PROGRAM : EH - Program Pengembangan Kawasan Strategis
3. SASARAN PROGRAM : 03 - Meningkatnya kualitas penyediaan infrastruktur
4. KEGIATAN : 5134 - Penyelenggaraan Pengamanan Aset dan Kawasan
5. UNIT ORGANISASI (ESELON 2) : 22 - Direktorat Pengamanan Aset dan Kawasan

## 6. SASARAN KEGIATAN

KODE	SASARAN KEGIATAN / INDIKATOR KINERJA KEGIATAN (IKK)	TARGET 2026	ALOKASI 2026 (RIBU)
01	Terwujudnya Pengamanan yang Efektif Terhadap Aset-Aset BP Batam		72.729.985,0
01.01	Persentase keberhasilan pengamanan lingkungan, hutan, aset, dan objek vital	100	
01.02	Persentase keberhasilan penertiban bangunan liar	100	
Total			72.729.985,0

## 7. RINCIAN KEGIATAN

## A. PEMETAAN KEGIATAN

KODE	SASARAN KEGIATAN / KLASIFIKASI RINCIAN OUTPUT / RINCIAN OUTPUT / KOMPONEN	LOKASI		NAWACITA	PRIORITAS NASIONAL	PROGRAM PRIORITAS	KEGIATAN PRIORITAS	PROYEK PRIORITAS	DUKUNGAN (TEMATIK)	100 JANJI PRESIDEN	ALOKASI (RP RIBU)
		PROVINSI	KABUPATEN / KOTA								
01	<i>Terwujudnya Pengamanan yang Efektif Terhadap Aset-Aset BP Batam</i>										72.729.985,0
01.BAH	Pelayanan Publik Lainnya										72.124.864,0
01.BAH.001	Layanan Pengamanan Kamtibmas Wilayah Kerja KPBPB Batam										66.933.499,0
	051 - Pengamanan Khusus, Insidentil dan Kegiatan Antar Instansi										477.208,0

KODE	SASARAN KEGIATAN / KLASIFIKASI RINCIAN OUTPUT / RINCIAN OUTPUT / KOMPONEN	LOKASI		NAWACITA	PRIORITAS NASIONAL	PROGRAM PRIORITAS	KEGIATAN PRIORITAS	PROYEK PRIORITAS	DUKUNGAN (TEMATIK)	100 JANJI PRESIDEN	ALOKASI (RP RIBU)
		PROVINSI	KABUPATEN / KOTA								
		Provinsi Kepulauan Riau	Kota Batam								477.208,0
	052 - Pengamanan Patroli Penertiban Kegiatan Ilegal dan Kebakaran Hutan Lahan di Wilayah Kerja BP Batam										828.108,0
		Provinsi Kepulauan Riau	Kota Batam								828.108,0
	053 - Jasa Tenaga Pengamanan Aset Obyek Vital, Gedung Perkantoran dan Hunian										59.079.387,0
		Provinsi Kepulauan Riau	Kota Batam								59.079.387,0
	054 - Pembinaan Teknis Pengamanan Objek Vital										261.962,0
		Provinsi Kepulauan Riau	Kota Batam								261.962,0
	055 - Kegiatan Gabungan Antar Instansi										150.069,0
		Provinsi Kepulauan Riau	Kota Batam								150.069,0
	056 - Pemeliharaan Kendaraan Operasional Direktorat Pengamanan Aset dan Kawasan										1.954.800,0
		Provinsi Kepulauan Riau	Kota Batam								1.954.800,0
	057 - Pembinaan Fisik dan atau Kesamaptaaan Direktorat Pengamanan Aset dan Kawasan										88.576,0

KODE	SASARAN KEGIATAN / KLASIFIKASI RINCIAN OUTPUT / RINCIAN OUTPUT / KOMPONEN	LOKASI		NAWACITA	PRIORITAS NASIONAL	PROGRAM PRIORITAS	KEGIATAN PRIORITAS	PROYEK PRIORITAS	DUKUNGAN (TEMATIK)	100 JANJI PRESIDEN	ALOKASI (RP RIBU)
		PROVINSI	KABUPATEN / KOTA								
		Provinsi Kepulauan Riau	Kota Batam								88.576,0
	058 - Monitoring dan Evaluasi (Monev) Kegiatan Direktorat Pengamanan Aset dan Kawasan Aset										56.944,0
		Provinsi Kepulauan Riau	Kota Batam								56.944,0
	059 - Kegiatan pengamanan dalam rangka mendukung kegiatan investasi dan pembangunan infrastruktur										601.600,0
		Provinsi Kepulauan Riau	Kota Batam								601.600,0
	060 - Kegiatan Pengamanan Dalam Rangka Mendukung Kegiatan Investasi dan Pengembangan Wilayah Rempang Galang										2.428.495,0
		Provinsi Kepulauan Riau	Kota Batam								2.428.495,0
	061 - Pengembangan Command Center Mako Ditpam										1.006.350,0
		Provinsi Kepulauan Riau	Kota Batam								1.006.350,0
01.BAH.002	Layanan Penyelenggaraan Pengamanan Aset dan Kawasan										5.191.365,0
	005 - Dukungan Penyelenggaraan Tugas dan Fungsi Unit										2.519.585,0
		Provinsi Kepulauan Riau	Kota Batam								2.519.585,0

KODE	SASARAN KEGIATAN / KLASIFIKASI RINCIAN OUTPUT / RINCIAN OUTPUT / KOMPONEN	LOKASI		NAWACITA	PRIORITAS NASIONAL	PROGRAM PRIORITAS	KEGIATAN PRIORITAS	PROYEK PRIORITAS	DUKUNGAN (TEMATIK)	100 JANJI PRESIDEN	ALOKASI (RP RIBU)
		PROVINSI	KABUPATEN / KOTA								
	051 - Pemeliharaan/perawatan/perbaikan Bangunan/Gedung Direktorat Pengamanan Aset										330.700,0
		Provinsi Kepulauan Riau	Kota Batam								330.700,0
	052 - Pemeliharaan/Perawatan/Perbaikan Bangunan Kantor, tower dan Pos-pos MPK										613.020,0
		Provinsi Kepulauan Riau	Kota Batam								613.020,0
	053 - Pemeliharaan Inventaris Kantor (Softwear & Hardware)										99.000,0
		Provinsi Kepulauan Riau	Kota Batam								99.000,0
	054 - Pemeliharaan Taman Direktorat Pengamanan Aset dan Subdit PBK Duriangkang										55.000,0
		Provinsi Kepulauan Riau	Kota Batam								55.000,0
	055 - Pemeliharaan Comand Centre Ditpam										152.850,0
		Provinsi Kepulauan Riau	Kota Batam								152.850,0
	056 - Pengadaan Pakaian Seragam PDL Ditpam dan Mitigasi/PK										883.860,0

KODE	SASARAN KEGIATAN / KLASIFIKASI RINCIAN OUTPUT / RINCIAN OUTPUT / KOMPONEN	LOKASI		NAWACITA	PRIORITAS NASIONAL	PROGRAM PRIORITAS	KEGIATAN PRIORITAS	PROYEK PRIORITAS	DUKUNGAN (TEMATIK)	100 JANJI PRESIDEN	ALOKASI (RP RIBU)
		PROVINSI	KABUPATEN / KOTA								
		Provinsi Kepulauan Riau	Kota Batam								883.860,0
	057 - Pengadaan peralatan kantor (elektronik/elektrik)										409.400,0
		Provinsi Kepulauan Riau	Kota Batam								409.400,0
	058 - Pengadaan peralatan kantor (furniture)										127.950,0
		Provinsi Kepulauan Riau	Kota Batam								127.950,0
01.BHC	Operasi Bidang Penanggulangan Bencana										605.121,0
01.BHC.001	Penanggulangan Bahaya Kebakaran di Wilayah Kerja BP Batam										605.121,0
	051 - Kegiatan Mitigasi dan Penanggulangan Kebakaran										530.951,0
		Provinsi Kepulauan Riau	Kota Batam								530.951,0
	052 - Refresher skill personil MPK dan atau Skill Competition Challenge										74.170,0
		Provinsi Kepulauan Riau	Kota Batam								74.170,0
Total											72.729.985,0

## B. PERHITUNGAN PENDANAAN (TAHUN 2026 DAN PRAKIRAAN MAJU)

KODE	SASARAN KEGIATAN / KLASIFIKASI RINCIAN OUTPUT / RINCIAN OUTPUT / KOMPONEN	TAHUN 2026			PRAKIRAAN KEBUTUHAN (RIBU)						
		VOLUME / TARGET	SATUAN	SATUAN BIAYA	ALOKASI 2026 (RP RIBU)	VOLUME / TARGET			ALOKASI (RIBU)		
						2027	2028	2029	2027	2028	2029
01	Terwujudnya Pengamanan yang Efektif Terhadap Aset-Aset BP Batam				72.729.985,0				0,0	0,0	0,0
01.BAH	Pelayanan Publik Lainnya		layanan/ bidang/ dokumen/ Miliar Rp/ titik		72.124.864,0				0,0	0,0	0,0
01.BAH.001	Layanan Pengamanan Kamtibmas Wilayah Kerja KPBPB Batam	1	layanan		66.933.499,0	1	1	1	0,0	0,0	0,0
01.BAH.001.051	Pengamanan Khusus, Insidentil dan Kegiatan Antar Instansi	1,0	Kegiatan	477.208,0	477.208,0	1,0	1,0	1,0	0,0	0,0	0,0
01.BAH.001.052	Pengamanan Patroli Penertiban Kegiatan Illegal dan Kebakaran Hutan Lahan di Wilayah Kerja BP Batam	1,0	Kegiatan	828.108,0	828.108,0	1,0	1,0	1,0	0,0	0,0	0,0
01.BAH.001.053	Jasa Tenaga Pengamanan Aset Obyek Vital, Gedung Perkantoran dan Hunian	1,0	Kegiatan	59.079.387,0	59.079.387,0	1,0	1,0	1,0	0,0	0,0	0,0
01.BAH.001.054	Pembinaan Teknis Pengamanan Objek Vital	1,0	Kegiatan	261.962,0	261.962,0	1,0	1,0	1,0	0,0	0,0	0,0
01.BAH.001.055	Kegiatan Gabungan Antar Instansi	1,0	Kegiatan	150.069,0	150.069,0	1,0	1,0	1,0	0,0	0,0	0,0
01.BAH.001.056	Pemeliharaan Kendaraan Operasional Direktorat Pengamanan Aset dan Kawasan	1,0	Kegiatan	1.954.800,0	1.954.800,0	1,0	1,0	1,0	0,0	0,0	0,0
01.BAH.001.057	Pembinaan Fisik dan atau Kesamaptaaan Direktorat Pengamanan Aset dan Kawasan	1,0	Kegiatan	88.576,0	88.576,0	1,0	1,0	1,0	0,0	0,0	0,0
01.BAH.001.058	Monitoring dan Evaluasi (Monev) Kegiatan Direktorat Pengamanan Aset dan Kawasan Aset	1,0	Kegiatan	56.944,0	56.944,0	1,0	1,0	1,0	0,0	0,0	0,0
01.BAH.001.059	Kegiatan pengamanan dalam rangka mendukung kegiatan investasi dan pembangunan infrastruktur	1,0	Kegiatan	601.600,0	601.600,0	1,0	1,0	1,0	0,0	0,0	0,0
01.BAH.001.060	Kegiatan Pengamanan Dalam Rangka Mendukung Kegiatan Investasi dan Pengembangan Wilayah Rempang Galang	1,0	Kegiatan	2.428.495,0	2.428.495,0	1,0	1,0	1,0	0,0	0,0	0,0
01.BAH.001.061	Pengembangan Command Center Mako Ditpam	1,0	Kegiatan	1.006.350,0	1.006.350,0	1,0	1,0	1,0	0,0	0,0	0,0
01.BAH.002	Layanan Penyelenggaraan Pengamanan Aset dan Kawasan	1	layanan		5.191.365,0	1	1	1	0,0	0,0	0,0
01.BAH.002.005	Dukungan Penyelenggaraan Tugas dan Fungsi Unit	12,0	Bulan Layanan	209.965,4	2.519.585,0	12,0	12,0	12,0	0,0	0,0	0,0
01.BAH.002.051	Pemeliharaan/perawatan/perbaikan Bangunan/Gedung Direktorat Pengamanan Aset	1,0	Kegiatan	330.700,0	330.700,0	1,0	1,0	1,0	0,0	0,0	0,0

KODE	SASARAN KEGIATAN / KLASIFIKASI RINCIAN OUTPUT / RINCIAN OUTPUT / KOMPONEN	TAHUN 2026			PRAKIRAAN KEBUTUHAN (RIBU)						
		VOLUME / TARGET	SATUAN	SATUAN BIAYA	ALOKASI 2026 (RP RIBU)	VOLUME / TARGET			ALOKASI (RIBU)		
						2027	2028	2029	2027	2028	2029
01.BAH.002.052	Pemeliharaan/Perawatan/Perbaikan Bangunan Kantor, tower dan Pos-pos MPK	1,0	Kegiatan	613.020,0	613.020,0	1,0	1,0	1,0	0,0	0,0	0,0
01.BAH.002.053	Pemeliharaan Inventaris Kantor (Softwear & Hardware)	0,0	Paket	Infinity	99.000,0	0,0	0,0	0,0	0,0	0,0	0,0
01.BAH.002.054	Pemeliharaan Taman Direktorat Pengamanan Aset dan Subdit PBK Duriangkang	0,0	Paket	Infinity	55.000,0	0,0	0,0	0,0	0,0	0,0	0,0
01.BAH.002.055	Pemeliharaan Comand Centre Ditpam	0,0	Paket	Infinity	152.850,0	0,0	0,0	0,0	0,0	0,0	0,0
01.BAH.002.056	Pengadaan Pakaian Seragam PDL Ditpam dan Mitigasi/PK	0,0	Paket	Infinity	883.860,0	0,0	0,0	0,0	0,0	0,0	0,0
01.BAH.002.057	Pengadaan peralatan kantor (elektronik/elektrik)	0,0	Paket	Infinity	409.400,0	0,0	0,0	0,0	0,0	0,0	0,0
01.BAH.002.058	Pengadaan peralatan kantor (furniture)	0,0	Paket	Infinity	127.950,0	0,0	0,0	0,0	0,0	0,0	0,0
01.BHC	Operasi Bidang Penanggulangan Bencana		operasi		605.121,0				0,0	0,0	0,0
01.BHC.001	Penanggulangan Bahaya Kebakaran di Wilayah Kerja BP Batam	1	operasi		605.121,0	1	1	1	0,0	0,0	0,0
01.BHC.001.051	Kegiatan Mitigasi dan Penanggulangan Kebakaran	1,0	Kegiatan	530.951,0	530.951,0	1,0	1,0	1,0	0,0	0,0	0,0
01.BHC.001.052	Refresher skill personil MPK dan atau Skill Competition Challenge	1,0	kegiatan	74.170,0	74.170,0	1,0	1,0	1,0	0,0	0,0	0,0
Total					72.729.985,0	-	-	-	0,0	0,0	0,0

## C. SUMBER PENDANAAN

KODE	SASARAN KEGIATAN / KLASIFIKASI RINCIAN OUTPUT / RINCIAN OUTPUT / KOMPONEN	JENIS KOMPONEN	INDIKASI PENDANAAN TAHUN 2026										
			RP	PNBP	BLU	PLN	RMP	PDN	HIBAH	PH	SBSN	HN	TOTAL
01	Terwujudnya Pengamanan yang Efektif Terhadap Aset-Aset BP Batam		0,0	0,0	72.729.985,0	0,0	0,0	0,0	0,0	0,0	0,0	0,0	72.729.985,0
01.BAH	Pelayanan Publik Lainnya		0,0	0,0	72.124.864,0	0,0	0,0	0,0	0,0	0,0	0,0	0,0	72.124.864,0
01.BAH.001	Layanan Pengamanan Kamtibmas Wilayah Kerja KPBPB Batam		0,0	0,0	66.933.499,0	0,0	0,0	0,0	0,0	0,0	0,0	0,0	66.933.499,0
01.BAH.001.051	Pengamanan Khusus, Insidentil dan Kegiatan Antar Instansi	Utama	0,0	0,0	477.208,0	0,0	0,0	0,0	0,0	0,0	0,0	0,0	477.208,0
01.BAH.001.052	Pengamanan Patroli Penertiban Kegiatan Ilegal dan Kebakaran Hutan Lahan di Wilayah Kerja BP Batam	Utama	0,0	0,0	828.108,0	0,0	0,0	0,0	0,0	0,0	0,0	0,0	828.108,0

KODE	SASARAN KEGIATAN / KLASIFIKASI RINCIAN OUTPUT / RINCIAN OUTPUT / KOMPONEN	JENIS KOMPONEN	INDIKASI PENDANAAN TAHUN 2026										
			RP	PNBP	BLU	PLN	RMP	PDN	HIBAH	PH	SBSN	HN	TOTAL
01.BAH.001.053	Jasa Tenaga Pengamanan Aset Obyek Vital, Gedung Perkantoran dan Hunian	Utama	0,0	0,0	59.079.387,0	0,0	0,0	0,0	0,0	0,0	0,0	0,0	59.079.387,0
01.BAH.001.054	Pembinaan Teknis Pengamanan Objek Vital	Utama	0,0	0,0	261.962,0	0,0	0,0	0,0	0,0	0,0	0,0	0,0	261.962,0
01.BAH.001.055	Kegiatan Gabungan Antar Instansi	Utama	0,0	0,0	150.069,0	0,0	0,0	0,0	0,0	0,0	0,0	0,0	150.069,0
01.BAH.001.056	Pemeliharaan Kendaraan Operasional Direktorat Pengamanan Aset dan Kawasan	Utama	0,0	0,0	1.954.800,0	0,0	0,0	0,0	0,0	0,0	0,0	0,0	1.954.800,0
01.BAH.001.057	Pembinaan Fisik dan atau Kesamaptaaan Direktorat Pengamanan Aset dan Kawasan	Utama	0,0	0,0	88.576,0	0,0	0,0	0,0	0,0	0,0	0,0	0,0	88.576,0
01.BAH.001.058	Monitoring dan Evaluasi (Monev) Kegiatan Direktorat Pengamanan Aset dan Kawasan Aset	Pendukung	0,0	0,0	56.944,0	0,0	0,0	0,0	0,0	0,0	0,0	0,0	56.944,0
01.BAH.001.059	Kegiatan pengamanan dalam rangka mendukung kegiatan investasi dan pembangunan infrastruktur	Utama	0,0	0,0	601.600,0	0,0	0,0	0,0	0,0	0,0	0,0	0,0	601.600,0
01.BAH.001.060	Kegiatan Pengamanan Dalam Rangka Mendukung Kegiatan Investasi dan Pengembangan Wilayah Rempang Galang	Utama	0,0	0,0	2.428.495,0	0,0	0,0	0,0	0,0	0,0	0,0	0,0	2.428.495,0
01.BAH.001.061	Pengembangan Command Center Mako Ditpam	Utama	0,0	0,0	1.006.350,0	0,0	0,0	0,0	0,0	0,0	0,0	0,0	1.006.350,0
01.BAH.002	Layanan Penyelenggaraan Pengamanan Aset dan Kawasan		0,0	0,0	5.191.365,0	0,0	0,0	0,0	0,0	0,0	0,0	0,0	5.191.365,0
01.BAH.002.005	Dukungan Penyelenggaraan Tugas dan Fungsi Unit	Utama	0,0	0,0	2.519.585,0	0,0	0,0	0,0	0,0	0,0	0,0	0,0	2.519.585,0
01.BAH.002.051	Pemeliharaan/perawatan/perbaikan Bangunan/Gedung Direktorat Pengamanan Aset	Utama	0,0	0,0	330.700,0	0,0	0,0	0,0	0,0	0,0	0,0	0,0	330.700,0
01.BAH.002.052	Pemeliharaan/Perawatan/Perbaikan Bangunan Kantor, tower dan Pos-pos MPK	Utama	0,0	0,0	613.020,0	0,0	0,0	0,0	0,0	0,0	0,0	0,0	613.020,0
01.BAH.002.053	Pemeliharaan Inventaris Kantor (Softwear & Hardware)	Utama	0,0	0,0	99.000,0	0,0	0,0	0,0	0,0	0,0	0,0	0,0	99.000,0
01.BAH.002.054	Pemeliharaan Taman Direktorat Pengamanan Aset dan Subdit PBK Duriangkang	Utama	0,0	0,0	55.000,0	0,0	0,0	0,0	0,0	0,0	0,0	0,0	55.000,0
01.BAH.002.055	Pemeliharaan Comand Centre Ditpam	Utama	0,0	0,0	152.850,0	0,0	0,0	0,0	0,0	0,0	0,0	0,0	152.850,0
01.BAH.002.056	Pengadaan Pakaian Seragam PDL Ditpam dan Mitigasi/PK	Utama	0,0	0,0	883.860,0	0,0	0,0	0,0	0,0	0,0	0,0	0,0	883.860,0
01.BAH.002.057	Pengadaan peralatan kantor (elektronik/elektrik)	Utama	0,0	0,0	409.400,0	0,0	0,0	0,0	0,0	0,0	0,0	0,0	409.400,0
01.BAH.002.058	Pengadaan peralatan kantor (furniture)	Utama	0,0	0,0	127.950,0	0,0	0,0	0,0	0,0	0,0	0,0	0,0	127.950,0
01.BHC	Operasi Bidang Penanggulangan Bencana		0,0	0,0	605.121,0	0,0	0,0	0,0	0,0	0,0	0,0	0,0	605.121,0
01.BHC.001	Penanggulangan Bahaya Kebakaran di Wilayah Kerja BP Batam		0,0	0,0	605.121,0	0,0	0,0	0,0	0,0	0,0	0,0	0,0	605.121,0

KODE	SASARAN KEGIATAN / KLASIFIKASI RINCIAN OUTPUT / RINCIAN OUTPUT / KOMPONEN	JENIS KOMPONEN	INDIKASI PENDANAAN TAHUN 2026										
			RP	PNBP	BLU	PLN	RMP	PDN	HIBAH	PH	SBSN	HN	TOTAL
01.BHC.001.051	Kegiatan Mitigasi dan Penanggulangan Kebakaran	Utama	0,0	0,0	530.951,0	0,0	0,0	0,0	0,0	0,0	0,0	0,0	530.951,0
01.BHC.001.052	Refresher skill personil MPK dan atau Skill Competition Challenge	Utama	0,0	0,0	74.170,0	0,0	0,0	0,0	0,0	0,0	0,0	0,0	74.170,0
Total			0,0	0,0	72.729.985,0	0,0	0,0	0,0	0,0	0,0	0,0	0,0	72.729.985,0

Jakarta, 31 Desember 2025  
Kepala Badan Pengusahaan KPBPB Batam



Amsakar Achmad

**REKAP 3: KEGIATAN K/L**  
**RENCANA KERJA KEMENTERIAN/LEMBAGA (RENJA K/L)**  
**TAHUN ANGGARAN 2026**

1. KEMENTERIAN/LEMBAGA : BADAN PENGUSAHAAN KAWASAN PERDAGANGAN BEBAS DAN PELABUHAN BEBAS BATAM (BPKPB BATAM)
2. PROGRAM : EH - Program Pengembangan Kawasan Strategis
3. SASARAN PROGRAM : 01 - Meningkatkan efektivitas promosi dan kualitas realisasi investasi
4. KEGIATAN : 5982 - Pengendalian Perusahaan dan Kerjasama
5. UNIT ORGANISASI (ESELON 2) : 26 - Direktorat Pengendalian Perusahaan

## 6. SASARAN KEGIATAN

KODE	SASARAN KEGIATAN / INDIKATOR KINERJA KEGIATAN (IKK)	TARGET 2026	ALOKASI 2026 (RIBU)
01	Meningkatnya kualitas pengendalian perusahaan dan kerjasama badan usaha di BP Batam		3.794.012,0
01.01	Persentase hasil evaluasi pengendalian, dan pembinaan badan usaha yang ditindaklanjuti	100	
01.02	Persentase hasil perbaikan, dan perubahan kerjasama usaha yang ditindaklanjuti.	100	
Total			3.794.012,0

## 7. RINCIAN KEGIATAN

## A. PEMETAAN KEGIATAN

KODE	SASARAN KEGIATAN / KLASIFIKASI RINCIAN OUTPUT / RINCIAN OUTPUT / KOMPONEN	LOKASI		NAWACITA	PRIORITAS NASIONAL	PROGRAM PRIORITAS	KEGIATAN PRIORITAS	PROYEK PRIORITAS	DUKUNGAN (TEMATIK)	100 JANJI PRESIDEN	ALOKASI (RP RIBU)
		PROVINSI	KABUPATEN / KOTA								
01	<i>Meningkatnya kualitas pengendalian perusahaan dan kerjasama badan usaha di BP Batam</i>										3.794.012,0
01.BAH	Pelayanan Publik Lainnya										750.939,0
01.BAH.001	Layanan Operasional Pengendalian Perusahaan dan Kerjasama										750.939,0

KODE	SASARAN KEGIATAN / KLASIFIKASI RINCIAN OUTPUT / RINCIAN OUTPUT / KOMPONEN	LOKASI		NAWACITA	PRIORITAS NASIONAL	PROGRAM PRIORITAS	KEGIATAN PRIORITAS	PROYEK PRIORITAS	DUKUNGAN (TEMATIK)	100 JANJI PRESIDEN	ALOKASI (RP RIBU)
		PROVINSI	KABUPATEN / KOTA								
	005 - Dukungan Penyelenggaraan Tugas dan Fungsi Unit										750.939,0
		Provinsi Kepulauan Riau	Kota Batam								750.939,0
01.BDI	Fasilitasi dan Pembinaan Industri										610.626,0
01.BDI.001	Monitoring dan Evaluasi Kegiatan Pelaku Usaha										610.626,0
	051 - Monitoring dan Pemeriksaan Pelaksanaan Kegiatan Pelaku Usaha										187.182,0
		Provinsi Kepulauan Riau	Kota Batam								187.182,0
	052 - Evaluasi Terhadap Pelaksanaan Kegiatan Pelaku Usaha										423.444,0
		Provinsi Kepulauan Riau	Kota Batam								423.444,0
01.BIF	Pengawasan dan Pengendalian Layanan										985.953,0
01.BIF.001	Pengawasan dan Pengendalian Layanan										985.953,0
	051 - Pembinaan Kepatuhan Usaha Terhadap Peraturan dan Standar										568.305,0
		Provinsi Kepulauan Riau	Kota Batam								568.305,0

KODE	SASARAN KEGIATAN / KLASIFIKASI RINCIAN OUTPUT / RINCIAN OUTPUT / KOMPONEN	LOKASI		NAWACITA	PRIORITAS NASIONAL	PROGRAM PRIORITAS	KEGIATAN PRIORITAS	PROYEK PRIORITAS	DUKUNGAN (TEMATIK)	100 JANJI PRESIDEN	ALOKASI (RP RIBU)
		PROVINSI	KABUPATEN / KOTA								
	052 - Pembinaan dan Rekomendasi Pemenuhan Kepatuhan Regulasi Pelaku Usaha										417.648,0
		Provinsi Kepulauan Riau	Kota Batam								417.648,0
01.BIH	Pengawasan dan Pengendalian Badan Usaha										1.446.494,0
01.BIH.001	Monitoring dan Evaluasi Kegiatan Badan Usaha										830.356,0
	051 - Monitoring dan Pemeriksaan Pelaksanaan Kegiatan Badan Usaha										503.743,0
		Provinsi Kepulauan Riau	Kota Batam								503.743,0
	052 - Evaluasi Terhadap Pelaksanaan Kegiatan Badan Usaha										326.613,0
		Provinsi Kepulauan Riau	Kota Batam								326.613,0
01.BIH.002	Monitoring dan Evaluasi Kegiatan Kerjasama Usaha										616.138,0
	051 - Monitoring dan Pemeriksaan Pelaksanaan Kegiatan Kerjasama Usaha										262.710,0
		Provinsi Kepulauan Riau	Kota Batam								262.710,0
	052 - Evaluasi Terhadap Pelaksanaan Kegiatan Kerjasama Usaha										353.428,0

KODE	SASARAN KEGIATAN / KLASIFIKASI RINCIAN OUTPUT / RINCIAN OUTPUT / KOMPONEN	LOKASI		NAWACITA	PRIORITAS NASIONAL	PROGRAM PRIORITAS	KEGIATAN PRIORITAS	PROYEK PRIORITAS	DUKUNGAN (TEMATIK)	100 JANJI PRESIDEN	ALOKASI (RP RIBU)
		PROVINSI	KABUPATEN / KOTA								
		Provinsi Kepulauan Riau	Kota Batam								353.428,0
Total											3.794.012,0

## B. PERHITUNGAN PENDANAAN (TAHUN 2026 DAN PRAKIRAAN MAJU)

KODE	SASARAN KEGIATAN / KLASIFIKASI RINCIAN OUTPUT / RINCIAN OUTPUT / KOMPONEN	TAHUN 2026			PRAKIRAAN KEBUTUHAN (RIBU)						
		VOLUME / TARGET	SATUAN	SATUAN BIAYA	ALOKASI 2026 (RP RIBU)	VOLUME / TARGET			ALOKASI (RIBU)		
						2027	2028	2029	2027	2028	2029
01	Meningkatnya kualitas pengendalian perusahaan dan kerjasama badan usaha di BP Batam				3.794.012,0				0,0	0,0	0,0
01.BAH	Pelayanan Publik Lainnya		layanan		750.939,0				0,0	0,0	0,0
01.BAH.001	Layanan Operasional Pengendalian Perusahaan dan Kerjasama	1	layanan		750.939,0	1	1	1	0,0	0,0	0,0
01.BAH.001.005	Dukungan Penyelenggaraan Tugas dan Fungsi Unit	1,0	Layanan	750.939,0	750.939,0	0,0	0,0	0,0	0,0	0,0	0,0
01.BDI	Fasilitasi dan Pembinaan Industri		Industri		610.626,0				0,0	0,0	0,0
01.BDI.001	Monitoring dan Evaluasi Kegiatan Pelaku Usaha	1	Industri		610.626,0	1	1	1	0,0	0,0	0,0
01.BDI.001.051	Monitoring dan Pemeriksaan Pelaksanaan Kegiatan Pelaku Usaha	1,0	Kegiatan	187.182,0	187.182,0	0,0	0,0	0,0	0,0	0,0	0,0
01.BDI.001.052	Evaluasi Terhadap Pelaksanaan Kegiatan Pelaku Usaha	1,0	Kegiatan	423.444,0	423.444,0	0,0	0,0	0,0	0,0	0,0	0,0
01.BIF	Pengawasan dan Pengendalian Layanan		Layanan		985.953,0				0,0	0,0	0,0
01.BIF.001	Pengawasan dan Pengendalian Layanan	1	Layanan		985.953,0	1	1	1	0,0	0,0	0,0
01.BIF.001.051	Pembinaan Kepatuhan Usaha Terhadap Peraturan dan Standar	1,0	Kegiatan	568.305,0	568.305,0	0,0	0,0	0,0	0,0	0,0	0,0
01.BIF.001.052	Pembinaan dan Rekomendasi Pemenuhan Kepatuhan Regulasi Pelaku Usaha	1,0	Kegiatan	417.648,0	417.648,0	0,0	0,0	0,0	0,0	0,0	0,0
01.BIH	Pengawasan dan Pengendalian Badan Usaha		Badan Usaha		1.446.494,0				0,0	0,0	0,0


KODE	SASARAN KEGIATAN / KLASIFIKASI RINCIAN OUTPUT / RINCIAN OUTPUT / KOMPONEN	TAHUN 2026			PRAKIRAAN KEBUTUHAN (RIBU)						
		VOLUME / TARGET	SATUAN	SATUAN BIAYA	ALOKASI 2026 (RP RIBU)	VOLUME / TARGET			ALOKASI (RIBU)		
						2027	2028	2029	2027	2028	2029
01.BIH.001	Monitoring dan Evaluasi Kegiatan Badan Usaha	5	Badan Usaha		830.356,0	0	0	0	0,0	0,0	0,0
01.BIH.001.051	Monitoring dan Pemeriksaan Pelaksanaan Kegiatan Badan Usaha	5,0	Kegiatan	100.748,6	503.743,0	0,0	0,0	0,0	0,0	0,0	0,0
01.BIH.001.052	Evaluasi Terhadap Pelaksanaan Kegiatan Badan Usaha	5,0	Kegiatan	65.322,6	326.613,0	0,0	0,0	0,0	0,0	0,0	0,0
01.BIH.002	Monitoring dan Evaluasi Kegiatan Kerjasama Usaha	5	Badan Usaha		616.138,0	0	0	0	0,0	0,0	0,0
01.BIH.002.051	Monitoring dan Pemeriksaan Pelaksanaan Kegiatan Kerjasama Usaha	1,0	Kegiatan	262.710,0	262.710,0	0,0	0,0	0,0	0,0	0,0	0,0
01.BIH.002.052	Evaluasi Terhadap Pelaksanaan Kegiatan Kerjasama Usaha	1,0	Kegiatan	353.428,0	353.428,0	0,0	0,0	0,0	0,0	0,0	0,0
Total					3.794.012,0	-	-	-	0,0	0,0	0,0

## C. SUMBER PENDANAAN

KODE	SASARAN KEGIATAN / KLASIFIKASI RINCIAN OUTPUT / RINCIAN OUTPUT / KOMPONEN	JENIS KOMPONEN	INDIKASI PENDANAAN TAHUN 2026										
			RP	PNBP	BLU	PLN	RMP	PDN	HIBAH	PH	SBSN	HN	TOTAL
01	Meningkatnya kualitas pengendalian perusahaan dan kerjasama badan usaha di BP Batam		0,0	0,0	3.794.012,0	0,0	0,0	0,0	0,0	0,0	0,0	0,0	3.794.012,0
01.BAH	Pelayanan Publik Lainnya		0,0	0,0	750.939,0	0,0	0,0	0,0	0,0	0,0	0,0	0,0	750.939,0
01.BAH.001	Layanan Operasional Pengendalian Perusahaan dan Kerjasama		0,0	0,0	750.939,0	0,0	0,0	0,0	0,0	0,0	0,0	0,0	750.939,0
01.BAH.001.005	Dukungan Penyelenggaraan Tugas dan Fungsi Unit	Utama	0,0	0,0	750.939,0	0,0	0,0	0,0	0,0	0,0	0,0	0,0	750.939,0
01.BDI	Fasilitasi dan Pembinaan Industri		0,0	0,0	610.626,0	0,0	0,0	0,0	0,0	0,0	0,0	0,0	610.626,0
01.BDI.001	Monitoring dan Evaluasi Kegiatan Pelaku Usaha		0,0	0,0	610.626,0	0,0	0,0	0,0	0,0	0,0	0,0	0,0	610.626,0
01.BDI.001.051	Monitoring dan Pemeriksaan Pelaksanaan Kegiatan Pelaku Usaha	Pendukung	0,0	0,0	187.182,0	0,0	0,0	0,0	0,0	0,0	0,0	0,0	187.182,0
01.BDI.001.052	Evaluasi Terhadap Pelaksanaan Kegiatan Pelaku Usaha	Utama	0,0	0,0	423.444,0	0,0	0,0	0,0	0,0	0,0	0,0	0,0	423.444,0
01.BIF	Pengawasan dan Pengendalian Layanan		0,0	0,0	985.953,0	0,0	0,0	0,0	0,0	0,0	0,0	0,0	985.953,0
01.BIF.001	Pengawasan dan Pengendalian Layanan		0,0	0,0	985.953,0	0,0	0,0	0,0	0,0	0,0	0,0	0,0	985.953,0

KODE	SASARAN KEGIATAN / KLASIFIKASI RINCIAN OUTPUT / RINCIAN OUTPUT / KOMPONEN	JENIS KOMPONEN	INDIKASI PENDANAAN TAHUN 2026										
			RP	PNBP	BLU	PLN	RMP	PDN	HIBAH	PH	SBSN	HN	TOTAL
01.BIF.001.051	Pembinaan Kepatuhan Usaha Terhadap Peraturan dan Standar	Utama	0,0	0,0	568.305,0	0,0	0,0	0,0	0,0	0,0	0,0	0,0	568.305,0
01.BIF.001.052	Pembinaan dan Rekomendasi Pemenuhan Kepatuhan Regulasi Pelaku Usaha	Utama	0,0	0,0	417.648,0	0,0	0,0	0,0	0,0	0,0	0,0	0,0	417.648,0
01.BIH	Pengawasan dan Pengendalian Badan Usaha		0,0	0,0	1.446.494,0	0,0	0,0	0,0	0,0	0,0	0,0	0,0	1.446.494,0
01.BIH.001	Monitoring dan Evaluasi Kegiatan Badan Usaha		0,0	0,0	830.356,0	0,0	0,0	0,0	0,0	0,0	0,0	0,0	830.356,0
01.BIH.001.051	Monitoring dan Pemeriksaan Pelaksanaan Kegiatan Badan Usaha	Utama	0,0	0,0	503.743,0	0,0	0,0	0,0	0,0	0,0	0,0	0,0	503.743,0
01.BIH.001.052	Evaluasi Terhadap Pelaksanaan Kegiatan Badan Usaha	Utama	0,0	0,0	326.613,0	0,0	0,0	0,0	0,0	0,0	0,0	0,0	326.613,0
01.BIH.002	Monitoring dan Evaluasi Kegiatan Kerjasama Usaha		0,0	0,0	616.138,0	0,0	0,0	0,0	0,0	0,0	0,0	0,0	616.138,0
01.BIH.002.051	Monitoring dan Pemeriksaan Pelaksanaan Kegiatan Kerjasama Usaha	Utama	0,0	0,0	262.710,0	0,0	0,0	0,0	0,0	0,0	0,0	0,0	262.710,0
01.BIH.002.052	Evaluasi Terhadap Pelaksanaan Kegiatan Kerjasama Usaha	Utama	0,0	0,0	353.428,0	0,0	0,0	0,0	0,0	0,0	0,0	0,0	353.428,0
Total			0,0	0,0	3.794.012,0	0,0	0,0	0,0	0,0	0,0	0,0	0,0	3.794.012,0

Jakarta, 31 Desember 2025  
Kepala Badan Pengusahaan KPBPB Batam



Amsakar Achmad

**REKAP 3: KEGIATAN K/L**  
**RENCANA KERJA KEMENTERIAN/LEMBAGA (RENJA K/L)**  
**TAHUN ANGGARAN 2026**

1. KEMENTERIAN/LEMBAGA : BADAN PENGUSAHAAN KAWASAN PERDAGANGAN BEBAS DAN PELABUHAN BEBAS BATAM (BPKPB BATAM)
2. PROGRAM : EH - Program Pengembangan Kawasan Strategis
3. SASARAN PROGRAM : 03 - Meningkatnya kualitas penyediaan infrastruktur
4. KEGIATAN : 6651 - Penyusunan Perencanaan Teknis Pembangunan Infrastruktur
5. UNIT ORGANISASI (ESELON 2) : 15 - Direktorat Pembangunan Infrastruktur  
31 - Direktorat Perencanaan Infrastruktur

## 6. SASARAN KEGIATAN

KODE	SASARAN KEGIATAN / INDIKATOR KINERJA KEGIATAN (IKK)	TARGET 2026	ALOKASI 2026 (RIBU)
01	Terwujudnya dokumen perencanaan teknis yang berkualitas		19.995.793,0
01.01	Persentase pemanfaatan dokumen perencanaan teknis bangunan oleh unit/instansi lain	100	
01.02	Persentase pemanfaatan dokumen perencanaan teknis infrastruktur perhubungan oleh unit/instansi lain	100	
01.03	Persentase pemanfaatan dokumen perencanaan teknis lingkungan oleh unit/instansi lain"	100	
Total			19.995.793,0

## 7. RINCIAN KEGIATAN

## A. PEMETAAN KEGIATAN

KODE	SASARAN KEGIATAN / KLASIFIKASI RINCIAN OUTPUT / RINCIAN OUTPUT / KOMPONEN	LOKASI		NAWACITA	PRIORITAS NASIONAL	PROGRAM PRIORITAS	KEGIATAN PRIORITAS	PROYEK PRIORITAS	DUKUNGAN (TEMATIK)	100 JANJI PRESIDEN	ALOKASI (RP RIBU)
		PROVINSI	KABUPATEN / KOTA								
01	<i>Terwujudnya dokumen perencanaan teknis yang berkualitas</i>										19.995.793,0
01.BAH	Pelayanan Publik Lainnya										1.666.225,0
01.BAH.001	Pelayanan Publik Lainnya										1.666.225,0

KODE	SASARAN KEGIATAN / KLASIFIKASI RINCIAN OUTPUT / RINCIAN OUTPUT / KOMPONEN	LOKASI		NAWACITA	PRIORITAS NASIONAL	PROGRAM PRIORITAS	KEGIATAN PRIORITAS	PROYEK PRIORITAS	DUKUNGAN (TEMATIK)	100 JANJI PRESIDEN	ALOKASI (RP RIBU)
		PROVINSI	KABUPATEN / KOTA								
	005 - Dukungan Penyelenggaraan Tugas dan Fungsi Unit										1.666.225,0
		Provinsi Kepulauan Riau	Kota Batam								1.666.225,0
01.CBR	Dukungan Teknis										18.329.568,0
01.CBR.001	Analisis Data Perencanaan Infrastruktur Perhubungan										1.839.910,0
	051 - Penyusunan Analisis Data Perencanaan Infrastruktur Perhubungan										1.839.910,0
		Provinsi Kepulauan Riau	Kota Batam								1.839.910,0
01.CBR.002	Analisis Data Perencanaan Teknis Bangunan										1.497.885,0
	051 - Penyusunan Analisis Data Perencanaan Pembangunan										1.497.885,0
		Provinsi Kepulauan Riau	Kota Batam								1.497.885,0
01.CBR.003	Analisis Data Perencanaan Lingkungan										1.104.910,0
	051 - Penyusunan Analisis Data Perencanaan Lingkungan										1.104.910,0
		Provinsi Kepulauan Riau	Kota Batam								1.104.910,0
01.CBR.004	Desain Rinci Pembangunan Jalan Dapur 3										1.318.351,0

KODE	SASARAN KEGIATAN / KLASIFIKASI RINCIAN OUTPUT / RINCIAN OUTPUT / KOMPONEN	LOKASI		NAWACITA	PRIORITAS NASIONAL	PROGRAM PRIORITAS	KEGIATAN PRIORITAS	PROYEK PRIORITAS	DUKUNGAN (TEMATIK)	100 JANJI PRESIDEN	ALOKASI (RP RIBU)
		PROVINSI	KABUPATEN / KOTA								
	051 - Penyusunan Desain Rinci Pembangunan Jalan Dapur 3										1.318.351,0
		Provinsi Kepulauan Riau	Kota Batam								1.318.351,0
01.CBR.005	Desain Rinci Pembangunan Jalan Belongkeng										2.754.714,0
	051 - Penyusunan Desain Rinci Pembangunan Jalan Belongkeng										2.754.714,0
		Provinsi Kepulauan Riau	Kota Batam								2.754.714,0
01.CBR.006	Desain Rinci Pembangunan Jalan Pasir Panjang										1.968.082,0
	051 - Penyusunan Desain Rinci Pembangunan Jalan Pasir Panjang										1.968.082,0
		Provinsi Kepulauan Riau	Kota Batam								1.968.082,0
01.CBR.007	Soil Test Jalan Ruas Dam Mukakuning										761.217,0
	051 - Penyusunan Soil Test Jalan Ruas Dam Mukakuning										761.217,0
		Provinsi Kepulauan Riau	Kota Batam								761.217,0
01.CBR.008	Desain Rinci Grading Plan Kawasan Bandara Hang Nadim										3.135.221,0
	051 - Penyusunan Desain Rinci Grading Plan Kawasan Bandara Hang Nadim										3.135.221,0

KODE	SASARAN KEGIATAN / KLASIFIKASI RINCIAN OUTPUT / RINCIAN OUTPUT / KOMPONEN	LOKASI		NAWACITA	PRIORITAS NASIONAL	PROGRAM PRIORITAS	KEGIATAN PRIORITAS	PROYEK PRIORITAS	DUKUNGAN (TEMATIK)	100 JANJI PRESIDEN	ALOKASI (RP RIBU)
		PROVINSI	KABUPATEN / KOTA								
		Provinsi Kepulauan Riau	Kota Batam								3.135.221,0
01.CBR.009	Desain Rinci Pagar dan Jalan Perimeter Kawasan Bandara Hang Nadim										379.974,0
	051 - Penyusunan Desain Rinci Pagar dan Jalan Perimeter Kawasan Bandara Hang Nadim										379.974,0
		Provinsi Kepulauan Riau	Kota Batam								379.974,0
01.CBR.010	Desain Rinci Jembatan dan Drainase di Kawasan Industri Sagulung										710.567,0
	051 - Penyusunan Desain Rinci Jembatan dan Drainase di Kawasan Industri Sagulung										710.567,0
		Provinsi Kepulauan Riau	Kota Batam								710.567,0
01.CBR.011	Desain Rinci Jembatan Teluk Belian										630.109,0
	051 - Penyusunan Desain Rinci Jembatan Teluk Belian										630.109,0
		Provinsi Kepulauan Riau	Kota Batam								630.109,0
01.CBR.012	Desain Rinci Jembatan Bhayangkara										630.109,0
	051 - Penyusunan Desain Rinci Jembatan Bhayangkara										630.109,0

KODE	SASARAN KEGIATAN / KLASIFIKASI RINCIAN OUTPUT / RINCIAN OUTPUT / KOMPONEN	LOKASI		NAWACITA	PRIORITAS NASIONAL	PROGRAM PRIORITAS	KEGIATAN PRIORITAS	PROYEK PRIORITAS	DUKUNGAN (TEMATIK)	100 JANJI PRESIDEN	ALOKASI (RP RIBU)
		PROVINSI	KABUPATEN / KOTA								
		Provinsi Kepulauan Riau	Kota Batam								630.109,0
01.CBR.013	Desain Rinci Drainase Sei Binti										699.083,0
	051 - Penyusunan Desain Rinci Drainase Sei Binti										699.083,0
		Provinsi Kepulauan Riau	Kota Batam								699.083,0
01.CBR.014	Desain Rinci Jembatan Bengkong Palapa										699.083,0
	051 - Penyusunan Desain Rinci Jembatan Bengkong Palapa										699.083,0
		Provinsi Kepulauan Riau	Kota Batam								699.083,0
01.CBR.015	Desain Rinci Peningkatan Drainase di Kampung Belian										200.353,0
	051 - Penyusunan Desain Rinci Peningkatan Drainase di Kampung Belian										200.353,0
		Provinsi Kepulauan Riau	Kota Batam								200.353,0
Total											19.995.793,0

## B. PERHITUNGAN PENDANAAN (TAHUN 2026 DAN PRAKIRAAN MAJU)

KODE	SASARAN KEGIATAN / KLASIFIKASI RINCIAN OUTPUT / RINCIAN OUTPUT / KOMPONEN	TAHUN 2026			PRAKIRAAN KEBUTUHAN (RIBU)						
		VOLUME / TARGET	SATUAN	SATUAN BIAYA	ALOKASI 2026 (RP RIBU)	VOLUME / TARGET			ALOKASI (RIBU)		
						2027	2028	2029	2027	2028	2029
01	Terwujudnya dokumen perencanaan teknis yang berkualitas				19.995.793,0				0,0	0,0	0,0
01.BAH	Pelayanan Publik Lainnya		layanan		1.666.225,0				0,0	0,0	0,0
01.BAH.001	Pelayanan Publik Lainnya	1	layanan		1.666.225,0	1	1	1	0,0	0,0	0,0
01.BAH.001.005	Dukungan Penyelenggaraan Tugas dan Fungsi Unit	12,0	Bulan Layanan	138.852,1	1.666.225,0	0,0	0,0	0,0	0,0	0,0	0,0
01.CBR	Dukungan Teknis		Dokumen		18.329.568,0				0,0	0,0	0,0
01.CBR.001	Analisis Data Perencanaan Infrastruktur Perhubungan	1	Dokumen		1.839.910,0	0	0	0	0,0	0,0	0,0
01.CBR.001.051	Penyusunan Analisis Data Perencanaan Infrastruktur Perhubungan	1,0	Kegiatan	1.839.910,0	1.839.910,0	0,0	0,0	0,0	0,0	0,0	0,0
01.CBR.002	Analisis Data Perencanaan Teknis Bangunan	1	Dokumen		1.497.885,0	1	1	1	0,0	0,0	0,0
01.CBR.002.051	Penyusunan Analisis Data Perencanaan Pembangunan	1,0	Kegiatan	1.497.885,0	1.497.885,0	0,0	0,0	0,0	0,0	0,0	0,0
01.CBR.003	Analisis Data Perencanaan Lingkungan	1	Dokumen		1.104.910,0	1	1	1	0,0	0,0	0,0
01.CBR.003.051	Penyusunan Analisis Data Perencanaan Lingkungan	1,0	Kegiatan	1.104.910,0	1.104.910,0	0,0	0,0	0,0	0,0	0,0	0,0
01.CBR.004	Desain Rinci Pembangunan Jalan Dapur 3	1	Dokumen		1.318.351,0	0	0	0	0,0	0,0	0,0
01.CBR.004.051	Penyusunan Desain Rinci Pembangunan Jalan Dapur 3	1,0	Kegiatan	1.318.351,0	1.318.351,0	0,0	0,0	0,0	0,0	0,0	0,0
01.CBR.005	Desain Rinci Pembangunan Jalan Belongkeng	1	Dokumen		2.754.714,0	0	0	0	0,0	0,0	0,0
01.CBR.005.051	Penyusunan Desain Rinci Pembangunan Jalan Belongkeng	1,0	dokumen	2.754.714,0	2.754.714,0	0,0	0,0	0,0	0,0	0,0	0,0
01.CBR.006	Desain Rinci Pembangunan Jalan Pasir Panjang	1	Dokumen		1.968.082,0	0	0	0	0,0	0,0	0,0
01.CBR.006.051	Penyusunan Desain Rinci Pembangunan Jalan Pasir Panjang	1,0	dokumen	1.968.082,0	1.968.082,0	0,0	0,0	0,0	0,0	0,0	0,0
01.CBR.007	Soil Test Jalan Ruas Dam Mukakuning	1	Dokumen		761.217,0	0	0	0	0,0	0,0	0,0
01.CBR.007.051	Penyusunan Soil Test Jalan Ruas Dam Mukakuning	1,0	dokumen	761.217,0	761.217,0	0,0	0,0	0,0	0,0	0,0	0,0
01.CBR.008	Desain Rinci Grading Plan Kawasan Bandara Hang Nadim	1	Dokumen		3.135.221,0	0	0	0	0,0	0,0	0,0
01.CBR.008.051	Penyusunan Desain Rinci Grading Plan Kawasan Bandara Hang Nadim	1,0	dokumen	3.135.221,0	3.135.221,0	0,0	0,0	0,0	0,0	0,0	0,0
01.CBR.009	Desain Rinci Pagar dan Jalan Perimeter Kawasan Bandara Hang Nadim	1	Dokumen		379.974,0	0	0	0	0,0	0,0	0,0

KODE	SASARAN KEGIATAN / KLASIFIKASI RINCIAN OUTPUT / RINCIAN OUTPUT / KOMPONEN	TAHUN 2026			PRAKIRAAN KEBUTUHAN (RIBU)							
		VOLUME / TARGET	SATUAN	SATUAN BIAYA	ALOKASI 2026 (RP RIBU)	VOLUME / TARGET			ALOKASI (RIBU)			
						2027	2028	2029	2027	2028	2029	
01.CBR.009.051	Penyusunan Desain Rinci Pagar dan Jalan Perimeter Kawasan Bandara Hang Nadim	1,0	dokumen	379.974,0	379.974,0	0,0	0,0	0,0	0,0	0,0	0,0	0,0
01.CBR.010	Desain Rinci Jembatan dan Drainase di Kawasan Industri Sagulung	1	Dokumen		710.567,0	0	0	0	0,0	0,0	0,0	0,0
01.CBR.010.051	Penyusunan Desain Rinci Jembatan dan Drainase di Kawasan Industri Sagulung	1,0	dokumen	710.567,0	710.567,0	0,0	0,0	0,0	0,0	0,0	0,0	0,0
01.CBR.011	Desain Rinci Jembatan Teluk Belian	1	Dokumen		630.109,0	0	0	0	0,0	0,0	0,0	0,0
01.CBR.011.051	Penyusunan Desain Rinci Jembatan Teluk Belian	1,0	dokumen	630.109,0	630.109,0	0,0	0,0	0,0	0,0	0,0	0,0	0,0
01.CBR.012	Desain Rinci Jembatan Bhayangkara	1	Dokumen		630.109,0	0	0	0	0,0	0,0	0,0	0,0
01.CBR.012.051	Penyusunan Desain Rinci Jembatan Bhayangkara	1,0	dokumen	630.109,0	630.109,0	0,0	0,0	0,0	0,0	0,0	0,0	0,0
01.CBR.013	Desain Rinci Drainase Sei Binti	1	Dokumen		699.083,0	0	0	0	0,0	0,0	0,0	0,0
01.CBR.013.051	Penyusunan Desain Rinci Drainase Sei Binti	1,0	dokumen	699.083,0	699.083,0	0,0	0,0	0,0	0,0	0,0	0,0	0,0
01.CBR.014	Desain Rinci Jembatan Bengkong Palapa	1	Dokumen		699.083,0	0	0	0	0,0	0,0	0,0	0,0
01.CBR.014.051	Penyusunan Desain Rinci Jembatan Bengkong Palapa	1,0	dokumen	699.083,0	699.083,0	0,0	0,0	0,0	0,0	0,0	0,0	0,0
01.CBR.015	Desain Rinci Peningkatan Drainase di Kampung Belian	1	Dokumen		200.353,0	0	0	0	0,0	0,0	0,0	0,0
01.CBR.015.051	Penyusunan Desain Rinci Peningkatan Drainase di Kampung Belian	1,0	dokumen	200.353,0	200.353,0	0,0	0,0	0,0	0,0	0,0	0,0	0,0
Total					19.995.793,0	-	-	-	0,0	0,0	0,0	0,0

## C. SUMBER PENDANAAN

KODE	SASARAN KEGIATAN / KLASIFIKASI RINCIAN OUTPUT / RINCIAN OUTPUT / KOMPONEN	JENIS KOMPONEN	INDIKASI PENDANAAN TAHUN 2026										
			RP	PNBP	BLU	PLN	RMP	PDN	HIBAH	PH	SBSN	HN	TOTAL
01	Terwujudnya dokumen perencanaan teknis yang berkualitas		0,0	0,0	19.995.793,0	0,0	0,0	0,0	0,0	0,0	0,0	0,0	19.995.793,0
01.BAH	Pelayanan Publik Lainnya		0,0	0,0	1.666.225,0	0,0	0,0	0,0	0,0	0,0	0,0	0,0	1.666.225,0
01.BAH.001	Pelayanan Publik Lainnya		0,0	0,0	1.666.225,0	0,0	0,0	0,0	0,0	0,0	0,0	0,0	1.666.225,0
01.BAH.001.005	Dukungan Penyelenggaraan Tugas dan Fungsi Unit	Utama	0,0	0,0	1.666.225,0	0,0	0,0	0,0	0,0	0,0	0,0	0,0	1.666.225,0
01.CBR	Dukungan Teknis		0,0	0,0	18.329.568,0	0,0	0,0	0,0	0,0	0,0	0,0	0,0	18.329.568,0

KODE	SASARAN KEGIATAN / KLASIFIKASI RINCIAN OUTPUT / RINCIAN OUTPUT / KOMPONEN	JENIS KOMPONEN	INDIKASI PENDANAAN TAHUN 2026										
			RP	PNBP	BLU	PLN	RMP	PDN	HIBAH	PH	SBSN	HN	TOTAL
01.CBR.001	Analisis Data Perencanaan Infrastruktur Perhubungan		0,0	0,0	1.839.910,0	0,0	0,0	0,0	0,0	0,0	0,0	0,0	1.839.910,0
01.CBR.001.051	Penyusunan Analisis Data Perencanaan Infrastruktur Perhubungan	Utama	0,0	0,0	1.839.910,0	0,0	0,0	0,0	0,0	0,0	0,0	0,0	1.839.910,0
01.CBR.002	Analisis Data Perencanaan Teknis Bangunan		0,0	0,0	1.497.885,0	0,0	0,0	0,0	0,0	0,0	0,0	0,0	1.497.885,0
01.CBR.002.051	Penyusunan Analisis Data Perencanaan Pembangunan	Pendukung	0,0	0,0	1.497.885,0	0,0	0,0	0,0	0,0	0,0	0,0	0,0	1.497.885,0
01.CBR.003	Analisis Data Perencanaan Lingkungan		0,0	0,0	1.104.910,0	0,0	0,0	0,0	0,0	0,0	0,0	0,0	1.104.910,0
01.CBR.003.051	Penyusunan Analisis Data Perencanaan Lingkungan	Utama	0,0	0,0	1.104.910,0	0,0	0,0	0,0	0,0	0,0	0,0	0,0	1.104.910,0
01.CBR.004	Desain Rinci Pembangunan Jalan Dapur 3		0,0	0,0	1.318.351,0	0,0	0,0	0,0	0,0	0,0	0,0	0,0	1.318.351,0
01.CBR.004.051	Penyusunan Desain Rinci Pembangunan Jalan Dapur 3	Utama	0,0	0,0	1.318.351,0	0,0	0,0	0,0	0,0	0,0	0,0	0,0	1.318.351,0
01.CBR.005	Desain Rinci Pembangunan Jalan Belongkeng		0,0	0,0	2.754.714,0	0,0	0,0	0,0	0,0	0,0	0,0	0,0	2.754.714,0
01.CBR.005.051	Penyusunan Desain Rinci Pembangunan Jalan Belongkeng	Utama	0,0	0,0	2.754.714,0	0,0	0,0	0,0	0,0	0,0	0,0	0,0	2.754.714,0
01.CBR.006	Desain Rinci Pembangunan Jalan Pasir Panjang		0,0	0,0	1.968.082,0	0,0	0,0	0,0	0,0	0,0	0,0	0,0	1.968.082,0
01.CBR.006.051	Penyusunan Desain Rinci Pembangunan Jalan Pasir Panjang	Utama	0,0	0,0	1.968.082,0	0,0	0,0	0,0	0,0	0,0	0,0	0,0	1.968.082,0
01.CBR.007	Soil Test Jalan Ruas Dam Mukakuning		0,0	0,0	761.217,0	0,0	0,0	0,0	0,0	0,0	0,0	0,0	761.217,0
01.CBR.007.051	Penyusunan Soil Test Jalan Ruas Dam Mukakuning	Utama	0,0	0,0	761.217,0	0,0	0,0	0,0	0,0	0,0	0,0	0,0	761.217,0
01.CBR.008	Desain Rinci Grading Plan Kawasan Bandara Hang Nadim		0,0	0,0	3.135.221,0	0,0	0,0	0,0	0,0	0,0	0,0	0,0	3.135.221,0
01.CBR.008.051	Penyusunan Desain Rinci Grading Plan Kawasan Bandara Hang Nadim	Utama	0,0	0,0	3.135.221,0	0,0	0,0	0,0	0,0	0,0	0,0	0,0	3.135.221,0
01.CBR.009	Desain Rinci Pagar dan Jalan Perimeter Kawasan Bandara Hang Nadim		0,0	0,0	379.974,0	0,0	0,0	0,0	0,0	0,0	0,0	0,0	379.974,0
01.CBR.009.051	Penyusunan Desain Rinci Pagar dan Jalan Perimeter Kawasan Bandara Hang Nadim	Utama	0,0	0,0	379.974,0	0,0	0,0	0,0	0,0	0,0	0,0	0,0	379.974,0
01.CBR.010	Desain Rinci Jembatan dan Drainase di Kawasan Industri Sagulung		0,0	0,0	710.567,0	0,0	0,0	0,0	0,0	0,0	0,0	0,0	710.567,0
01.CBR.010.051	Penyusunan Desain Rinci Jembatan dan Drainase di Kawasan Industri Sagulung	Utama	0,0	0,0	710.567,0	0,0	0,0	0,0	0,0	0,0	0,0	0,0	710.567,0
01.CBR.011	Desain Rinci Jembatan Teluk Belian		0,0	0,0	630.109,0	0,0	0,0	0,0	0,0	0,0	0,0	0,0	630.109,0
01.CBR.011.051	Penyusunan Desain Rinci Jembatan Teluk Belian	Utama	0,0	0,0	630.109,0	0,0	0,0	0,0	0,0	0,0	0,0	0,0	630.109,0

KODE	SASARAN KEGIATAN / KLASIFIKASI RINCIAN OUTPUT / RINCIAN OUTPUT / KOMPONEN	JENIS KOMPONEN	INDIKASI PENDANAAN TAHUN 2026										
			RP	PNBP	BLU	PLN	RMP	PDN	HIBAH	PH	SBSN	HN	TOTAL
01.CBR.012	Desain Rinci Jembatan Bhayangkara		0,0	0,0	630.109,0	0,0	0,0	0,0	0,0	0,0	0,0	0,0	630.109,0
01.CBR.012.051	Penyusunan Desain Rinci Jembatan Bhayangkara	Utama	0,0	0,0	630.109,0	0,0	0,0	0,0	0,0	0,0	0,0	0,0	630.109,0
01.CBR.013	Desain Rinci Drainase Sei Binti		0,0	0,0	699.083,0	0,0	0,0	0,0	0,0	0,0	0,0	0,0	699.083,0
01.CBR.013.051	Penyusunan Desain Rinci Drainase Sei Binti	Utama	0,0	0,0	699.083,0	0,0	0,0	0,0	0,0	0,0	0,0	0,0	699.083,0
01.CBR.014	Desain Rinci Jembatan Bengkong Palapa		0,0	0,0	699.083,0	0,0	0,0	0,0	0,0	0,0	0,0	0,0	699.083,0
01.CBR.014.051	Penyusunan Desain Rinci Jembatan Bengkong Palapa	Utama	0,0	0,0	699.083,0	0,0	0,0	0,0	0,0	0,0	0,0	0,0	699.083,0
01.CBR.015	Desain Rinci Peningkatan Drainase di Kampung Belian		0,0	0,0	200.353,0	0,0	0,0	0,0	0,0	0,0	0,0	0,0	200.353,0
01.CBR.015.051	Penyusunan Desain Rinci Peningkatan Drainase di Kampung Belian	Utama	0,0	0,0	200.353,0	0,0	0,0	0,0	0,0	0,0	0,0	0,0	200.353,0
Total			0,0	0,0	19.995.793,0	0,0	0,0	0,0	0,0	0,0	0,0	0,0	19.995.793,0

Jakarta, 31 Desember 2025  
Kepala Badan Pengusahaan KPBPB Batam



Amsakar Achmad

**REKAP 3: KEGIATAN K/L**  
**RENCANA KERJA KEMENTERIAN/LEMBAGA (RENJA K/L)**  
**TAHUN ANGGARAN 2026**

1. KEMENTERIAN/LEMBAGA : BADAN PENGUSAHAAN KAWASAN PERDAGANGAN BEBAS DAN PELABUHAN BEBAS BATAM (BPKPB BATAM)
2. PROGRAM : EH - Program Pengembangan Kawasan Strategis
3. SASARAN PROGRAM : 01 - Meningkatnya efektivitas promosi dan kualitas realisasi investasi
4. KEGIATAN : 6652 - Penyelenggaraan Pelayanan Investasi dan Promosi
5. UNIT ORGANISASI (ESELON 2) : 19 - Direktorat Investasi

## 6. SASARAN KEGIATAN

KODE	SASARAN KEGIATAN / INDIKATOR KINERJA KEGIATAN (IKK)	TARGET 2026	ALOKASI 2026 (RIBU)
01	Terlaksananya kegiatan promosi dalam maupun luar negeri		11.829.408,0
01.01	Jumlah minat investasi dari kunjungan dan pameran dalam dan luar negeri	250	
02	Meningkatnya Kualitas Pelayanan Penanaman Modal di KPBPB Batam		6.386.653,0
02.01	Nilai realisasi Investasi di KPBPB Batam	52,31	
Total			18.216.061,0

## 7. RINCIAN KEGIATAN

## A. PEMETAAN KEGIATAN

KODE	SASARAN KEGIATAN / KLASIFIKASI RINCIAN OUTPUT / RINCIAN OUTPUT / KOMPONEN	LOKASI		NAWACITA	PRIORITAS NASIONAL	PROGRAM PRIORITAS	KEGIATAN PRIORITAS	PROYEK PRIORITAS	DUKUNGAN (TEMATIK)	100 JANJI PRESIDEN	ALOKASI (RP RIBU)
		PROVINSI	KABUPATEN / KOTA								
01	<i>Terlaksananya kegiatan promosi dalam maupun luar negeri</i>										11.829.408,0
01.AEH	Promosi										11.829.408,0
01.AEH.001	Materi dan Bahan Promosi Investasi										4.062.922,0
	051 - Pengadaan Materi Promosi										1.969.630,0

KODE	SASARAN KEGIATAN / KLASIFIKASI RINCIAN OUTPUT / RINCIAN OUTPUT / KOMPONEN	LOKASI		NAWACITA	PRIORITAS NASIONAL	PROGRAM PRIORITAS	KEGIATAN PRIORITAS	PROYEK PRIORITAS	DUKUNGAN (TEMATIK)	100 JANJI PRESIDEN	ALOKASI (RP RIBU)
		PROVINSI	KABUPATEN / KOTA								
		Provinsi Kepulauan Riau	Kota Batam								1.969.630,0
	052 - Pembuatan Video Promosi										2.093.292,0
		Provinsi Kepulauan Riau	Kota Batam								2.093.292,0
01.AEH.002	Pameran dan Promosi Investasi										5.176.766,0
	051 - Pameran Promosi Dalam Negeri										2.059.948,0
		Provinsi Kepulauan Riau	Kota Batam								2.059.948,0
	052 - Pameran Promosi Luar Negeri										1.699.460,0
		Provinsi Kepulauan Riau	Kota Batam								1.699.460,0
	053 - Targeted/Direct Marketing										563.864,0
		Provinsi Kepulauan Riau	Kota Batam								563.864,0
	054 - Business Gathering Dalam Negeri										734.910,0
		Provinsi Kepulauan Riau	Kota Batam								734.910,0
	055 - Konferensi Promosi Investasi										118.584,0

KODE	SASARAN KEGIATAN / KLASIFIKASI RINCIAN OUTPUT / RINCIAN OUTPUT / KOMPONEN	LOKASI		NAWACITA	PRIORITAS NASIONAL	PROGRAM PRIORITAS	KEGIATAN PRIORITAS	PROYEK PRIORITAS	DUKUNGAN (TEMATIK)	100 JANJI PRESIDEN	ALOKASI (RP RIBU)
		PROVINSI	KABUPATEN / KOTA								
		Provinsi Kepulauan Riau	Kota Batam								118.584,0
01.AEH.004	Media Promosi Investasi										2.589.720,0
	056 - Digital Marketing Promosi										516.408,0
		Provinsi Kepulauan Riau	Kota Batam								516.408,0
	057 - Iklan Advertorial di Media Asing										2.073.312,0
		Provinsi Kepulauan Riau	Kota Batam								2.073.312,0
02	<i>Meningkatnya Kualitas Pelayanan Penanaman Modal di KPBPB Batam</i>										6.386.653,0
02.ABB	Kebijakan Bidang Investasi dan Perdagangan										369.816,0
02.ABB.001	Kebijakan Bidang Investasi dan Perdagangan										369.816,0
	051 - Penjajakan Kerjasama Investasi										369.816,0
		Provinsi Kepulauan Riau	Kota Batam								369.816,0
02.BAH	Pelayanan Publik Lainnya										2.013.161,0
02.BAH.001	Pelayanan Publik Lainnya										2.013.161,0
	005 - Dukungan Penyelenggaraan Tugas dan Fungsi Unit										2.013.161,0

KODE	SASARAN KEGIATAN / KLASIFIKASI RINCIAN OUTPUT / RINCIAN OUTPUT / KOMPONEN	LOKASI		NAWACITA	PRIORITAS NASIONAL	PROGRAM PRIORITAS	KEGIATAN PRIORITAS	PROYEK PRIORITAS	DUKUNGAN (TEMATIK)	100 JANJI PRESIDEN	ALOKASI (RP RIBU)
		PROVINSI	KABUPATEN / KOTA								
		Provinsi Kepulauan Riau	Kota Batam								2.013.161,0
02.BDI	Fasilitasi dan Pembinaan Industri										2.794.827,0
02.BDI.001	Fasilitasi Investasi										2.794.827,0
	051 - Klinik Investasi Strategis										634.986,0
		Provinsi Kepulauan Riau	Kota Batam								634.986,0
	052 - Personalisasi Fasilitasi Investasi										367.400,0
		Provinsi Kepulauan Riau	Kota Batam								367.400,0
	053 - Forum Investment Problem Solving (IST Forum)										556.092,0
		Provinsi Kepulauan Riau	Kota Batam								556.092,0
	054 - Program Layanan Investasi Lanjutan										541.092,0
		Provinsi Kepulauan Riau	Kota Batam								541.092,0
	055 - Kerjasama Internasional untuk Pelayanan Lanjutan Investasi										695.257,0
		Provinsi Kepulauan Riau	Kota Batam								695.257,0

KODE	SASARAN KEGIATAN / KLASIFIKASI RINCIAN OUTPUT / RINCIAN OUTPUT / KOMPONEN	LOKASI		NAWACITA	PRIORITAS NASIONAL	PROGRAM PRIORITAS	KEGIATAN PRIORITAS	PROYEK PRIORITAS	DUKUNGAN (TEMATIK)	100 JANJI PRESIDEN	ALOKASI (RP RIBU)
		PROVINSI	KABUPATEN / KOTA								
02.BIF	Pengawasan dan Pengendalian Layanan										1.208.849,0
02.BIF.001	Pengawasan dan Pengendalian Layanan										1.208.849,0
	051 - Pelaksanaan Pengawasan Kepatuhan Berusaha										167.704,0
		Provinsi Kepulauan Riau	Kota Batam								167.704,0
	052 - Monitoring dan Evaluasi Kegiatan Pemasaran Promosi Investasi										4.000,0
		Provinsi Kepulauan Riau	Kota Batam								4.000,0
	053 - Realisasi Monitoring Digital System										537.972,0
		Provinsi Kepulauan Riau	Kota Batam								537.972,0
	054 - Survey Kepuasan Investor										499.173,0
		Provinsi Kepulauan Riau	Kota Batam								499.173,0
Total											18.216.061,0

## B. PERHITUNGAN PENDANAAN (TAHUN 2026 DAN PRAKIRAAN MAJU)

KODE	SASARAN KEGIATAN / KLASIFIKASI RINCIAN OUTPUT / RINCIAN OUTPUT / KOMPONEN	TAHUN 2026			PRAKIRAAN KEBUTUHAN (RIBU)						
		VOLUME / TARGET	SATUAN	SATUAN BIAYA	ALOKASI 2026 (RP RIBU)	VOLUME / TARGET			ALOKASI (RIBU)		
						2027	2028	2029	2027	2028	2029
01	Terlaksananya kegiatan promosi dalam maupun luar negeri				11.829.408,0				0,0	0,0	0,0
01.AEH	Promosi		promosi		11.829.408,0				0,0	0,0	0,0
01.AEH.001	Materi dan Bahan Promosi Investasi	1	promosi		4.062.922,0	1	1	1	0,0	0,0	0,0
01.AEH.001.051	Pengadaan Materi Promosi	1,0	kegiatan	1.969.630,0	1.969.630,0	0,0	0,0	0,0	0,0	0,0	0,0
01.AEH.001.052	Pembuatan Video Promosi	1,0	Kegiatan	2.093.292,0	2.093.292,0	0,0	0,0	0,0	0,0	0,0	0,0
01.AEH.002	Pameran dan Promosi Investasi	15	promosi		5.176.766,0	15	15	15	0,0	0,0	0,0
01.AEH.002.051	Pameran Promosi Dalam Negeri	5,0	Minat Investasi	411.989,6	2.059.948,0	0,0	0,0	0,0	0,0	0,0	0,0
01.AEH.002.052	Pameran Promosi Luar Negeri	5,0	Minat Investasi	339.892,0	1.699.460,0	0,0	0,0	0,0	0,0	0,0	0,0
01.AEH.002.053	Targeted/Direct Marketing	5,0	Minat Investasi	112.772,8	563.864,0	0,0	0,0	0,0	0,0	0,0	0,0
01.AEH.002.054	Business Gathering Dalam Negeri	1,0	Kegiatan	734.910,0	734.910,0	0,0	0,0	0,0	0,0	0,0	0,0
01.AEH.002.055	Konferensi Promosi Investasi	0,0	Kegiatan	Infinity	118.584,0	0,0	0,0	0,0	0,0	0,0	0,0
01.AEH.004	Media Promosi Investasi	1	promosi		2.589.720,0	1	1	1	0,0	0,0	0,0
01.AEH.004.056	Digital Marketing Promosi	1,0	Media	516.408,0	516.408,0	0,0	0,0	0,0	0,0	0,0	0,0
01.AEH.004.057	Iklan Advertorial di Media Asing	1,0	Media	2.073.312,0	2.073.312,0	0,0	0,0	0,0	0,0	0,0	0,0
02	Meningkatnya Kualitas Pelayanan Penanaman Modal di KPBPB Batam				6.386.653,0				0,0	0,0	0,0
02.ABB	Kebijakan Bidang Investasi dan Perdagangan		Rekomendasi Kebijakan		369.816,0				0,0	0,0	0,0
02.ABB.001	Kebijakan Bidang Investasi dan Perdagangan	1	Rekomendasi Kebijakan		369.816,0	1	1	1	0,0	0,0	0,0
02.ABB.001.051	Penjajakan Kerjasama Investasi	1,0	Kegiatan	369.816,0	369.816,0	0,0	0,0	0,0	0,0	0,0	0,0
02.BAH	Pelayanan Publik Lainnya		layanan		2.013.161,0				0,0	0,0	0,0
02.BAH.001	Pelayanan Publik Lainnya	1	layanan		2.013.161,0	1	1	1	0,0	0,0	0,0
02.BAH.001.005	Dukungan Penyelenggaraan Tugas dan Fungsi Unit	12,0	Bulan Layanan	167.763,4	2.013.161,0	0,0	0,0	0,0	0,0	0,0	0,0
02.BDI	Fasilitasi dan Pembinaan Industri		Industri		2.794.827,0				0,0	0,0	0,0

KODE	SASARAN KEGIATAN / KLASIFIKASI RINCIAN OUTPUT / RINCIAN OUTPUT / KOMPONEN	TAHUN 2026			PRAKIRAAN KEBUTUHAN (RIBU)						
		VOLUME / TARGET	SATUAN	SATUAN BIAYA	ALOKASI 2026 (RP RIBU)	VOLUME / TARGET			ALOKASI (RIBU)		
						2027	2028	2029	2027	2028	2029
02.BDI.001	Fasilitas Investasi	1	Industri		2.794.827,0	1	1	1	0,0	0,0	0,0
02.BDI.001.051	Klinik Investasi Strategis	1,0	Kegiatan	634.986,0	634.986,0	0,0	0,0	0,0	0,0	0,0	0,0
02.BDI.001.052	Personalisasi Fasilitas Investasi	1,0	Kegiatan	367.400,0	367.400,0	0,0	0,0	0,0	0,0	0,0	0,0
02.BDI.001.053	Forum Investment Problem Solving (IST Forum)	1,0	Kegiatan	556.092,0	556.092,0	0,0	0,0	0,0	0,0	0,0	0,0
02.BDI.001.054	Program Layanan Investasi Lanjutan	1,0	Kegiatan	541.092,0	541.092,0	0,0	0,0	0,0	0,0	0,0	0,0
02.BDI.001.055	Kerjasama Internasional untuk Pelayanan Lanjutan Investasi	1,0	Kegiatan	695.257,0	695.257,0	0,0	0,0	0,0	0,0	0,0	0,0
02.BIF	Pengawasan dan Pengendalian Layanan		Layanan		1.208.849,0				0,0	0,0	0,0
02.BIF.001	Pengawasan dan Pengendalian Layanan	1	Layanan		1.208.849,0	1	1	1	0,0	0,0	0,0
02.BIF.001.051	Pelaksanaan Pengawasan Kepatuhan Berusaha	1,0	Kegiatan	167.704,0	167.704,0	0,0	0,0	0,0	0,0	0,0	0,0
02.BIF.001.052	Monitoring dan Evaluasi Kegiatan Pemasaran Promosi Investasi	1,0	Kegiatan	4.000,0	4.000,0	0,0	0,0	0,0	0,0	0,0	0,0
02.BIF.001.053	Realisasi Monitoring Digital System	1,0	Kegiatan	537.972,0	537.972,0	0,0	0,0	0,0	0,0	0,0	0,0
02.BIF.001.054	Survey Kepuasan Investor	1,0	Kegiatan	499.173,0	499.173,0	0,0	0,0	0,0	0,0	0,0	0,0
Total					18.216.061,0	-	-	-	0,0	0,0	0,0


## C. SUMBER PENDANAAN

KODE	SASARAN KEGIATAN / KLASIFIKASI RINCIAN OUTPUT / RINCIAN OUTPUT / KOMPONEN	JENIS KOMPONEN	INDIKASI PENDANAAN TAHUN 2026										
			RP	PNBP	BLU	PLN	RMP	PDN	HIBAH	PH	SBSN	HN	TOTAL
01	Terlaksananya kegiatan promosi dalam maupun luar negeri		0,0	0,0	11.829.408,0	0,0	0,0	0,0	0,0	0,0	0,0	0,0	11.829.408,0
01.AEH	Promosi		0,0	0,0	11.829.408,0	0,0	0,0	0,0	0,0	0,0	0,0	0,0	11.829.408,0
01.AEH.001	Materi dan Bahan Promosi Investasi		0,0	0,0	4.062.922,0	0,0	0,0	0,0	0,0	0,0	0,0	0,0	4.062.922,0
01.AEH.001.051	Pengadaan Materi Promosi	Utama	0,0	0,0	1.969.630,0	0,0	0,0	0,0	0,0	0,0	0,0	0,0	1.969.630,0
01.AEH.001.052	Pembuatan Video Promosi	Utama	0,0	0,0	2.093.292,0	0,0	0,0	0,0	0,0	0,0	0,0	0,0	2.093.292,0
01.AEH.002	Pameran dan Promosi Investasi		0,0	0,0	5.176.766,0	0,0	0,0	0,0	0,0	0,0	0,0	0,0	5.176.766,0
01.AEH.002.051	Pameran Promosi Dalam Negeri	Utama	0,0	0,0	2.059.948,0	0,0	0,0	0,0	0,0	0,0	0,0	0,0	2.059.948,0
01.AEH.002.052	Pameran Promosi Luar Negeri	Utama	0,0	0,0	1.699.460,0	0,0	0,0	0,0	0,0	0,0	0,0	0,0	1.699.460,0

KODE	SASARAN KEGIATAN / KLASIFIKASI RINCIAN OUTPUT / RINCIAN OUTPUT / KOMPONEN	JENIS KOMPONEN	INDIKASI PENDANAAN TAHUN 2026										
			RP	PNBP	BLU	PLN	RMP	PDN	HIBAH	PH	SBSN	HN	TOTAL
01.AEH.002.053	Targeted/Direct Marketing	Utama	0,0	0,0	563.864,0	0,0	0,0	0,0	0,0	0,0	0,0	0,0	563.864,0
01.AEH.002.054	Business Gathering Dalam Negeri	Utama	0,0	0,0	734.910,0	0,0	0,0	0,0	0,0	0,0	0,0	0,0	734.910,0
01.AEH.002.055	Konferensi Promosi Investasi	Pendukung	0,0	0,0	118.584,0	0,0	0,0	0,0	0,0	0,0	0,0	0,0	118.584,0
01.AEH.004	Media Promosi Investasi		0,0	0,0	2.589.720,0	0,0	0,0	0,0	0,0	0,0	0,0	0,0	2.589.720,0
01.AEH.004.056	Digital Marketing Promosi	Utama	0,0	0,0	516.408,0	0,0	0,0	0,0	0,0	0,0	0,0	0,0	516.408,0
01.AEH.004.057	Iklan Advertorial di Media Asing	Utama	0,0	0,0	2.073.312,0	0,0	0,0	0,0	0,0	0,0	0,0	0,0	2.073.312,0
02	Meningkatnya Kualitas Pelayanan Penanaman Modal di KPBPB Batam		0,0	0,0	6.386.653,0	0,0	0,0	0,0	0,0	0,0	0,0	0,0	6.386.653,0
02.ABB	Kebijakan Bidang Investasi dan Perdagangan		0,0	0,0	369.816,0	0,0	0,0	0,0	0,0	0,0	0,0	0,0	369.816,0
02.ABB.001	Kebijakan Bidang Investasi dan Perdagangan		0,0	0,0	369.816,0	0,0	0,0	0,0	0,0	0,0	0,0	0,0	369.816,0
02.ABB.001.051	Penjajakan Kerjasama Investasi	Utama	0,0	0,0	369.816,0	0,0	0,0	0,0	0,0	0,0	0,0	0,0	369.816,0
02.BAH	Pelayanan Publik Lainnya		0,0	0,0	2.013.161,0	0,0	0,0	0,0	0,0	0,0	0,0	0,0	2.013.161,0
02.BAH.001	Pelayanan Publik Lainnya		0,0	0,0	2.013.161,0	0,0	0,0	0,0	0,0	0,0	0,0	0,0	2.013.161,0
02.BAH.001.005	Dukungan Penyelenggaraan Tugas dan Fungsi Unit	Utama	0,0	0,0	2.013.161,0	0,0	0,0	0,0	0,0	0,0	0,0	0,0	2.013.161,0
02.BDI	Fasilitasi dan Pembinaan Industri		0,0	0,0	2.794.827,0	0,0	0,0	0,0	0,0	0,0	0,0	0,0	2.794.827,0
02.BDI.001	Fasilitasi Investasi		0,0	0,0	2.794.827,0	0,0	0,0	0,0	0,0	0,0	0,0	0,0	2.794.827,0
02.BDI.001.051	Klinik Investasi Strategis	Utama	0,0	0,0	634.986,0	0,0	0,0	0,0	0,0	0,0	0,0	0,0	634.986,0
02.BDI.001.052	Personalisasi Fasilitasi Investasi	Utama	0,0	0,0	367.400,0	0,0	0,0	0,0	0,0	0,0	0,0	0,0	367.400,0
02.BDI.001.053	Forum Investment Problem Solving (IST Forum)	Utama	0,0	0,0	556.092,0	0,0	0,0	0,0	0,0	0,0	0,0	0,0	556.092,0
02.BDI.001.054	Program Layanan Investasi Lanjutan	Utama	0,0	0,0	541.092,0	0,0	0,0	0,0	0,0	0,0	0,0	0,0	541.092,0
02.BDI.001.055	Kerjasama Internasional untuk Pelayanan Lanjutan Investasi	Utama	0,0	0,0	695.257,0	0,0	0,0	0,0	0,0	0,0	0,0	0,0	695.257,0
02.BIF	Pengawasan dan Pengendalian Layanan		0,0	0,0	1.208.849,0	0,0	0,0	0,0	0,0	0,0	0,0	0,0	1.208.849,0
02.BIF.001	Pengawasan dan Pengendalian Layanan		0,0	0,0	1.208.849,0	0,0	0,0	0,0	0,0	0,0	0,0	0,0	1.208.849,0
02.BIF.001.051	Pelaksanaan Pengawasan Kepatuhan Berusaha	Utama	0,0	0,0	167.704,0	0,0	0,0	0,0	0,0	0,0	0,0	0,0	167.704,0
02.BIF.001.052	Monitoring dan Evaluasi Kegiatan Pemasaran Promosi Investasi	Pendukung	0,0	0,0	4.000,0	0,0	0,0	0,0	0,0	0,0	0,0	0,0	4.000,0
02.BIF.001.053	Realisasi Monitoring Digital System	Utama	0,0	0,0	537.972,0	0,0	0,0	0,0	0,0	0,0	0,0	0,0	537.972,0

KODE	SASARAN KEGIATAN / KLASIFIKASI RINCIAN OUTPUT / RINCIAN OUTPUT / KOMPONEN	JENIS KOMPONEN	INDIKASI PENDANAAN TAHUN 2026											
			RP	PNBP	BLU	PLN	RMP	PDN	HIBAH	PH	SBSN	HN	TOTAL	
02.BIF.001.054	Survey Kepuasan Investor	Utama	0,0	0,0	499.173,0	0,0	0,0	0,0	0,0	0,0	0,0	0,0	0,0	499.173,0
Total			0,0	0,0	18.216.061,0	0,0	0,0	0,0	0,0	0,0	0,0	0,0	0,0	18.216.061,0

Jakarta, 31 Desember 2025  
Kepala Badan Pengusahaan KPBPB Batam



Amsakar Achmad

**REKAP 3: KEGIATAN K/L**  
**RENCANA KERJA KEMENTERIAN/LEMBAGA (RENJA K/L)**  
**TAHUN ANGGARAN 2026**

1. KEMENTERIAN/LEMBAGA : BADAN PENGUSAHAAN KAWASAN PERDAGANGAN BEBAS DAN PELABUHAN BEBAS BATAM (BPKPB BATAM)
2. PROGRAM : EH - Program Pengembangan Kawasan Strategis
3. SASARAN PROGRAM : 02 - Meningkatnya kualitas pengelolaan lahan, pesisir, dan reklamasi di KPBPB Batam
4. KEGIATAN : 8000 - Pengelolaan dan Pemanfaatan Pesisir dan Reklamasi di Kawasan PBPB Batam
5. UNIT ORGANISASI (ESELON 2) : 32 - Direktorat Pengelolaan Pesisir dan Reklamasi

## 6. SASARAN KEGIATAN

KODE	SASARAN KEGIATAN / INDIKATOR KINERJA KEGIATAN (IKK)	TARGET 2026	ALOKASI 2026 (RIBU)
01	Meningkatnya Akuntabilitas Pengelolaan Pesisir dan Reklamasi di Batam		19.311.949,0
01.01	Persentase perizinan pesisir dan reklamasi yang selesai tepat waktu	100	
01.02	Luas kawasan pesisir dan reklamasi yang dialokasikan	300	
01.03	Persentase penyelesaian permasalahan pesisir dan reklamasi	75	
Total			19.311.949,0

## 7. RINCIAN KEGIATAN

## A. PEMETAAN KEGIATAN

KODE	SASARAN KEGIATAN / KLASIFIKASI RINCIAN OUTPUT / RINCIAN OUTPUT / KOMPONEN	LOKASI		NAWACITA	PRIORITAS NASIONAL	PROGRAM PRIORITAS	KEGIATAN PRIORITAS	PROYEK PRIORITAS	DUKUNGAN (TEMATIK)	100 JANJI PRESIDEN	ALOKASI (RP RIBU)
		PROVINSI	KABUPATEN / KOTA								
01	<i>Meningkatnya Akuntabilitas Pengelolaan Pesisir dan Reklamasi di Batam</i>										19.311.949,0
01.BAH	Pelayanan Publik Lainnya										2.400.412,0
01.BAH.001	Pelayanan Publik Lainnya										2.400.412,0
	005 - Dukungan Penyelenggaraan Tugas dan Fungsi Unit										2.400.412,0

KODE	SASARAN KEGIATAN / KLASIFIKASI RINCIAN OUTPUT / RINCIAN OUTPUT / KOMPONEN	LOKASI		NAWACITA	PRIORITAS NASIONAL	PROGRAM PRIORITAS	KEGIATAN PRIORITAS	PROYEK PRIORITAS	DUKUNGAN (TEMATIK)	100 JANJI PRESIDEN	ALOKASI (RP RIBU)
		PROVINSI	KABUPATEN / KOTA								
		Provinsi Kepulauan Riau	Kota Batam								2.400.412,0
01.CBO	Prasarana Pengembangan Kawasan										16.911.537,0
01.CBO.001	Pengadaan Wilayah Pesisir dan Reklamasi										13.859.830,0
	051 - Pembebasan Wilayah Pesisir dan Reklamasi										5.207.271,0
		Provinsi Kepulauan Riau	Kota Batam								5.207.271,0
	052 - Pendaftaran HPL Wilayah Pesisir dan Reklamasi										8.496.455,0
		Provinsi Kepulauan Riau	Kota Batam								8.496.455,0
	053 - Pengadaan Wilayah Pesisir dan Reklamasi										156.104,0
		Provinsi Kepulauan Riau	Kota Batam								156.104,0
01.CBO.002	Pengukuran dan Perizinan Wilayah Pesisir dan Reklamasi										2.235.505,0
	051 - Pengukuran Wilayah Pesisir dan Reklamasi										1.930.785,0
		Provinsi Kepulauan Riau	Kota Batam								1.930.785,0
	052 - Penerbitan Perizinan Wilayah Pesisir dan Reklamasi										14.200,0
		Provinsi Kepulauan Riau	Kota Batam								14.200,0

KODE	SASARAN KEGIATAN / KLASIFIKASI RINCIAN OUTPUT / RINCIAN OUTPUT / KOMPONEN	LOKASI		NAWACITA	PRIORITAS NASIONAL	PROGRAM PRIORITAS	KEGIATAN PRIORITAS	PROYEK PRIORITAS	DUKUNGAN (TEMATIK)	100 JANJI PRESIDEN	ALOKASI (RP RIBU)
		PROVINSI	KABUPATEN / KOTA								
	053 - Pengadaan Data Spasial KPBBP Batam										290.520,0
		Provinsi Kepulauan Riau	Kota Batam								290.520,0
01.CBO.003	Pelayanan Informasi Kawasan Pesisir dan Reklamasi										816.202,0
	051 - Identifikasi dan Verifikasi Penyelesaian Permasalahan Kawasan Pesisir dan Reklamasi										553.679,0
		Provinsi Kepulauan Riau	Kota Batam								553.679,0
	052 - Pelayanan Informasi Kawasan Pesisir dan Reklamasi										135.983,0
		Provinsi Kepulauan Riau	Kota Batam								135.983,0
	053 - Forum Diskusi tentang permasalahan pemanfaatan kawasan pesisir dan reklamasi										126.540,0
		Provinsi Kepulauan Riau	Kota Batam								126.540,0
<b>Total</b>											19.311.949,0

## B. PERHITUNGAN PENDANAAN (TAHUN 2026 DAN PRAKIRAAN MAJU)

KODE	SASARAN KEGIATAN / KLASIFIKASI RINCIAN OUTPUT / RINCIAN OUTPUT / KOMPONEN	TAHUN 2026			PRAKIRAAN KEBUTUHAN (RIBU)						
		VOLUME / TARGET	SATUAN	SATUAN BIAYA	ALOKASI 2026 (RP RIBU)	VOLUME / TARGET			ALOKASI (RIBU)		
						2027	2028	2029	2027	2028	2029
01	Meningkatnya Akuntabilitas Pengelolaan Pesisir dan Reklamasi di Batam				19.311.949,0				0,0	0,0	0,0
01.BAH	Pelayanan Publik Lainnya		layanan		2.400.412,0				0,0	0,0	0,0


KODE	SASARAN KEGIATAN / KLASIFIKASI RINCIAN OUTPUT / RINCIAN OUTPUT / KOMPONEN	TAHUN 2026			PRAKIRAAN KEBUTUHAN (RIBU)						
		VOLUME / TARGET	SATUAN	SATUAN BIAYA	ALOKASI 2026 (RP RIBU)	VOLUME / TARGET			ALOKASI (RIBU)		
						2027	2028	2029	2027	2028	2029
01.BAH.001	Pelayanan Publik Lainnya	1	layanan		2.400.412,0	0	0	0	0,0	0,0	0,0
01.BAH.001.005	Dukungan Penyelenggaraan Tugas dan Fungsi Unit	12,0	Bulan Layanan	200.034,3	2.400.412,0	0,0	0,0	0,0	0,0	0,0	0,0
01.CBO	Prasarana Pengembangan Kawasan		bidang/ hektar		16.911.537,0				0,0	0,0	0,0
01.CBO.001	Pengadaan Wilayah Pesisir dan Reklamasi	300	hektar		13.859.830,0	0	0	0	0,0	0,0	0,0
01.CBO.001.051	Pembebasan Wilayah Pesisir dan Reklamasi	300,0	Hektar	17.357,6	5.207.271,0	0,0	0,0	0,0	0,0	0,0	0,0
01.CBO.001.052	Pendaftaran HPL Wilayah Pesisir dan Reklamasi	300,0	Hektar	28.321,5	8.496.455,0	0,0	0,0	0,0	0,0	0,0	0,0
01.CBO.001.053	Pengadaan Wilayah Pesisir dan Reklamasi	1,0	Kegiatan	156.104,0	156.104,0	0,0	0,0	0,0	0,0	0,0	0,0
01.CBO.002	Pengukuran dan Perizinan Wilayah Pesisir dan Reklamasi	300	hektar		2.235.505,0	300	300	300	0,0	0,0	0,0
01.CBO.002.051	Pengukuran Wilayah Pesisir dan Reklamasi	300,0	Hektar	6.436,0	1.930.785,0	0,0	0,0	0,0	0,0	0,0	0,0
01.CBO.002.052	Penerbitan Perizinan Wilayah Pesisir dan Reklamasi	1,0	Kegiatan	14.200,0	14.200,0	0,0	0,0	0,0	0,0	0,0	0,0
01.CBO.002.053	Pengadaan Data Spasial KPBPB Batam	1,0	Kegiatan	290.520,0	290.520,0	0,0	0,0	0,0	0,0	0,0	0,0
01.CBO.003	Pelayanan Informasi Kawasan Pesisir dan Reklamasi	300	hektar		816.202,0	0	0	0	0,0	0,0	0,0
01.CBO.003.051	Identifikasi dan Verifikasi Penyelesaian Permasalahan Kawasan Pesisir dan Reklamasi	1,0	Kegiatan	553.679,0	553.679,0	0,0	0,0	0,0	0,0	0,0	0,0
01.CBO.003.052	Pelayanan Informasi Kawasan Pesisir dan Reklamasi	1,0	Kegiatan	135.983,0	135.983,0	0,0	0,0	0,0	0,0	0,0	0,0
01.CBO.003.053	Forum Diskusi tentang permasalahan pemanfaatan kawasan pesisir dan reklamasi	1,0	Kegiatan	126.540,0	126.540,0	0,0	0,0	0,0	0,0	0,0	0,0
Total					19.311.949,0	-	-	-	0,0	0,0	0,0

## C. SUMBER PENDANAAN

KODE	SASARAN KEGIATAN / KLASIFIKASI RINCIAN OUTPUT / RINCIAN OUTPUT / KOMPONEN	JENIS KOMPONEN	INDIKASI PENDANAAN TAHUN 2026										
			RP	PNNP	BLU	PLN	RMP	PDN	HIBAH	PH	SBSN	HN	TOTAL
01	Meningkatnya Akuntabilitas Pengelolaan Pesisir dan Reklamasi di Batam		0,0	0,0	19.311.949,0	0,0	0,0	0,0	0,0	0,0	0,0	0,0	19.311.949,0
01.BAH	Pelayanan Publik Lainnya		0,0	0,0	2.400.412,0	0,0	0,0	0,0	0,0	0,0	0,0	0,0	2.400.412,0
01.BAH.001	Pelayanan Publik Lainnya		0,0	0,0	2.400.412,0	0,0	0,0	0,0	0,0	0,0	0,0	0,0	2.400.412,0
01.BAH.001.005	Dukungan Penyelenggaraan Tugas dan Fungsi Unit	Utama	0,0	0,0	2.400.412,0	0,0	0,0	0,0	0,0	0,0	0,0	0,0	2.400.412,0

KODE	SASARAN KEGIATAN / KLASIFIKASI RINCIAN OUTPUT / RINCIAN OUTPUT / KOMPONEN	JENIS KOMPONEN	INDIKASI PENDANAAN TAHUN 2026										
			RP	PNBP	BLU	PLN	RMP	PDN	HIBAH	PH	SBSN	HN	TOTAL
01.CBO	Prasarana Pengembangan Kawasan		0,0	0,0	16.911.537,0	0,0	0,0	0,0	0,0	0,0	0,0	0,0	16.911.537,0
01.CBO.001	Pengadaan Wilayah Pesisir dan Reklamasi		0,0	0,0	13.859.830,0	0,0	0,0	0,0	0,0	0,0	0,0	0,0	13.859.830,0
01.CBO.001.051	Pembebasan Wilayah Pesisir dan Reklamasi	Utama	0,0	0,0	5.207.271,0	0,0	0,0	0,0	0,0	0,0	0,0	0,0	5.207.271,0
01.CBO.001.052	Pendaftaran HPL Wilayah Pesisir dan Reklamasi	Utama	0,0	0,0	8.496.455,0	0,0	0,0	0,0	0,0	0,0	0,0	0,0	8.496.455,0
01.CBO.001.053	Pengadaan Wilayah Pesisir dan Reklamasi	Utama	0,0	0,0	156.104,0	0,0	0,0	0,0	0,0	0,0	0,0	0,0	156.104,0
01.CBO.002	Pengukuran dan Perizinan Wilayah Pesisir dan Reklamasi		0,0	0,0	2.235.505,0	0,0	0,0	0,0	0,0	0,0	0,0	0,0	2.235.505,0
01.CBO.002.051	Pengukuran Wilayah Pesisir dan Reklamasi	Utama	0,0	0,0	1.930.785,0	0,0	0,0	0,0	0,0	0,0	0,0	0,0	1.930.785,0
01.CBO.002.052	Penerbitan Perizinan Wilayah Pesisir dan Reklamasi	Utama	0,0	0,0	14.200,0	0,0	0,0	0,0	0,0	0,0	0,0	0,0	14.200,0
01.CBO.002.053	Pengadaan Data Spasial KPBPB Batam	Utama	0,0	0,0	290.520,0	0,0	0,0	0,0	0,0	0,0	0,0	0,0	290.520,0
01.CBO.003	Pelayanan Informasi Kawasan Pesisir dan Reklamasi		0,0	0,0	816.202,0	0,0	0,0	0,0	0,0	0,0	0,0	0,0	816.202,0
01.CBO.003.051	Identifikasi dan Verifikasi Penyelesaian Permasalahan Kawasan Pesisir dan Reklamasi	Utama	0,0	0,0	553.679,0	0,0	0,0	0,0	0,0	0,0	0,0	0,0	553.679,0
01.CBO.003.052	Pelayanan Informasi Kawasan Pesisir dan Reklamasi	Utama	0,0	0,0	135.983,0	0,0	0,0	0,0	0,0	0,0	0,0	0,0	135.983,0
01.CBO.003.053	Forum Diskusi tentang permasalahan pemanfaatan kawasan pesisir dan reklamasi	Utama	0,0	0,0	126.540,0	0,0	0,0	0,0	0,0	0,0	0,0	0,0	126.540,0
Total			0,0	0,0	19.311.949,0	0,0	0,0	0,0	0,0	0,0	0,0	0,0	19.311.949,0

Jakarta, 31 Desember 2025  
Kepala Badan Pengusahaan KPBPB Batam



Amsakar Achmad

**REKAP 3: KEGIATAN K/L**  
**RENCANA KERJA KEMENTERIAN/LEMBAGA (RENJA K/L)**  
**TAHUN ANGGARAN 2026**

1. KEMENTERIAN/LEMBAGA : BADAN PENGUSAHAAN KAWASAN PERDAGANGAN BEBAS DAN PELABUHAN BEBAS BATAM (BPKPB BATAM)
2. PROGRAM : EH - Program Pengembangan Kawasan Strategis
3. SASARAN PROGRAM : 02 - Meningkatnya kualitas pengelolaan lahan, pesisir, dan reklamasi di KPBPB Batam
4. KEGIATAN : 8001 - Pengendalian Pengelolaan Lahan, Pesisir dan Reklamasi di Kawasan PBPB Batam
5. UNIT ORGANISASI (ESELON 2) : 33 - Direktorat Pengendalian Pengelolaan Lahan, Pesisir, dan Reklamasi

6. SASARAN KEGIATAN

KODE	SASARAN KEGIATAN / INDIKATOR KINERJA KEGIATAN (IKK)	TARGET 2026	ALOKASI 2026 (RIBU)
01	Meningkatnya Akuntabilitas Pengendalian Pengelolaan Lahan, Pesisir dan Reklamasi di Batam		20.143.161,0
01.01	Persentase keberhasilan pengawasan kewajiban pemanfaatan dan pembangunan lahan, pesisir, dan reklamasi	75	
01.02	Persentase keberhasilan tindakan evaluasi dan pembatalan alokasi lahan, pesisir, dan reklamasi	75	
01.03	Persentase pelaksanaan kegiatan dokumentasi lahan, pesisir, dan reklamasi	100	
Total			20.143.161,0

7. RINCIAN KEGIATAN

A. PEMETAAN KEGIATAN

KODE	SASARAN KEGIATAN / KLASIFIKASI RINCIAN OUTPUT / RINCIAN OUTPUT / KOMPONEN	LOKASI		NAWACITA	PRIORITAS NASIONAL	PROGRAM PRIORITAS	KEGIATAN PRIORITAS	PROYEK PRIORITAS	DUKUNGAN (TEMATIK)	100 JANJI PRESIDEN	ALOKASI (RP RIBU)
		PROVINSI	KABUPATEN / KOTA								
01	<i>Meningkatnya Akuntabilitas Pengendalian Pengelolaan Lahan, Pesisir dan Reklamasi di Batam</i>										20.143.161,0
01.BAH	Pelayanan Publik Lainnya										5.048.439,0
01.BAH.001	Layanan Operasional Pengendalian Pengelolaan Lahan, Pesisir dan Reklamasi										4.488.057,0

KODE	SASARAN KEGIATAN / KLASIFIKASI RINCIAN OUTPUT / RINCIAN OUTPUT / KOMPONEN	LOKASI		NAWACITA	PRIORITAS NASIONAL	PROGRAM PRIORITAS	KEGIATAN PRIORITAS	PROYEK PRIORITAS	DUKUNGAN (TEMATIK)	100 JANJI PRESIDEN	ALOKASI (RP RIBU)
		PROVINSI	KABUPATEN / KOTA								
	005 - Dukungan Penyelenggaraan Tugas dan Fungsi Unit										4.488.057,0
		Provinsi Kepulauan Riau	Kota Batam								4.488.057,0
01.BAH.002	Layanan Informasi Pengendalian Pengelolaan Lahan, Pesisir dan Reklamasi										560.382,0
	051 - Optimalisasi Pengadaan dan Pemanfaatan Lahan, Pesisir dan Reklamasi										37.260,0
		Provinsi Kepulauan Riau	Kota Batam								37.260,0
	052 - Pelayanan Informasi Lahan, Pesisir dan Reklamasi										523.122,0
		Provinsi Kepulauan Riau	Kota Batam								523.122,0
01.BIF	Pengawasan dan Pengendalian Layanan										10.430.660,0
01.BIF.001	Pengawasan Pemanfaatan Alokasi Lahan, Pesisir, dan Reklamasi										781.607,0
	051 - Pengawasan Pemanfaatan Alokasi Lahan, Pesisir, dan Reklamasi										241.175,0
		Provinsi Kepulauan Riau	Kota Batam								241.175,0
	052 - Pengawasan Pembangunan Alokasi Lahan, Pesisir, dan Reklamasi										540.432,0

KODE	SASARAN KEGIATAN / KLASIFIKASI RINCIAN OUTPUT / RINCIAN OUTPUT / KOMPONEN	LOKASI		NAWACITA	PRIORITAS NASIONAL	PROGRAM PRIORITAS	KEGIATAN PRIORITAS	PROYEK PRIORITAS	DUKUNGAN (TEMATIK)	100 JANJI PRESIDEN	ALOKASI (RP RIBU)
		PROVINSI	KABUPATEN / KOTA								
		Provinsi Kepulauan Riau	Kota Batam								540.432,0
01.BIF.002	Pengendalian Lahan, Pesisir, dan Reklamasi										9.649.053,0
	051 - Identifikasi dan Verifikasi Pengendalian Permasalahan Lahan, Pesisir, dan Reklamasi										330.581,0
		Provinsi Kepulauan Riau	Kota Batam								330.581,0
	054 - Kepatuhan Penggunaan Alokasi Lahan, Pesisir, dan Reklamasi										702.560,0
		Provinsi Kepulauan Riau	Kota Batam								702.560,0
	055 - Pengembalian UWT dan JPP										8.615.912,0
		Provinsi Kepulauan Riau	Kota Batam								8.615.912,0
01.FAA	Kearsipan										256.704,0
01.FAA.001	Kearsipan										256.704,0
	051 - Penyusunan Dokumen Pengelolaan Lahan, Pesisir dan Reklamasi										152.988,0
		Provinsi Kepulauan Riau	Kota Batam								152.988,0
	052 - Penataan dan Pengarsipan Dokumen Pengelolaan Lahan, Pesisir dan Reklamasi										103.716,0

KODE	SASARAN KEGIATAN / KLASIFIKASI RINCIAN OUTPUT / RINCIAN OUTPUT / KOMPONEN	LOKASI		NAWACITA	PRIORITAS NASIONAL	PROGRAM PRIORITAS	KEGIATAN PRIORITAS	PROYEK PRIORITAS	DUKUNGAN (TEMATIK)	100 JANJI PRESIDEN	ALOKASI (RP RIBU)
		PROVINSI	KABUPATEN / KOTA								
		Provinsi Kepulauan Riau	Kota Batam								103.716,0
01.FAB	Sistem Informasi Pemerintahan										4.407.358,0
01.FAB.001	Sistem Informasi Pemerintahan										4.407.358,0
	051 - Pemeliharaan GIS										2.500.000,0
		Provinsi Kepulauan Riau	Kota Batam								2.500.000,0
	052 - Pengadaan GIS Wilayah Pesisir										500.000,0
		Provinsi Kepulauan Riau	Kota Batam								500.000,0
	053 - Pemeliharaan Aplikasi Lahan, Pesisir dan Reklamasi										300.000,0
		Provinsi Kepulauan Riau	Kota Batam								300.000,0
	054 - Pengembangan Aplikasi Lahan, Pesisir dan Reklamasi										750.000,0
		Provinsi Kepulauan Riau	Kota Batam								750.000,0
	055 - Pemutakhiran Data Spasial										97.358,0
		Provinsi Kepulauan Riau	Kota Batam								97.358,0
	056 - Penyediaan Tanda Tangan Elektronik										200.000,0
		Provinsi Kepulauan Riau	Kota Batam								200.000,0

KODE	SASARAN KEGIATAN / KLASIFIKASI RINCIAN OUTPUT / RINCIAN OUTPUT / KOMPONEN	LOKASI		NAWACITA	PRIORITAS NASIONAL	PROGRAM PRIORITAS	KEGIATAN PRIORITAS	PROYEK PRIORITAS	DUKUNGAN (TEMATIK)	100 JANJII PRESIDEN	ALOKASI (RP RIBU)
		PROVINSI	KABUPATEN / KOTA								
	057 - Notification Centre										60.000,0
		Provinsi Kepulauan Riau	Kota Batam								60.000,0
Total											20.143.161,0

## B. PERHITUNGAN PENDANAAN (TAHUN 2026 DAN PRAKIRAAN MAJU)

KODE	SASARAN KEGIATAN / KLASIFIKASI RINCIAN OUTPUT / RINCIAN OUTPUT / KOMPONEN	TAHUN 2026			PRAKIRAAN KEBUTUHAN (RIBU)						
		VOLUME / TARGET	SATUAN	SATUAN BIAYA	ALOKASI 2026 (RP RIBU)	VOLUME / TARGET			ALOKASI (RIBU)		
						2027	2028	2029	2027	2028	2029
01	Meningkatnya Akuntabilitas Pengendalian Pengelolaan Lahan, Pesisir dan Reklamasi di Batam				20.143.161,0				0,0	0,0	0,0
01.BAH	Pelayanan Publik Lainnya		layanan		5.048.439,0				0,0	0,0	0,0
01.BAH.001	Layanan Operasional Pengendalian Pengelolaan Lahan, Pesisir dan Reklamasi	1	layanan		4.488.057,0	1	1	1	0,0	0,0	0,0
01.BAH.001.005	Dukungan Penyelenggaraan Tugas dan Fungsi Unit	12,0	Bulan Layanan	374.004,8	4.488.057,0	0,0	0,0	0,0	0,0	0,0	0,0
01.BAH.002	Layanan Informasi Pengendalian Pengelolaan Lahan, Pesisir dan Reklamasi	1	layanan		560.382,0	1	1	1	0,0	0,0	0,0
01.BAH.002.051	Optimalisasi Pengadaan dan Pemanfaatan Lahan, Pesisir dan Reklamasi	1,0	Kegiatan	37.260,0	37.260,0	0,0	0,0	0,0	0,0	0,0	0,0
01.BAH.002.052	Pelayanan Informasi Lahan, Pesisir dan Reklamasi	1,0	Kegiatan	523.122,0	523.122,0	0,0	0,0	0,0	0,0	0,0	0,0
01.BIF	Pengawasan dan Pengendalian Layanan		Layanan		10.430.660,0				0,0	0,0	0,0
01.BIF.001	Pengawasan Pemanfaatan Alokasi Lahan, Pesisir, dan Reklamasi	1	Layanan		781.607,0	1	1	1	0,0	0,0	0,0
01.BIF.001.051	Pengawasan Pemanfaatan Alokasi Lahan, Pesisir, dan Reklamasi	1,0	Kegiatan	241.175,0	241.175,0	0,0	0,0	0,0	0,0	0,0	0,0
01.BIF.001.052	Pengawasan Pembangunan Alokasi Lahan, Pesisir, dan Reklamasi	1,0	Kegiatan	540.432,0	540.432,0	0,0	0,0	0,0	0,0	0,0	0,0
01.BIF.002	Pengendalian Lahan, Pesisir, dan Reklamasi	1	Layanan		9.649.053,0	1	1	1	0,0	0,0	0,0

KODE	SASARAN KEGIATAN / KLASIFIKASI RINCIAN OUTPUT / RINCIAN OUTPUT / KOMPONEN	TAHUN 2026			PRAKIRAAN KEBUTUHAN (RIBU)							
		VOLUME / TARGET	SATUAN	SATUAN BIAYA	ALOKASI 2026 (RP RIBU)	VOLUME / TARGET			ALOKASI (RIBU)			
						2027	2028	2029	2027	2028	2029	
01.BIF.002.051	Identifikasi dan Verifikasi Pengendalian Permasalahan Lahan, Pesisir, dan Reklamasi	1,0	Kegiatan	330.581,0	330.581,0	0,0	0,0	0,0	0,0	0,0	0,0	0,0
01.BIF.002.054	Kepatuhan Penggunaan Alokasi Lahan, Pesisir, dan Reklamasi	1,0	Kegiatan	702.560,0	702.560,0	0,0	0,0	0,0	0,0	0,0	0,0	0,0
01.BIF.002.055	Pengembalian UWT dan JPP	1,0	Kegiatan	8.615.912,0	8.615.912,0	0,0	0,0	0,0	0,0	0,0	0,0	0,0
01.FAA	Kearsipan		Arsip		256.704,0				0,0	0,0	0,0	
01.FAA.001	Kearsipan	1	Arsip		256.704,0	1	1	1	0,0	0,0	0,0	
01.FAA.001.051	Penyusunan Dokumen Pengelolaan Lahan, Pesisir dan Reklamasi	1,0	Kegiatan	152.988,0	152.988,0	0,0	0,0	0,0	0,0	0,0	0,0	0,0
01.FAA.001.052	Penataan dan Pengarsipan Dokumen Pengelolaan Lahan, Pesisir dan Reklamasi	1,0	Kegiatan	103.716,0	103.716,0	0,0	0,0	0,0	0,0	0,0	0,0	0,0
01.FAB	Sistem Informasi Pemerintahan		Sistem Informasi		4.407.358,0				0,0	0,0	0,0	
01.FAB.001	Sistem Informasi Pemerintahan	1	Sistem Informasi		4.407.358,0	1	1	1	0,0	0,0	0,0	
01.FAB.001.051	Pemeliharaan GIS	1,0	Aplikasi	2.500.000,0	2.500.000,0	0,0	0,0	0,0	0,0	0,0	0,0	0,0
01.FAB.001.052	Pengadaan GIS Wilayah Pesisir	1,0	Aplikasi	500.000,0	500.000,0	0,0	0,0	0,0	0,0	0,0	0,0	0,0
01.FAB.001.053	Pemeliharaan Aplikasi Lahan, Pesisir dan Reklamasi	1,0	Aplikasi	300.000,0	300.000,0	0,0	0,0	0,0	0,0	0,0	0,0	0,0
01.FAB.001.054	Pengembangan Aplikasi Lahan, Pesisir dan Reklamasi	1,0	Aplikasi	750.000,0	750.000,0	0,0	0,0	0,0	0,0	0,0	0,0	0,0
01.FAB.001.055	Pemutakhiran Data Spasial	1,0	Kegiatan	97.358,0	97.358,0	0,0	0,0	0,0	0,0	0,0	0,0	0,0
01.FAB.001.056	Penyediaan Tanda Tangan Elektronik	1,0	Aplikasi	200.000,0	200.000,0	0,0	0,0	0,0	0,0	0,0	0,0	0,0
01.FAB.001.057	Notification Centre	1,0	Aplikasi	60.000,0	60.000,0	0,0	0,0	0,0	0,0	0,0	0,0	0,0
Total					20.143.161,0	-	-	-	0,0	0,0	0,0	0,0

## C. SUMBER PENDANAAN

KODE	SASARAN KEGIATAN / KLASIFIKASI RINCIAN OUTPUT / RINCIAN OUTPUT / KOMPONEN	JENIS KOMPONEN	INDIKASI PENDANAAN TAHUN 2026											
			RP	PNBP	BLU	PLN	RMP	PDN	HIBAH	PH	SBSN	HN	TOTAL	
01	Meningkatnya Akuntabilitas Pengendalian Pengelolaan Lahan, Pesisir dan Reklamasi di Batam		0,0	0,0	20.143.161,0	0,0	0,0	0,0	0,0	0,0	0,0	0,0	0,0	20.143.161,0

KODE	SASARAN KEGIATAN / KLASIFIKASI RINCIAN OUTPUT / RINCIAN OUTPUT / KOMPONEN	JENIS KOMPONEN	INDIKASI PENDANAAN TAHUN 2026										
			RP	PNBP	BLU	PLN	RMP	PDN	HIBAH	PH	SBSN	HN	TOTAL
01.BAH	Pelayanan Publik Lainnya		0,0	0,0	5.048.439,0	0,0	0,0	0,0	0,0	0,0	0,0	0,0	5.048.439,0
01.BAH.001	Layanan Operasional Pengendalian Pengelolaan Lahan, Pesisir dan Reklamasi		0,0	0,0	4.488.057,0	0,0	0,0	0,0	0,0	0,0	0,0	0,0	4.488.057,0
01.BAH.001.005	Dukungan Penyelenggaraan Tugas dan Fungsi Unit	Utama	0,0	0,0	4.488.057,0	0,0	0,0	0,0	0,0	0,0	0,0	0,0	4.488.057,0
01.BAH.002	Layanan Informasi Pengendalian Pengelolaan Lahan, Pesisir dan Reklamasi		0,0	0,0	560.382,0	0,0	0,0	0,0	0,0	0,0	0,0	0,0	560.382,0
01.BAH.002.051	Optimalisasi Pengadaan dan Pemanfaatan Lahan, Pesisir dan Reklamasi	Utama	0,0	0,0	37.260,0	0,0	0,0	0,0	0,0	0,0	0,0	0,0	37.260,0
01.BAH.002.052	Pelayanan Informasi Lahan, Pesisir dan Reklamasi	Utama	0,0	0,0	523.122,0	0,0	0,0	0,0	0,0	0,0	0,0	0,0	523.122,0
01.BIF	Pengawasan dan Pengendalian Layanan		0,0	0,0	10.430.660,0	0,0	0,0	0,0	0,0	0,0	0,0	0,0	10.430.660,0
01.BIF.001	Pengawasan Pemanfaatan Alokasi Lahan, Pesisir, dan Reklamasi		0,0	0,0	781.607,0	0,0	0,0	0,0	0,0	0,0	0,0	0,0	781.607,0
01.BIF.001.051	Pengawasan Pemanfaatan Alokasi Lahan, Pesisir, dan Reklamasi	Utama	0,0	0,0	241.175,0	0,0	0,0	0,0	0,0	0,0	0,0	0,0	241.175,0
01.BIF.001.052	Pengawasan Pembangunan Alokasi Lahan, Pesisir, dan Reklamasi	Utama	0,0	0,0	540.432,0	0,0	0,0	0,0	0,0	0,0	0,0	0,0	540.432,0
01.BIF.002	Pengendalian Lahan, Pesisir, dan Reklamasi		0,0	0,0	9.649.053,0	0,0	0,0	0,0	0,0	0,0	0,0	0,0	9.649.053,0
01.BIF.002.051	Identifikasi dan Verifikasi Pengendalian Permasalahan Lahan, Pesisir, dan Reklamasi	Utama	0,0	0,0	330.581,0	0,0	0,0	0,0	0,0	0,0	0,0	0,0	330.581,0
01.BIF.002.054	Kepatuhan Penggunaan Alokasi Lahan, Pesisir, dan Reklamasi	Utama	0,0	0,0	702.560,0	0,0	0,0	0,0	0,0	0,0	0,0	0,0	702.560,0
01.BIF.002.055	Pengembalian UWT dan JPP	Utama	0,0	0,0	8.615.912,0	0,0	0,0	0,0	0,0	0,0	0,0	0,0	8.615.912,0
01.FAA	Kearsipan		0,0	0,0	256.704,0	0,0	0,0	0,0	0,0	0,0	0,0	0,0	256.704,0
01.FAA.001	Kearsipan		0,0	0,0	256.704,0	0,0	0,0	0,0	0,0	0,0	0,0	0,0	256.704,0
01.FAA.001.051	Penyusunan Dokumen Pengelolaan Lahan, Pesisir dan Reklamasi	Utama	0,0	0,0	152.988,0	0,0	0,0	0,0	0,0	0,0	0,0	0,0	152.988,0
01.FAA.001.052	Penataan dan Pengarsipan Dokumen Pengelolaan Lahan, Pesisir dan Reklamasi	Utama	0,0	0,0	103.716,0	0,0	0,0	0,0	0,0	0,0	0,0	0,0	103.716,0
01.FAB	Sistem Informasi Pemerintahan		0,0	0,0	4.407.358,0	0,0	0,0	0,0	0,0	0,0	0,0	0,0	4.407.358,0
01.FAB.001	Sistem Informasi Pemerintahan		0,0	0,0	4.407.358,0	0,0	0,0	0,0	0,0	0,0	0,0	0,0	4.407.358,0
01.FAB.001.051	Pemeliharaan GIS	Utama	0,0	0,0	2.500.000,0	0,0	0,0	0,0	0,0	0,0	0,0	0,0	2.500.000,0
01.FAB.001.052	Pengadaan GIS Wilayah Pesisir	Utama	0,0	0,0	500.000,0	0,0	0,0	0,0	0,0	0,0	0,0	0,0	500.000,0
01.FAB.001.053	Pemeliharaan Aplikasi Lahan, Pesisir dan Reklamasi	Pendukung	0,0	0,0	300.000,0	0,0	0,0	0,0	0,0	0,0	0,0	0,0	300.000,0

KODE	SASARAN KEGIATAN / KLASIFIKASI RINCIAN OUTPUT / RINCIAN OUTPUT / KOMPONEN	JENIS KOMPONEN	INDIKASI PENDANAAN TAHUN 2026										
			RP	PNBP	BLU	PLN	RMP	PDN	HIBAH	PH	SBSN	HN	TOTAL
01.FAB.001.054	Pengembangan Aplikasi Lahan, Pesisir dan Reklamasi	Utama	0,0	0,0	750.000,0	0,0	0,0	0,0	0,0	0,0	0,0	0,0	750.000,0
01.FAB.001.055	Pemutakhiran Data Spasial	Pendukung	0,0	0,0	97.358,0	0,0	0,0	0,0	0,0	0,0	0,0	0,0	97.358,0
01.FAB.001.056	Penyediaan Tanda Tangan Elektronik	Utama	0,0	0,0	200.000,0	0,0	0,0	0,0	0,0	0,0	0,0	0,0	200.000,0
01.FAB.001.057	Notification Centre	Pendukung	0,0	0,0	60.000,0	0,0	0,0	0,0	0,0	0,0	0,0	0,0	60.000,0
Total			0,0	0,0	20.143.161,0	0,0	0,0	0,0	0,0	0,0	0,0	0,0	20.143.161,0

Jakarta, 31 Desember 2025  
Kepala Badan Pengusahaan KPBPB Batam



Amsakar Achmad

**REKAP 3: KEGIATAN K/L**  
**RENCANA KERJA KEMENTERIAN/LEMBAGA (RENJA K/L)**  
**TAHUN ANGGARAN 2026**

1. KEMENTERIAN/LEMBAGA : BADAN PENGUSAHAAN KAWASAN PERDAGANGAN BEBAS DAN PELABUHAN BEBAS BATAM (BPKPB BATAM)
2. PROGRAM : EH - Program Pengembangan Kawasan Strategis
3. SASARAN PROGRAM : 01 - Meningkatnya efektivitas promosi dan kualitas realisasi investasi
4. KEGIATAN : 8005 - Penyusunan Rekomendasi Kebijakan dan Pengembangan Kawasan PBPB dan KEK
5. UNIT ORGANISASI (ESELON 2) : 24 - Direktorat Pengembangan Kawasan Perdagangan Bebas dan Pelabuhan Bebas Batam dan Kawasan Ekonomi Khusus

## 6. SASARAN KEGIATAN

KODE	SASARAN KEGIATAN / INDIKATOR KINERJA KEGIATAN (IKK)	TARGET 2026	ALOKASI 2026 (RIBU)
01	Tersedianya dokumen kajian pengembangan pengembangan, kerjasama, daya saing, dan pengembangan KEK yang berkelanjutan		7.819.795,0
01.01	Persentase rekomendasi kebijakan pengembangan, kerjasama, dan peningkatan daya saing KPBPB yang ditindaklanjuti	100	
01.02	Persentase rekomendasi kebijakan pengembangan KEK yang ditindaklanjuti	100	
Total			7.819.795,0

## 7. RINCIAN KEGIATAN

## A. PEMETAAN KEGIATAN

KODE	SASARAN KEGIATAN / KLASIFIKASI RINCIAN OUTPUT / RINCIAN OUTPUT / KOMPONEN	LOKASI		NAWACITA	PRIORITAS NASIONAL	PROGRAM PRIORITAS	KEGIATAN PRIORITAS	PROYEK PRIORITAS	DUKUNGAN (TEMATIK)	100 JANJI PRESIDEN	ALOKASI (RP RIBU)
		PROVINSI	KABUPATEN / KOTA								
01	<i>Tersedianya dokumen kajian pengembangan pengembangan, kerjasama, daya saing, dan pengembangan KEK yang berkelanjutan</i>										7.819.795,0
01.ABA	Kebijakan Bidang Ekonomi dan Keuangan										1.528.260,0
01.ABA.G01	Peningkatan Daya Saing dan Sumber Daya Strategis										1.528.260,0

KODE	SASARAN KEGIATAN / KLASIFIKASI RINCIAN OUTPUT / RINCIAN OUTPUT / KOMPONEN	LOKASI		NAWACITA	PRIORITAS NASIONAL	PROGRAM PRIORITAS	KEGIATAN PRIORITAS	PROYEK PRIORITAS	DUKUNGAN (TEMATIK)	100 JANJI PRESIDEN	ALOKASI (RP RIBU)
		PROVINSI	KABUPATEN / KOTA								
	051 - Analisis Perilaku Pelaku Usaha dalam Memilih Lokasi Investasi (Business Intelligent)										277.148,0
		Provinsi Kepulauan Riau	Kota Batam								277.148,0
	052 - Analisis Pengembangan Jalur RORO Batam Johor										213.978,0
		Provinsi Kepulauan Riau	Kota Batam								213.978,0
	053 - Review dan Formulasi Jumlah dan Jenis Barang Konsumsi, Barang Kena Cukai dan Kendaraan Bermotor										371.415,0
		Provinsi Kepulauan Riau	Kota Batam								371.415,0
	054 - Benchmarking Daya Saing KPBPB Batam dengan Daerah Tujuan Investasi di ASEAN dan Indonesia										171.106,0
		Provinsi Kepulauan Riau	Kota Batam								171.106,0
	055 - Pemutakhiran Database Kawasan Industri dan Pariwisata Batam										195.265,0
		Provinsi Kepulauan Riau	Kota Batam								195.265,0
	056 - Pengembangan Program Vokasi										299.348,0

KODE	SASARAN KEGIATAN / KLASIFIKASI RINCIAN OUTPUT / RINCIAN OUTPUT / KOMPONEN	LOKASI		NAWACITA	PRIORITAS NASIONAL	PROGRAM PRIORITAS	KEGIATAN PRIORITAS	PROYEK PRIORITAS	DUKUNGAN (TEMATIK)	100 JANJI PRESIDEN	ALOKASI (RP RIBU)
		PROVINSI	KABUPATEN / KOTA								
		Provinsi Kepulauan Riau	Kota Batam								299.348,0
01.ABB	Kebijakan Bidang Investasi dan Perdagangan										1.547.505,0
01.ABB.002	Kebijakan Bidang Investasi dan Perdagangan										1.547.505,0
	051 - Analisis Pengembangan Aset BMN dan ADP										749.393,0
		Provinsi Kepulauan Riau	Kota Batam								749.393,0
	052 - Analisis Kerja Sama Usaha Aset BMN dan ADP										748.585,0
		Provinsi Kepulauan Riau	Kota Batam								748.585,0
	053 - Monitoring dan Evaluasi Pengelolaan Kerja Sama Usaha Aset BMN dan ADP										49.527,0
		Provinsi Kepulauan Riau	Kota Batam								49.527,0
01.ABP	Kebijakan Bidang Pengembangan Wilayah										2.489.142,0
01.ABP.003	Pengelolaan dan Pengembangan KEK										2.489.142,0
	051 - Fasilitasi dan Layanan Administrator KEK di Batam										298.025,0
		Provinsi Kepulauan Riau	Kota Batam								298.025,0

KODE	SASARAN KEGIATAN / KLASIFIKASI RINCIAN OUTPUT / RINCIAN OUTPUT / KOMPONEN	LOKASI		NAWACITA	PRIORITAS NASIONAL	PROGRAM PRIORITAS	KEGIATAN PRIORITAS	PROYEK PRIORITAS	DUKUNGAN (TEMATIK)	100 JANJI PRESIDEN	ALOKASI (RP RIBU)
		PROVINSI	KABUPATEN / KOTA								
	052 - Perencanaan dan Kerjasama Pengembangan KEK di Batam										551.535,0
		Provinsi Kepulauan Riau	Kota Batam								551.535,0
	053 - Survei Kepuasan Layanan Administrator KEK di Batam										207.009,0
		Provinsi Kepulauan Riau	Kota Batam								207.009,0
	054 - Pemantauan Evaluasi dan Pelaporan Kegiatan Pengembangan KEK di Batam										51.000,0
		Provinsi Kepulauan Riau	Kota Batam								51.000,0
	055 - Penyusunan Multiplier Effect Pengembangan KEK di KPBPB Batam terhadap Ekonomi Lokal, Regional, dan Nasional										889.078,0
		Provinsi Kepulauan Riau	Kota Batam								889.078,0
	056 - Persiapan Implementasi Transisi Fasilitas KPBPB menjadi KEK										492.495,0
		Provinsi Kepulauan Riau	Kota Batam								492.495,0
01.BAH	Pelayanan Publik Lainnya										2.254.888,0
01.BAH.001	Layanan Dukungan Tugas dan Fungsi Unit										2.254.888,0

KODE	SASARAN KEGIATAN / KLASIFIKASI RINCIAN OUTPUT / RINCIAN OUTPUT / KOMPONEN	LOKASI		NAWACITA	PRIORITAS NASIONAL	PROGRAM PRIORITAS	KEGIATAN PRIORITAS	PROYEK PRIORITAS	DUKUNGAN (TEMATIK)	100 JANJI PRESIDEN	ALOKASI (RP RIBU)
		PROVINSI	KABUPATEN / KOTA								
	005 - Dukungan Penyelenggaraan Tugas dan Fungsi Unit										2.254.888,0
		Provinsi Kepulauan Riau	Kota Batam								2.254.888,0
Total											7.819.795,0

## B. PERHITUNGAN PENDANAAN (TAHUN 2026 DAN PRAKIRAAN MAJU)

KODE	SASARAN KEGIATAN / KLASIFIKASI RINCIAN OUTPUT / RINCIAN OUTPUT / KOMPONEN	TAHUN 2026			PRAKIRAAN KEBUTUHAN (RIBU)						
		VOLUME / TARGET	SATUAN	SATUAN BIAYA	ALOKASI 2026 (RP RIBU)	VOLUME / TARGET			ALOKASI (RIBU)		
						2027	2028	2029	2027	2028	2029
01	Tersedianya dokumen kajian pengembangan pengembangan, kerjasama, daya saing, dan pengembangan KEK yang berkelanjutan				7.819.795,0				0,0	0,0	0,0
01.ABA	Kebijakan Bidang Ekonomi dan Keuangan			Rekomendasi Kebijakan	1.528.260,0				0,0	0,0	0,0
01.ABA.G01	Peningkatan Daya Saing dan Sumber Daya Strategis	1		Rekomendasi Kebijakan	1.528.260,0	0	0	0	0,0	0,0	0,0
01.ABA.G01.051	Analisis Perilaku Pelaku Usaha dalam Memilih Lokasi Investasi (Business Intelligent)	1,0	Dokumen	277.148,0	277.148,0	0,0	0,0	0,0	0,0	0,0	0,0
01.ABA.G01.052	Analisis Pengembangan Jalur RORO Batam Johor	1,0	Dokumen	213.978,0	213.978,0	0,0	0,0	0,0	0,0	0,0	0,0
01.ABA.G01.053	Review dan Formulasi Jumlah dan Jenis Barang Konsumsi, Barang Kena Cukai dan Kendaraan Bermotor	1,0	Dokumen	371.415,0	371.415,0	0,0	0,0	0,0	0,0	0,0	0,0
01.ABA.G01.054	Benchmarking Daya Saing KPBPB Batam dengan Daerah Tujuan Investasi di ASEAN dan Indonesia	1,0	Dokumen	171.106,0	171.106,0	0,0	0,0	0,0	0,0	0,0	0,0
01.ABA.G01.055	Pemutakhiran Database Kawasan Industri dan Pariwisata Batam	1,0	Dokumen	195.265,0	195.265,0	0,0	0,0	0,0	0,0	0,0	0,0
01.ABA.G01.056	Pengembangan Program Vokasi	1,0	Dokumen	299.348,0	299.348,0	0,0	0,0	0,0	0,0	0,0	0,0
01.ABB	Kebijakan Bidang Investasi dan Perdagangan			Rekomendasi Kebijakan	1.547.505,0				0,0	0,0	0,0

KODE	SASARAN KEGIATAN / KLASIFIKASI RINCIAN OUTPUT / RINCIAN OUTPUT / KOMPONEN	TAHUN 2026			PRAKIRAAN KEBUTUHAN (RIBU)						
		VOLUME / TARGET	SATUAN	SATUAN BIAYA	ALOKASI 2026 (RP RIBU)	VOLUME / TARGET			ALOKASI (RIBU)		
						2027	2028	2029	2027	2028	2029
01.ABB.002	Kebijakan Bidang Investasi dan Perdagangan	1	Rekomendasi Kebijakan		1.547.505,0	0	0	0	0,0	0,0	0,0
01.ABB.002.051	Analisis Pengembangan Aset BMN dan ADP	1,0	Dokumen	749.393,0	749.393,0	0,0	0,0	0,0	0,0	0,0	0,0
01.ABB.002.052	Analisis Kerja Sama Usaha Aset BMN dan ADP	1,0	Dokumen	748.585,0	748.585,0	0,0	0,0	0,0	0,0	0,0	0,0
01.ABB.002.053	Monitoring dan Evaluasi Pengelolaan Kerja Sama Usaha Aset BMN dan ADP	1,0	Dokumen	49.527,0	49.527,0	0,0	0,0	0,0	0,0	0,0	0,0
01.ABP	Kebijakan Bidang Pengembangan Wilayah		Rekomendasi Kebijakan		2.489.142,0				0,0	0,0	0,0
01.ABP.003	Pengelolaan dan Pengembangan KEK	1	Rekomendasi Kebijakan		2.489.142,0	0	0	0	0,0	0,0	0,0
01.ABP.003.051	Fasilitasi dan Layanan Administrator KEK di Batam	0,0	Kegiatan	Infinity	298.025,0	0,0	0,0	0,0	0,0	0,0	0,0
01.ABP.003.052	Perencanaan dan Kerjasama Pengembangan KEK di Batam	0,0	Kegiatan	Infinity	551.535,0	0,0	0,0	0,0	0,0	0,0	0,0
01.ABP.003.053	Survei Kepuasan Layanan Administrator KEK di Batam	0,0	Kegiatan	Infinity	207.009,0	0,0	0,0	0,0	0,0	0,0	0,0
01.ABP.003.054	Pemantauan Evaluasi dan Pelaporan Kegiatan Pengembangan KEK di Batam	0,0	Kegiatan	Infinity	51.000,0	0,0	0,0	0,0	0,0	0,0	0,0
01.ABP.003.055	Penyusunan Multiplier Effect Pengembangan KEK di KPBBP Batam terhadap Ekonomi Lokal, Regional, dan Nasional	0,0	Kegiatan	Infinity	889.078,0	0,0	0,0	0,0	0,0	0,0	0,0
01.ABP.003.056	Persiapan Implementasi Transisi Fasilitas KPBBP menjadi KEK	0,0	Kegiatan	Infinity	492.495,0	0,0	0,0	0,0	0,0	0,0	0,0
01.BAH	Pelayanan Publik Lainnya		layanan		2.254.888,0				0,0	0,0	0,0
01.BAH.001	Layanan Dukungan Tugas dan Fungsi Unit	1	layanan		2.254.888,0	0	0	0	0,0	0,0	0,0
01.BAH.001.005	Dukungan Penyelenggaraan Tugas dan Fungsi Unit	12,0	Bulanan Layanan	187.907,3	2.254.888,0	0,0	0,0	0,0	0,0	0,0	0,0
Total					7.819.795,0	-	-	-	0,0	0,0	0,0


## C. SUMBER PENDANAAN

KODE	SASARAN KEGIATAN / KLASIFIKASI RINCIAN OUTPUT / RINCIAN OUTPUT / KOMPONEN	JENIS KOMPONEN	INDIKASI PENDANAAN TAHUN 2026										
			RP	PNBP	BLU	PLN	RMP	PDN	HIBAH	PH	SBSN	HN	TOTAL
01	Tersedianya dokumen kajian pengembangan pengembangan, kerjasama, daya saing, dan pengembangan KEK yang berkelanjutan		0,0	0,0	7.819.795,0	0,0	0,0	0,0	0,0	0,0	0,0	0,0	7.819.795,0

KODE	SASARAN KEGIATAN / KLASIFIKASI RINCIAN OUTPUT / RINCIAN OUTPUT / KOMPONEN	JENIS KOMPONEN	INDIKASI PENDANAAN TAHUN 2026										
			RP	PNBP	BLU	PLN	RMP	PDN	HIBAH	PH	SBSN	HN	TOTAL
01.ABA	Kebijakan Bidang Ekonomi dan Keuangan		0,0	0,0	1.528.260,0	0,0	0,0	0,0	0,0	0,0	0,0	0,0	1.528.260,0
01.ABA.G01	Peningkatan Daya Saing dan Sumber Daya Strategis		0,0	0,0	1.528.260,0	0,0	0,0	0,0	0,0	0,0	0,0	0,0	1.528.260,0
01.ABA.G01.051	Analisis Perilaku Pelaku Usaha dalam Memilih Lokasi Investasi (Business Intelligent)	Utama	0,0	0,0	277.148,0	0,0	0,0	0,0	0,0	0,0	0,0	0,0	277.148,0
01.ABA.G01.052	Analisis Pengembangan Jalur RORO Batam Johor	Utama	0,0	0,0	213.978,0	0,0	0,0	0,0	0,0	0,0	0,0	0,0	213.978,0
01.ABA.G01.053	Review dan Formulasi Jumlah dan Jenis Barang Konsumsi, Barang Kena Cukai dan Kendaraan Bermotor	Utama	0,0	0,0	371.415,0	0,0	0,0	0,0	0,0	0,0	0,0	0,0	371.415,0
01.ABA.G01.054	Benchmarking Daya Saing KPBPB Batam dengan Daerah Tujuan Investasi di ASEAN dan Indonesia	Utama	0,0	0,0	171.106,0	0,0	0,0	0,0	0,0	0,0	0,0	0,0	171.106,0
01.ABA.G01.055	Pemutakhiran Database Kawasan Industri dan Pariwisata Batam	Utama	0,0	0,0	195.265,0	0,0	0,0	0,0	0,0	0,0	0,0	0,0	195.265,0
01.ABA.G01.056	Pengembangan Program Vokasi	Utama	0,0	0,0	299.348,0	0,0	0,0	0,0	0,0	0,0	0,0	0,0	299.348,0
01.ABB	Kebijakan Bidang Investasi dan Perdagangan		0,0	0,0	1.547.505,0	0,0	0,0	0,0	0,0	0,0	0,0	0,0	1.547.505,0
01.ABB.002	Kebijakan Bidang Investasi dan Perdagangan		0,0	0,0	1.547.505,0	0,0	0,0	0,0	0,0	0,0	0,0	0,0	1.547.505,0
01.ABB.002.051	Analisis Pengembangan Aset BMN dan ADP	Utama	0,0	0,0	749.393,0	0,0	0,0	0,0	0,0	0,0	0,0	0,0	749.393,0
01.ABB.002.052	Analisis Kerja Sama Usaha Aset BMN dan ADP	Utama	0,0	0,0	748.585,0	0,0	0,0	0,0	0,0	0,0	0,0	0,0	748.585,0
01.ABB.002.053	Monitoring dan Evaluasi Pengelolaan Kerja Sama Usaha Aset BMN dan ADP	Utama	0,0	0,0	49.527,0	0,0	0,0	0,0	0,0	0,0	0,0	0,0	49.527,0
01.ABP	Kebijakan Bidang Pengembangan Wilayah		0,0	0,0	2.489.142,0	0,0	0,0	0,0	0,0	0,0	0,0	0,0	2.489.142,0
01.ABP.003	Pengelolaan dan Pengembangan KEK		0,0	0,0	2.489.142,0	0,0	0,0	0,0	0,0	0,0	0,0	0,0	2.489.142,0
01.ABP.003.051	Fasilitasi dan Layanan Administrator KEK di Batam	Utama	0,0	0,0	298.025,0	0,0	0,0	0,0	0,0	0,0	0,0	0,0	298.025,0
01.ABP.003.052	Perencanaan dan Kerjasama Pengembangan KEK di Batam	Utama	0,0	0,0	551.535,0	0,0	0,0	0,0	0,0	0,0	0,0	0,0	551.535,0
01.ABP.003.053	Survei Kepuasan Layanan Administrator KEK di Batam	Utama	0,0	0,0	207.009,0	0,0	0,0	0,0	0,0	0,0	0,0	0,0	207.009,0
01.ABP.003.054	Pemantauan Evaluasi dan Pelaporan Kegiatan Pengembangan KEK di Batam	Utama	0,0	0,0	51.000,0	0,0	0,0	0,0	0,0	0,0	0,0	0,0	51.000,0
01.ABP.003.055	Penyusunan Multiplier Effect Pengembangan KEK di KPBPB Batam terhadap Ekonomi Lokal, Regional, dan Nasional	Utama	0,0	0,0	889.078,0	0,0	0,0	0,0	0,0	0,0	0,0	0,0	889.078,0
01.ABP.003.056	Persiapan Implementasi Transisi Fasilitas KPBPB menjadi KEK	Utama	0,0	0,0	492.495,0	0,0	0,0	0,0	0,0	0,0	0,0	0,0	492.495,0
01.BAH	Pelayanan Publik Lainnya		0,0	0,0	2.254.888,0	0,0	0,0	0,0	0,0	0,0	0,0	0,0	2.254.888,0
01.BAH.001	Layanan Dukungan Tugas dan Fungsi Unit		0,0	0,0	2.254.888,0	0,0	0,0	0,0	0,0	0,0	0,0	0,0	2.254.888,0

KODE	SASARAN KEGIATAN / KLASIFIKASI RINCIAN OUTPUT / RINCIAN OUTPUT / KOMPONEN	JENIS KOMPONEN	INDIKASI PENDANAAN TAHUN 2026										
			RP	PNBP	BLU	PLN	RMP	PDN	HIBAH	PH	SBSN	HN	TOTAL
01.BAH.001.005	Dukungan Penyelenggaraan Tugas dan Fungsi Unit	Utama	0,0	0,0	2.254.888,0	0,0	0,0	0,0	0,0	0,0	0,0	0,0	2.254.888,0
Total			0,0	0,0	7.819.795,0	0,0	0,0	0,0	0,0	0,0	0,0	0,0	7.819.795,0

Jakarta, 31 Desember 2025  
Kepala Badan Pengusahaan KPBPB Batam



Amsakar Achmad

## REKAP 3: KEGIATAN K/L

### RENCANA KERJA KEMENTERIAN/LEMBAGA (RENJA K/L)

### TAHUN ANGGARAN 2026

1. KEMENTERIAN/LEMBAGA : BADAN PENGUSAHAAN KAWASAN PERDAGANGAN BEBAS DAN PELABUHAN BEBAS BATAM (BPKPB BATAM)
2. PROGRAM : WA - Program Dukungan Manajemen
3. SASARAN PROGRAM : 01 - Meningkatkan kualitas kebijakan dan perizinan BP Batam
4. KEGIATAN : 5113 - Penyusunan Perencanaan Program Strategis
5. UNIT ORGANISASI (ESELON 2) : 01 - Pusat Perencanaan Program Strategis

#### 6. SASARAN KEGIATAN

KODE	SASARAN KEGIATAN / INDIKATOR KINERJA KEGIATAN (IKK)	TARGET 2026	ALOKASI 2026 (RIBU)
01	Tersedianya dokumen perencanaan strategis dan kajian kelayakan yang berkualitas		48.298.179,0
01.01	Indeks Perencanaan Pembangunan	94,7	
01.02	Persentase pemanfaatan dokumen kajian kawasan dan tata bangunan oleh unit/instansi lain	100	
01.03	Persentase pemanfaatan dokumen kajian SDA dan lingkungan oleh unit/instansi lain	100	
01.04	Persentase pemanfaatan dokumen kajian kepelabuhanan, kebandarudaraan, dan konektivitas darat oleh unit/instansi lain	100	
Total			48.298.179,0

#### 7. RINCIAN KEGIATAN

##### A. PEMETAAN KEGIATAN

KODE	SASARAN KEGIATAN / KLASIFIKASI RINCIAN OUTPUT / RINCIAN OUTPUT / KOMPONEN	LOKASI		NAWACITA	PRIORITAS NASIONAL	PROGRAM PRIORITAS	KEGIATAN PRIORITAS	PROYEK PRIORITAS	DUKUNGAN (TEMATIK)	100 JANJI PRESIDEN	ALOKASI (RP RIBU)
		PROVINSI	KABUPATEN / KOTA								
01	<i>Tersedianya dokumen perencanaan strategis dan kajian kelayakan yang berkualitas</i>										48.298.179,0
01.CBR	Dukungan Teknis										45.348.592,0
01.CBR.001	Analisis Data Perencanaan Perhubungan										840.694,0
	051 - Penyusunan Analisis Data Perencanaan Perhubungan										840.694,0
		Provinsi Kepulauan Riau	Kota Batam								840.694,0
01.CBR.002	Analisis Data Perencanaan Kawasan										1.328.008,0
	051 - Penyusunan Analisis Data Perencanaan Kawasan										1.328.008,0
		Provinsi Kepulauan Riau	Kota Batam								1.328.008,0
01.CBR.003	Analisis Data Perencanaan Lingkungan										1.229.033,0

KODE	SASARAN KEGIATAN / KLASIFIKASI RINCIAN OUTPUT / RINCIAN OUTPUT / KOMPONEN	LOKASI		NAWACITA	PRIORITAS NASIONAL	PROGRAM PRIORITAS	KEGIATAN PRIORITAS	PROYEK PRIORITAS	DUKUNGAN (TEMATIK)	100 JANJI PRESIDEN	ALOKASI (RP RIBU)
		PROVINSI	KABUPATEN / KOTA								
	051 - Penyusunan Analisis Data Perencanaan Lingkungan yang Dihasilkan										1.229.033,0
		Provinsi Kepulauan Riau	Kota Batam								1.229.033,0
01.CBR.009	Feasibility Study (FS) Pembangunan Terminal Rempang										3.431.340,0
	051 - Penyusunan Feasibility Study (FS) Pembangunan Terminal Rempang										3.431.340,0
		Provinsi Kepulauan Riau	Kota Batam								3.431.340,0
01.CBR.010	Masterplan Transportasi KPBPB Batam										3.978.070,0
	051 - Penyusunan Masterplan Transportasi KPBPB Batam										3.978.070,0
		Provinsi Kepulauan Riau	Kota Batam								3.978.070,0

KODE	SASARAN KEGIATAN / KLASIFIKASI RINCIAN OUTPUT / RINCIAN OUTPUT / KOMPONEN	LOKASI		NAWACITA	PRIORITAS NASIONAL	PROGRAM PRIORITAS	KEGIATAN PRIORITAS	PROYEK PRIORITAS	DUKUNGAN (TEMATIK)	100 JANJI PRESIDEN	ALOKASI (RP RIBU)
		PROVINSI	KABUPATEN / KOTA								
01.CBR.011	Studi Kelayakan dan Rencana Jaringan Sistem Drainase Batam Kota										1.785.000,0
	051 - Penyusunan Studi Kelayakan dan Rencana Jaringan Sistem Drainase Batam Kota										1.785.000,0
		Provinsi Kepulauan Riau	Kota Batam								1.785.000,0
01.CBR.012	Studi Kelayakan dan Rencana Jaringan Sistem Drainase Batu Ampar										1.615.000,0
	051 - Penyusunan Studi Kelayakan dan Rencana Jaringan Sistem Drainase Batu Ampar										1.615.000,0
		Provinsi Kepulauan Riau	Kota Batam								1.615.000,0
01.CBR.013	Studi Kelayakan dan Rencana Jaringan Sistem Drainase Tiban dan Lubuk Baja										3.200.000,0

KODE	SASARAN KEGIATAN / KLASIFIKASI RINCIAN OUTPUT / RINCIAN OUTPUT / KOMPONEN	LOKASI		NAWACITA	PRIORITAS NASIONAL	PROGRAM PRIORITAS	KEGIATAN PRIORITAS	PROYEK PRIORITAS	DUKUNGAN (TEMATIK)	100 JANJI PRESIDEN	ALOKASI (RP RIBU)
		PROVINSI	KABUPATEN / KOTA								
	051 - Penyusunan Studi Kelayakan dan Rencana Jaringan Sistem Drainase Tiban dan Lubuk Baja										3.200.000,0
		Provinsi Kepulauan Riau	Kota Batam								3.200.000,0
01.CBR.014	Reviu Masterplan Pengelolaan Air Limbah di Kota Batam										1.730.855,0
	051 - Penyusunan Reviu Masterplan Pengelolaan Air Limbah di Kota Batam										1.730.855,0
		Provinsi Kepulauan Riau	Kota Batam								1.730.855,0
01.CBR.015	Masterplan Pengelolaan DTA di KPBPB Batam										1.837.570,0
	051 - Penyusunan Masterplan Pengelolaan DTA di KPBPB Batam										1.837.570,0
		Provinsi Kepulauan Riau	Kota Batam								1.837.570,0

KODE	SASARAN KEGIATAN / KLASIFIKASI RINCIAN OUTPUT / RINCIAN OUTPUT / KOMPONEN	LOKASI		NAWACITA	PRIORITAS NASIONAL	PROGRAM PRIORITAS	KEGIATAN PRIORITAS	PROYEK PRIORITAS	DUKUNGAN (TEMATIK)	100 JANJI PRESIDEN	ALOKASI (RP RIBU)
		PROVINSI	KABUPATEN / KOTA								
01.CBR.016	Masterplan Pertamanan dan Penhijauan di KPBPB Batam										1.539.575,0
	051 - Penyusunan Masterplan Pertamanan dan Penhijauan di KPBPB Batam										1.539.575,0
		Provinsi Kepulauan Riau	Kota Batam								1.539.575,0
01.CBR.018	Studi Kelayakan dan Masterplan Wilayah Penataan dan Pengembangan Episentrum Teluk Tering										2.550.000,0
	051 - Penyusunan Studi Kelayakan dan Masterplan Wilayah Penataan dan Pengembangan Episentrum Teluk Tering										2.550.000,0
		Provinsi Kepulauan Riau	Kota Batam								2.550.000,0

KODE	SASARAN KEGIATAN / KLASIFIKASI RINCIAN OUTPUT / RINCIAN OUTPUT / KOMPONEN	LOKASI		NAWACITA	PRIORITAS NASIONAL	PROGRAM PRIORITAS	KEGIATAN PRIORITAS	PROYEK PRIORITAS	DUKUNGAN (TEMATIK)	100 JANJI PRESIDEN	ALOKASI (RP RIBU)
		PROVINSI	KABUPATEN / KOTA								
01.CBR.019	Studi Kelayakan dan Masterplan Wilayah Penataan dan Pengembangan Jalan Lingkar Luar-Jodoh- Tanjung Pinggir										4.250.000,0
	051 - Penyusunan Studi Kelayakan dan Masterplan Wilayah Penataan dan Pengembangan Jalan Lingkar Luar- Jodoh-Tanjung Pinggir										4.250.000,0
		Provinsi Kepulauan Riau	Kota Batam								4.250.000,0
01.CBR.020	Studi Kelayakan dan Masterplan Wilayah Penataan dan Pengembangan Dam Baloi										2.550.000,0
	051 - Penyusunan Studi Kelayakan dan Masterplan Wilayah Penataan dan Pengembangan Dam Baloi										2.550.000,0
		Provinsi Kepulauan Riau	Kota Batam								2.550.000,0

KODE	SASARAN KEGIATAN / KLASIFIKASI RINCIAN OUTPUT / RINCIAN OUTPUT / KOMPONEN	LOKASI		NAWACITA	PRIORITAS NASIONAL	PROGRAM PRIORITAS	KEGIATAN PRIORITAS	PROYEK PRIORITAS	DUKUNGAN (TEMATIK)	100 JANJI PRESIDEN	ALOKASI (RP RIBU)
		PROVINSI	KABUPATEN / KOTA								
01.CBR.021	Studi Kelayakan dan Masterplan Wilayah Penataan dan Pengembangan New Nagoya										1.700.000,0
	051 - Penyusunan Studi Kelayakan dan Masterplan Wilayah Penataan dan Pengembangan New Nagoya										1.700.000,0
		Provinsi Kepulauan Riau	Kota Batam								1.700.000,0
01.CBR.022	Studi Kelayakan dan Masterplan Wilayah Penataan dan Pengembangan Hang Nadim Aerocity										1.700.000,0
	051 - Penyusunan Studi Kelayakan dan Masterplan Wilayah Penataan dan Pengembangan Hang Nadim Aerocity										1.700.000,0
		Provinsi Kepulauan Riau	Kota Batam								1.700.000,0

KODE	SASARAN KEGIATAN / KLASIFIKASI RINCIAN OUTPUT / RINCIAN OUTPUT / KOMPONEN	LOKASI		NAWACITA	PRIORITAS NASIONAL	PROGRAM PRIORITAS	KEGIATAN PRIORITAS	PROYEK PRIORITAS	DUKUNGAN (TEMATIK)	100 JANJJI PRESIDEN	ALOKASI (RP RIBU)
		PROVINSI	KABUPATEN / KOTA								
01.CBR.023	Masterplan Reklame Pulau Batam										1.674.500,0
	051 - Penyusunan Masterplan Reklame Pulau Batam										1.674.500,0
		Provinsi Kepulauan Riau	Kota Batam								1.674.500,0
01.CBR.024	Pedoman Tata Bangunan Terintegrasi LMS di KPBPB Batam										2.124.037,0
	051 - Penyusunan Pedoman Tata Bangunan Terintegrasi LMS di KPBPB Batam										2.124.037,0
		Provinsi Kepulauan Riau	Kota Batam								2.124.037,0
01.CBR.025	Masterplan Utilitas Batam										2.292.600,0
	051 - Penyusunan Masterplan Utilitas Batam										2.292.600,0
		Provinsi Kepulauan Riau	Kota Batam								2.292.600,0
01.CBR.026	Penilaian Persyaratan Dasar										3.992.310,0

KODE	SASARAN KEGIATAN / KLASIFIKASI RINCIAN OUTPUT / RINCIAN OUTPUT / KOMPONEN	LOKASI		NAWACITA	PRIORITAS NASIONAL	PROGRAM PRIORITAS	KEGIATAN PRIORITAS	PROYEK PRIORITAS	DUKUNGAN (TEMATIK)	100 JANJI PRESIDEN	ALOKASI (RP RIBU)
		PROVINSI	KABUPATEN / KOTA								
	051 - Penilaian Persyaratan Dasar										3.992.310,0
		Provinsi Kepulauan Riau	Kota Batam								3.992.310,0
01.EBA	Layanan Dukungan Manajemen Internal										2.421.933,0
01.EBA.994	Layanan Perkantoran										2.421.933,0
	002 - Operasional dan Pemeliharaan Kantor										2.421.933,0
		Provinsi Kepulauan Riau	Kota Batam								2.421.933,0
01.EBD	Layanan Manajemen Kinerja Internal										527.654,0
01.EBD.Z23	Layanan Perencanaan dan Penganggaran										287.776,0
	051 - Penyusunan Perencanaan Program Kerja BP Batam Tahun 2027										287.776,0
		Provinsi Kepulauan Riau	Kota Batam								287.776,0
01.EBD.Z24	Layanan Pemantauan dan Evaluasi										239.878,0

KODE	SASARAN KEGIATAN / KLASIFIKASI RINCIAN OUTPUT / RINCIAN OUTPUT / KOMPONEN	LOKASI		NAWACITA	PRIORITAS NASIONAL	PROGRAM PRIORITAS	KEGIATAN PRIORITAS	PROYEK PRIORITAS	DUKUNGAN (TEMATIK)	100 JANJI PRESIDEN	ALOKASI (RP RIBU)
		PROVINSI	KABUPATEN / KOTA								
	051 - Pelaksanaan Monitoring dan Evaluasi Internal Program Pembangunan										239.878,0
		Provinsi Kepulauan Riau	Kota Batam								239.878,0
<b>Total</b>											48.298.179,0

#### B. PERHITUNGAN PENDANAAN (TAHUN 2026 DAN PRAKIRAAN MAJU)

KODE	SASARAN KEGIATAN / KLASIFIKASI RINCIAN OUTPUT / RINCIAN OUTPUT / KOMPONEN	TAHUN 2026			PRAKIRAAN KEBUTUHAN (RIBU)						
		VOLUME / TARGET	SATUAN	SATUAN BIAYA	ALOKASI 2026 (RP RIBU)	VOLUME / TARGET			ALOKASI (RIBU)		
						2027	2028	2029	2027	2028	2029
01	Tersedianya dokumen perencanaan strategis dan kajian kelayakan yang berkualitas				48.298.179,0				0,0	0,0	0,0
01.CBR	Dukungan Teknis		Dokumen		45.348.592,0				0,0	0,0	0,0
01.CBR.001	Analisis Data Perencanaan Perhubungan	1	Dokumen		840.694,0	1	1	1	0,0	0,0	0,0
01.CBR.001.051	Penyusunan Analisis Data Perencanaan Perhubungan	1,0	Dokumen	840.694,0	840.694,0	1,0	1,0	1,0	0,0	0,0	0,0
01.CBR.002	Analisis Data Perencanaan Kawasan	1	Dokumen		1.328.008,0	1	1	1	0,0	0,0	0,0
01.CBR.002.051	Penyusunan Analisis Data Perencanaan Kawasan	1,0	Dokumen	1.328.008,0	1.328.008,0	1,0	1,0	1,0	0,0	0,0	0,0
01.CBR.003	Analisis Data Perencanaan Lingkungan	1	Dokumen		1.229.033,0	1	1	1	0,0	0,0	0,0
01.CBR.003.051	Penyusunan Analisis Data Perencanaan Lingkungan yang Dihasilkan	1,0	Dokumen	1.229.033,0	1.229.033,0	1,0	1,0	1,0	0,0	0,0	0,0

KODE	SASARAN KEGIATAN / KLASIFIKASI RINCIAN OUTPUT / RINCIAN OUTPUT / KOMPONEN	TAHUN 2026			PRAKIRAAN KEBUTUHAN (RIBU)						
		VOLUME / TARGET	SATUAN	SATUAN BIAYA	ALOKASI 2026 (RP RIBU)	VOLUME / TARGET			ALOKASI (RIBU)		
						2027	2028	2029	2027	2028	2029
01.CBR.009	Feasibility Study (FS) Pembangunan Terminal Rempang	1	Dokumen		3.431.340,0	0	0	0	0,0	0,0	0,0
01.CBR.009.051	Penyusunan Feasibility Study (FS) Pembangunan Terminal Rempang	1,0	Dokumen	3.431.340,0	3.431.340,0	0,0	0,0	0,0	0,0	0,0	0,0
01.CBR.010	Masterplan Transportasi KPBPB Batam	1	Dokumen		3.978.070,0	0	0	0	0,0	0,0	0,0
01.CBR.010.051	Penyusunan Masterplan Transportasi KPBPB Batam	1,0	Dokumen	3.978.070,0	3.978.070,0	0,0	0,0	0,0	0,0	0,0	0,0
01.CBR.011	Studi Kelayakan dan Rencana Jaringan Sistem Drainase Batam Kota	1	Dokumen		1.785.000,0	0	0	0	0,0	0,0	0,0
01.CBR.011.051	Penyusunan Studi Kelayakan dan Rencana Jaringan Sistem Drainase Batam Kota	1,0	Dokumen	1.785.000,0	1.785.000,0	0,0	0,0	0,0	0,0	0,0	0,0
01.CBR.012	Studi Kelayakan dan Rencana Jaringan Sistem Drainase Batu Ampar	1	Dokumen		1.615.000,0	0	0	0	0,0	0,0	0,0
01.CBR.012.051	Penyusunan Studi Kelayakan dan Rencana Jaringan Sistem Drainase Batu Ampar	1,0	Dokumen	1.615.000,0	1.615.000,0	0,0	0,0	0,0	0,0	0,0	0,0
01.CBR.013	Studi Kelayakan dan Rencana Jaringan Sistem Drainase Tiban dan Lubuk Baja	1	Dokumen		3.200.000,0	0	0	0	0,0	0,0	0,0
01.CBR.013.051	Penyusunan Studi Kelayakan dan Rencana Jaringan Sistem Drainase Tiban dan Lubuk Baja	1,0	Dokumen	3.200.000,0	3.200.000,0	0,0	0,0	0,0	0,0	0,0	0,0
01.CBR.014	Reviu Masterplan Pengelolaan Air Limbah di Kota Batam	1	Dokumen		1.730.855,0	0	0	0	0,0	0,0	0,0
01.CBR.014.051	Penyusunan Reviu Masterplan Pengelolaan Air Limbah di Kota Batam	1,0	Dokumen	1.730.855,0	1.730.855,0	0,0	0,0	0,0	0,0	0,0	0,0

KODE	SASARAN KEGIATAN / KLASIFIKASI RINCIAN OUTPUT / RINCIAN OUTPUT / KOMPONEN	TAHUN 2026			PRAKIRAAN KEBUTUHAN (RIBU)						
		VOLUME / TARGET	SATUAN	SATUAN BIAYA	ALOKASI 2026 (RP RIBU)	VOLUME / TARGET			ALOKASI (RIBU)		
						2027	2028	2029	2027	2028	2029
01.CBR.015	Masterplan Pengelolaan DTA di KPBPB Batam	1	Dokumen		1.837.570,0	0	0	0	0,0	0,0	0,0
01.CBR.015.051	Penyusunan Masterplan Pengelolaan DTA di KPBPB Batam	1,0	Dokumen	1.837.570,0	1.837.570,0	0,0	0,0	0,0	0,0	0,0	0,0
01.CBR.016	Masterplan Pertamanan dan Penghijauan di KPBPB Batam	1	Dokumen		1.539.575,0	0	0	0	0,0	0,0	0,0
01.CBR.016.051	Penyusunan Masterplan Pertamanan dan Penghijauan di KPBPB Batam	1,0	Dokumen	1.539.575,0	1.539.575,0	0,0	0,0	0,0	0,0	0,0	0,0
01.CBR.018	Studi Kelayakan dan Masterplan Wilayah Penataan dan Pengembangan Episentrum Teluk Tering	1	Dokumen		2.550.000,0	0	0	0	0,0	0,0	0,0
01.CBR.018.051	Penyusunan Studi Kelayakan dan Masterplan Wilayah Penataan dan Pengembangan Episentrum Teluk Tering	1,0	dokumen	2.550.000,0	2.550.000,0	0,0	0,0	0,0	0,0	0,0	0,0
01.CBR.019	Studi Kelayakan dan Masterplan Wilayah Penataan dan Pengembangan Jalan Lingkar Luar-Jodoh-Tanjung Pinggir	1	Dokumen		4.250.000,0	0	0	0	0,0	0,0	0,0
01.CBR.019.051	Penyusunan Studi Kelayakan dan Masterplan Wilayah Penataan dan Pengembangan Jalan Lingkar Luar-Jodoh-Tanjung Pinggir	1,0	dokumen	4.250.000,0	4.250.000,0	0,0	0,0	0,0	0,0	0,0	0,0
01.CBR.020	Studi Kelayakan dan Masterplan Wilayah Penataan dan Pengembangan Dam Balai	1	Dokumen		2.550.000,0	0	0	0	0,0	0,0	0,0
01.CBR.020.051	Penyusunan Studi Kelayakan dan Masterplan Wilayah Penataan dan Pengembangan Dam Balai	1,0	dokumen	2.550.000,0	2.550.000,0	0,0	0,0	0,0	0,0	0,0	0,0

KODE	SASARAN KEGIATAN / KLASIFIKASI RINCIAN OUTPUT / RINCIAN OUTPUT / KOMPONEN	TAHUN 2026			PRAKIRAAN KEBUTUHAN (RIBU)						
		VOLUME / TARGET	SATUAN	SATUAN BIAYA	ALOKASI 2026 (RP RIBU)	VOLUME / TARGET			ALOKASI (RIBU)		
						2027	2028	2029	2027	2028	2029
01.CBR.021	Studi Kelayakan dan Masterplan Wilayah Penataan dan Pengembangan New Nagoya	1	Dokumen		1.700.000,0	0	0	0	0,0	0,0	0,0
01.CBR.021.051	Penyusunan Studi Kelayakan dan Masterplan Wilayah Penataan dan Pengembangan New Nagoya	1,0	dokumen	1.700.000,0	1.700.000,0	0,0	0,0	0,0	0,0	0,0	0,0
01.CBR.022	Studi Kelayakan dan Masterplan Wilayah Penataan dan Pengembangan Hang Nadim Aerocity	1	Dokumen		1.700.000,0	0	0	0	0,0	0,0	0,0
01.CBR.022.051	Penyusunan Studi Kelayakan dan Masterplan Wilayah Penataan dan Pengembangan Hang Nadim Aerocity	1,0	dokumen	1.700.000,0	1.700.000,0	0,0	0,0	0,0	0,0	0,0	0,0
01.CBR.023	Masterplan Reklame Pulau Batam	1	Dokumen		1.674.500,0	0	0	0	0,0	0,0	0,0
01.CBR.023.051	Penyusunan Masterplan Reklame Pulau Batam	1,0	dokumen	1.674.500,0	1.674.500,0	0,0	0,0	0,0	0,0	0,0	0,0
01.CBR.024	Pedoman Tata Bangunan Terintegrasi LMS di KPBPB Batam	1	Dokumen		2.124.037,0	0	0	0	0,0	0,0	0,0
01.CBR.024.051	Penyusunan Pedoman Tata Bangunan Terintegrasi LMS di KPBPB Batam	1,0	dokumen	2.124.037,0	2.124.037,0	0,0	0,0	0,0	0,0	0,0	0,0
01.CBR.025	Masterplan Utilitas Batam	1	Dokumen		2.292.600,0	0	0	0	0,0	0,0	0,0
01.CBR.025.051	Penyusunan Masterplan Utilitas Batam	1,0	dokumen	2.292.600,0	2.292.600,0	0,0	0,0	0,0	0,0	0,0	0,0
01.CBR.026	Penilaian Persyaratan Dasar	1	Dokumen		3.992.310,0	0	0	0	0,0	0,0	0,0
01.CBR.026.051	Penilaian Persyaratan Dasar	1,0	dokumen	3.992.310,0	3.992.310,0	0,0	0,0	0,0	0,0	0,0	0,0

KODE	SASARAN KEGIATAN / KLASIFIKASI RINCIAN OUTPUT / RINCIAN OUTPUT / KOMPONEN	TAHUN 2026			PRAKIRAAN KEBUTUHAN (RIBU)						
		VOLUME / TARGET	SATUAN	SATUAN BIAYA	ALOKASI 2026 (RP RIBU)	VOLUME / TARGET			ALOKASI (RIBU)		
						2027	2028	2029	2027	2028	2029
01.EBA	Layanan Dukungan Manajemen Internal		Layanan/ Laporan/ Dokumen/ Rekomendasi/ Unit		2.421.933,0				0,0	0,0	0,0
01.EBA.994	Layanan Perkantoran	1	Layanan		2.421.933,0	1	1	1	0,0	0,0	0,0
01.EBA.994.002	Operasional dan Pemeliharaan Kantor	12,0	Bulan Layanan	201.827,8	2.421.933,0	12,0	12,0	12,0	0,0	0,0	0,0
01.EBD	Layanan Manajemen Kinerja Internal		Dokumen/ Layanan/ Laporan/ Rekomendasi		527.654,0				0,0	0,0	0,0
01.EBD.Z23	Layanan Perencanaan dan Penganggaran	1	Dokumen		287.776,0	1	1	1	0,0	0,0	0,0
01.EBD.Z23.051	Penyusunan Perencanaan Program Kerja BP Batam Tahun 2027	1,0	Dokumen	287.776,0	287.776,0	1,0	1,0	1,0	0,0	0,0	0,0
01.EBD.Z24	Layanan Pemantauan dan Evaluasi	1	Dokumen		239.878,0	1	1	1	0,0	0,0	0,0
01.EBD.Z24.051	Pelaksanaan Monitoring dan Evaluasi Internal Program Pembangunan	1,0	Dokumen	239.878,0	239.878,0	1,0	1,0	1,0	0,0	0,0	0,0
Total					48.298.179,0	-	-	-	0,0	0,0	0,0

## C. SUMBER PENDANAAN

KODE	SASARAN KEGIATAN / KLASIFIKASI RINCIAN OUTPUT / RINCIAN OUTPUT / KOMPONEN	JENIS KOMPONEN	INDIKASI PENDANAAN TAHUN 2026										
			RP	PNBP	BLU	PLN	RMP	PDN	HIBAH	PH	SBSN	HN	TOTAL
01	Tersedianya dokumen perencanaan strategis dan kajian kelayakan yang berkualitas		0,0	0,0	48.298.179,0	0,0	0,0	0,0	0,0	0,0	0,0	0,0	48.298.179,0
01.CBR	Dukungan Teknis		0,0	0,0	45.348.592,0	0,0	0,0	0,0	0,0	0,0	0,0	0,0	45.348.592,0
01.CBR.001	Analisis Data Perencanaan Perhubungan		0,0	0,0	840.694,0	0,0	0,0	0,0	0,0	0,0	0,0	0,0	840.694,0

KODE	SASARAN KEGIATAN / KLASIFIKASI RINCIAN OUTPUT / RINCIAN OUTPUT / KOMPONEN	JENIS KOMPONEN	INDIKASI PENDANAAN TAHUN 2026										
			RP	PNBP	BLU	PLN	RMP	PDN	HIBAH	PH	SBSN	HN	TOTAL
01.CBR.001.051	Penyusunan Analisis Data Perencanaan Perhubungan	Utama	0,0	0,0	840.694,0	0,0	0,0	0,0	0,0	0,0	0,0	0,0	840.694,0
01.CBR.002	Analisis Data Perencanaan Kawasan		0,0	0,0	1.328.008,0	0,0	0,0	0,0	0,0	0,0	0,0	0,0	1.328.008,0
01.CBR.002.051	Penyusunan Analisis Data Perencanaan Kawasan	Utama	0,0	0,0	1.328.008,0	0,0	0,0	0,0	0,0	0,0	0,0	0,0	1.328.008,0
01.CBR.003	Analisis Data Perencanaan Lingkungan		0,0	0,0	1.229.033,0	0,0	0,0	0,0	0,0	0,0	0,0	0,0	1.229.033,0
01.CBR.003.051	Penyusunan Analisis Data Perencanaan Lingkungan yang Dihasilkan	Utama	0,0	0,0	1.229.033,0	0,0	0,0	0,0	0,0	0,0	0,0	0,0	1.229.033,0
01.CBR.009	Feasibility Study (FS) Pembangunan Terminal Rempang		0,0	0,0	3.431.340,0	0,0	0,0	0,0	0,0	0,0	0,0	0,0	3.431.340,0
01.CBR.009.051	Penyusunan Feasibility Study (FS) Pembangunan Terminal Rempang	Utama	0,0	0,0	3.431.340,0	0,0	0,0	0,0	0,0	0,0	0,0	0,0	3.431.340,0
01.CBR.010	Masterplan Transportasi KPBPB Batam		0,0	0,0	3.978.070,0	0,0	0,0	0,0	0,0	0,0	0,0	0,0	3.978.070,0
01.CBR.010.051	Penyusunan Masterplan Transportasi KPBPB Batam	Utama	0,0	0,0	3.978.070,0	0,0	0,0	0,0	0,0	0,0	0,0	0,0	3.978.070,0
01.CBR.011	Studi Kelayakan dan Rencana Jaringan Sistem Drainase Batam Kota		0,0	0,0	1.785.000,0	0,0	0,0	0,0	0,0	0,0	0,0	0,0	1.785.000,0
01.CBR.011.051	Penyusunan Studi Kelayakan dan Rencana Jaringan Sistem Drainase Batam Kota	Utama	0,0	0,0	1.785.000,0	0,0	0,0	0,0	0,0	0,0	0,0	0,0	1.785.000,0
01.CBR.012	Studi Kelayakan dan Rencana Jaringan Sistem Drainase Batu Ampar		0,0	0,0	1.615.000,0	0,0	0,0	0,0	0,0	0,0	0,0	0,0	1.615.000,0
01.CBR.012.051	Penyusunan Studi Kelayakan dan Rencana Jaringan Sistem Drainase Batu Ampar	Utama	0,0	0,0	1.615.000,0	0,0	0,0	0,0	0,0	0,0	0,0	0,0	1.615.000,0
01.CBR.013	Studi Kelayakan dan Rencana Jaringan Sistem Drainase Tiban dan Lubuk Baja		0,0	0,0	3.200.000,0	0,0	0,0	0,0	0,0	0,0	0,0	0,0	3.200.000,0

KODE	SASARAN KEGIATAN / KLASIFIKASI RINCIAN OUTPUT / RINCIAN OUTPUT / KOMPONEN	JENIS KOMPONEN	INDIKASI PENDANAAN TAHUN 2026										
			RP	PNBP	BLU	PLN	RMP	PDN	HIBAH	PH	SBSN	HN	TOTAL
01.CBR.013.051	Penyusunan Studi Kelayakan dan Rencana Jaringan Sistem Drainase Tiban dan Lubuk Baja	Utama	0,0	0,0	3.200.000,0	0,0	0,0	0,0	0,0	0,0	0,0	0,0	3.200.000,0
01.CBR.014	Reviu Masterplan Pengelolaan Air Limbah di Kota Batam		0,0	0,0	1.730.855,0	0,0	0,0	0,0	0,0	0,0	0,0	0,0	1.730.855,0
01.CBR.014.051	Penyusunan Reviu Masterplan Pengelolaan Air Limbah di Kota Batam	Utama	0,0	0,0	1.730.855,0	0,0	0,0	0,0	0,0	0,0	0,0	0,0	1.730.855,0
01.CBR.015	Masterplan Pengelolaan DTA di KPBPB Batam		0,0	0,0	1.837.570,0	0,0	0,0	0,0	0,0	0,0	0,0	0,0	1.837.570,0
01.CBR.015.051	Penyusunan Masterplan Pengelolaan DTA di KPBPB Batam	Utama	0,0	0,0	1.837.570,0	0,0	0,0	0,0	0,0	0,0	0,0	0,0	1.837.570,0
01.CBR.016	Masterplan Pertamanan dan Penghijauan di KPBPB Batam		0,0	0,0	1.539.575,0	0,0	0,0	0,0	0,0	0,0	0,0	0,0	1.539.575,0
01.CBR.016.051	Penyusunan Masterplan Pertamanan dan Penghijauan di KPBPB Batam	Utama	0,0	0,0	1.539.575,0	0,0	0,0	0,0	0,0	0,0	0,0	0,0	1.539.575,0
01.CBR.018	Studi Kelayakan dan Masterplan Wilayah Penataan dan Pengembangan Episentrum Teluk Tering		0,0	0,0	2.550.000,0	0,0	0,0	0,0	0,0	0,0	0,0	0,0	2.550.000,0
01.CBR.018.051	Penyusunan Studi Kelayakan dan Masterplan Wilayah Penataan dan Pengembangan Episentrum Teluk Tering	Utama	0,0	0,0	2.550.000,0	0,0	0,0	0,0	0,0	0,0	0,0	0,0	2.550.000,0
01.CBR.019	Studi Kelayakan dan Masterplan Wilayah Penataan dan Pengembangan Jalan Lingkar Luar-Jodoh-Tanjung Pinggir		0,0	0,0	4.250.000,0	0,0	0,0	0,0	0,0	0,0	0,0	0,0	4.250.000,0
01.CBR.019.051	Penyusunan Studi Kelayakan dan Masterplan Wilayah Penataan dan Pengembangan Jalan Lingkar Luar-Jodoh-Tanjung Pinggir	Utama	0,0	0,0	4.250.000,0	0,0	0,0	0,0	0,0	0,0	0,0	0,0	4.250.000,0
01.CBR.020	Studi Kelayakan dan Masterplan Wilayah Penataan dan Pengembangan Dam Baloi		0,0	0,0	2.550.000,0	0,0	0,0	0,0	0,0	0,0	0,0	0,0	2.550.000,0

KODE	SASARAN KEGIATAN / KLASIFIKASI RINCIAN OUTPUT / RINCIAN OUTPUT / KOMPONEN	JENIS KOMPONEN	INDIKASI PENDANAAN TAHUN 2026										
			RP	PNBP	BLU	PLN	RMP	PDN	HIBAH	PH	SBSN	HN	TOTAL
01.CBR.020.051	Penyusunan Studi Kelayakan dan Masterplan Wilayah Penataan dan Pengembangan Dam Baloi	Utama	0,0	0,0	2.550.000,0	0,0	0,0	0,0	0,0	0,0	0,0	0,0	2.550.000,0
01.CBR.021	Studi Kelayakan dan Masterplan Wilayah Penataan dan Pengembangan New Nagoya		0,0	0,0	1.700.000,0	0,0	0,0	0,0	0,0	0,0	0,0	0,0	1.700.000,0
01.CBR.021.051	Penyusunan Studi Kelayakan dan Masterplan Wilayah Penataan dan Pengembangan New Nagoya	Utama	0,0	0,0	1.700.000,0	0,0	0,0	0,0	0,0	0,0	0,0	0,0	1.700.000,0
01.CBR.022	Studi Kelayakan dan Masterplan Wilayah Penataan dan Pengembangan Hang Nadim Aerocity		0,0	0,0	1.700.000,0	0,0	0,0	0,0	0,0	0,0	0,0	0,0	1.700.000,0
01.CBR.022.051	Penyusunan Studi Kelayakan dan Masterplan Wilayah Penataan dan Pengembangan Hang Nadim Aerocity	Utama	0,0	0,0	1.700.000,0	0,0	0,0	0,0	0,0	0,0	0,0	0,0	1.700.000,0
01.CBR.023	Masterplan Reklame Pulau Batam		0,0	0,0	1.674.500,0	0,0	0,0	0,0	0,0	0,0	0,0	0,0	1.674.500,0
01.CBR.023.051	Penyusunan Masterplan Reklame Pulau Batam	Utama	0,0	0,0	1.674.500,0	0,0	0,0	0,0	0,0	0,0	0,0	0,0	1.674.500,0
01.CBR.024	Pedoman Tata Bangunan Terintegrasi LMS di KPBPB Batam		0,0	0,0	2.124.037,0	0,0	0,0	0,0	0,0	0,0	0,0	0,0	2.124.037,0
01.CBR.024.051	Penyusunan Pedoman Tata Bangunan Terintegrasi LMS di KPBPB Batam	Utama	0,0	0,0	2.124.037,0	0,0	0,0	0,0	0,0	0,0	0,0	0,0	2.124.037,0
01.CBR.025	Masterplan Utilitas Batam		0,0	0,0	2.292.600,0	0,0	0,0	0,0	0,0	0,0	0,0	0,0	2.292.600,0
01.CBR.025.051	Penyusunan Masterplan Utilitas Batam	Utama	0,0	0,0	2.292.600,0	0,0	0,0	0,0	0,0	0,0	0,0	0,0	2.292.600,0
01.CBR.026	Penilaian Persyaratan Dasar		0,0	0,0	3.992.310,0	0,0	0,0	0,0	0,0	0,0	0,0	0,0	3.992.310,0
01.CBR.026.051	Penilaian Persyaratan Dasar	Utama	0,0	0,0	3.992.310,0	0,0	0,0	0,0	0,0	0,0	0,0	0,0	3.992.310,0
01.EBA	Layanan Dukungan Manajemen Internal		0,0	0,0	2.421.933,0	0,0	0,0	0,0	0,0	0,0	0,0	0,0	2.421.933,0
01.EBA.994	Layanan Perkantoran		0,0	0,0	2.421.933,0	0,0	0,0	0,0	0,0	0,0	0,0	0,0	2.421.933,0
01.EBA.994.002	Operasional dan Pemeliharaan Kantor	Utama	0,0	0,0	2.421.933,0	0,0	0,0	0,0	0,0	0,0	0,0	0,0	2.421.933,0

KODE	SASARAN KEGIATAN / KLASIFIKASI RINCIAN OUTPUT / RINCIAN OUTPUT / KOMPONEN	JENIS KOMPONEN	INDIKASI PENDANAAN TAHUN 2026										
			RP	PNBP	BLU	PLN	RMP	PDN	HIBAH	PH	SBSN	HN	TOTAL
01.EBD	Layanan Manajemen Kinerja Internal		0,0	0,0	527.654,0	0,0	0,0	0,0	0,0	0,0	0,0	0,0	527.654,0
01.EBD.Z23	Layanan Perencanaan dan Penganggaran		0,0	0,0	287.776,0	0,0	0,0	0,0	0,0	0,0	0,0	0,0	287.776,0
01.EBD.Z23.051	Penyusunan Perencanaan Program Kerja BP Batam Tahun 2027	Utama	0,0	0,0	287.776,0	0,0	0,0	0,0	0,0	0,0	0,0	0,0	287.776,0
01.EBD.Z24	Layanan Pemantauan dan Evaluasi		0,0	0,0	239.878,0	0,0	0,0	0,0	0,0	0,0	0,0	0,0	239.878,0
01.EBD.Z24.051	Pelaksanaan Monitoring dan Evaluasi Internal Program Pembangunan	Utama	0,0	0,0	239.878,0	0,0	0,0	0,0	0,0	0,0	0,0	0,0	239.878,0
Total			0,0	0,0	48.298.179,0	0,0	0,0	0,0	0,0	0,0	0,0	0,0	48.298.179,0

Jakarta, 31 Desember 2025  
Kepala Badan Pengusahaan KPBPB Batam



Amsakar Achmad

**REKAP 3: KEGIATAN K/L**  
**RENCANA KERJA KEMENTERIAN/LEMBAGA (RENJA K/L)**  
**TAHUN ANGGARAN 2026**

1. KEMENTERIAN/LEMBAGA : BADAN PENGUSAHAAN KAWASAN PERDAGANGAN BEBAS DAN PELABUHAN BEBAS BATAM (BPKPB BATAM)
2. PROGRAM : WA - Program Dukungan Manajemen
3. SASARAN PROGRAM : 02 - Meningkatnya kualitas pengelolaan internal BP Batam
4. KEGIATAN : 5114 - Pengelolaan dan Pelayanan Umum
5. UNIT ORGANISASI (ESELON 2) : 02 - Biro Umum

6. SASARAN KEGIATAN

KODE	SASARAN KEGIATAN / INDIKATOR KINERJA KEGIATAN (IKK)	TARGET 2026	ALOKASI 2026 (RIBU)
01	Terpenuhinya Kebutuhan Kerumahtangaan, Kesekretariatan, Pengadaan, Humas dan Protokol yang efektif dan efisien		195.652.452,0
01.01	Tingkat digitalisasi Arsip	81	
01.02	Indeks tata kelola pengadaan	89	
01.03	Indeks pengelolaan aset	3,7	
01.04	Indeks Keterbukaan Informasi Publik	90	
01.05	Persentase pelaksanaan pelayanan keprotokolan dan tamu	100	
Total			195.652.452,0

7. RINCIAN KEGIATAN  
A. PEMETAAN KEGIATAN

KODE	SASARAN KEGIATAN / KLASIFIKASI RINCIAN OUTPUT / RINCIAN OUTPUT / KOMPONEN	LOKASI		NAWACITA	PRIORITAS NASIONAL	PROGRAM PRIORITAS	KEGIATAN PRIORITAS	PROYEK PRIORITAS	DUKUNGAN (TEMATIK)	100 JANJI PRESIDEN	ALOKASI (RP RIBU)
		PROVINSI	KABUPATEN / KOTA								
01	<i>Terpenuhinya Kebutuhan Kerumahtangaan, Kesekretariatan, Pengadaan, Humas dan Protokol yang efektif dan efisien</i>										195.652.452,0
01.EBA	Layanan Dukungan Manajemen Internal										177.201.866,0
01.EBA.959	Layanan Protokoler										11.764.711,0
	051 - Koordinasi Keprotokoleran										11.764.711,0
		Provinsi Kepulauan Riau	Kota Batam								11.764.711,0
01.EBA.962	Layanan Umum										74.116.451,0
	051 - Layanan Operasional Koordinasi dan Belanja Rumah Tangga Pimpinan										22.599.637,0
		Provinsi Kepulauan Riau	Kota Batam								22.599.637,0
	052 - Pelaksanaan Acara Khusus BP Batam										4.693.100,0
		Provinsi Kepulauan Riau	Kota Batam								4.693.100,0
	053 - Operasional Unit Layanan Pengadaan BP Batam										883.112,0

KODE	SASARAN KEGIATAN / KLASIFIKASI RINCIAN OUTPUT / RINCIAN OUTPUT / KOMPONEN	LOKASI		NAWACITA	PRIORITAS NASIONAL	PROGRAM PRIORITAS	KEGIATAN PRIORITAS	PROYEK PRIORITAS	DUKUNGAN (TEMATIK)	100 JANJI PRESIDEN	ALOKASI (RP RIBU)
		PROVINSI	KABUPATEN / KOTA								
		Provinsi Kepulauan Riau	Kota Batam								883.112,0
	054 - Pemeliharaan Aset BP Batam di Biro Umum										43.828.090,0
		Provinsi Kepulauan Riau	Kota Batam								43.828.090,0
	055 - Operasional Perpustakaan BP Batam										2.112.512,0
		Provinsi Kepulauan Riau	Kota Batam								2.112.512,0
01.EBA.994	Layanan Perkantoran										70.626.244,0
	002 - Operasional dan Pemeliharaan Kantor										70.626.244,0
		Provinsi Kepulauan Riau	Kota Batam								70.626.244,0
01.EBA.Z02	Layanan Hubungan Masyarakat dan Informasi										15.806.274,0
	051 - Seminar Bakohumas										217.620,0
		Provinsi Kepulauan Riau	Kota Batam								217.620,0
	052 - Penyusunan Penyajian Informasi Publik Mengenai Program BP Batam										14.509.292,0

KODE	SASARAN KEGIATAN / KLASIFIKASI RINCIAN OUTPUT / RINCIAN OUTPUT / KOMPONEN	LOKASI		NAWACITA	PRIORITAS NASIONAL	PROGRAM PRIORITAS	KEGIATAN PRIORITAS	PROYEK PRIORITAS	DUKUNGAN (TEMATIK)	100 JANJI PRESIDEN	ALOKASI (RP RIBU)
		PROVINSI	KABUPATEN / KOTA								
		Provinsi Kepulauan Riau	Kota Batam								14.509.292,0
	053 - Koordinasi Kehumasan dengan Kantor Pusat BP Batam dan Mitra Kerja dan/ atau Kementerian/ Lembaga terkait										316.320,0
		Provinsi Kepulauan Riau	Kota Batam								316.320,0
	054 - Kegiatan Hubungan Antar Lembaga										294.800,0
		Provinsi Kepulauan Riau	Kota Batam								294.800,0
	055 - Dukungan Pelaksanaan Promosi										398.330,0
		Provinsi Kepulauan Riau	Kota Batam								398.330,0
	056 - Monev Koordinasi Kelembagaan										69.912,0
		Provinsi Kepulauan Riau	Kota Batam								69.912,0
01.EBA.Z06	Layanan BMN										4.888.186,0
	051 - Pengalihan dan Hibah BMN										402.580,0

KODE	SASARAN KEGIATAN / KLASIFIKASI RINCIAN OUTPUT / RINCIAN OUTPUT / KOMPONEN	LOKASI		NAWACITA	PRIORITAS NASIONAL	PROGRAM PRIORITAS	KEGIATAN PRIORITAS	PROYEK PRIORITAS	DUKUNGAN (TEMATIK)	100 JANJI PRESIDEN	ALOKASI (RP RIBU)
		PROVINSI	KABUPATEN / KOTA								
		Provinsi Kepulauan Riau	Kota Batam								402.580,0
	<b>052 - Penghapusan BMN</b>										1.027.887,0
		Provinsi Kepulauan Riau	Kota Batam								1.027.887,0
	<b>053 - Monitoring BMN</b>										270.038,0
		Provinsi Kepulauan Riau	Kota Batam								270.038,0
	<b>054 - Penilaian BMN</b>										354.027,0
		Provinsi Kepulauan Riau	Kota Batam								354.027,0
	<b>055 - Penatausahaan BMN</b>										2.833.654,0
		Provinsi Kepulauan Riau	Kota Batam								2.833.654,0
01.EBB	<b>Layanan Sarana dan Prasarana Internal</b>										14.859.430,0
01.EBB.951	<b>Layanan Sarana Internal</b>										14.859.430,0
	<b>051 - Pengadaan Perangkat Pengolah Data dan Komunikasi BP Batam</b>										3.407.170,0
		Provinsi Kepulauan Riau	Kota Batam								3.407.170,0

KODE	SASARAN KEGIATAN / KLASIFIKASI RINCIAN OUTPUT / RINCIAN OUTPUT / KOMPONEN	LOKASI		NAWACITA	PRIORITAS NASIONAL	PROGRAM PRIORITAS	KEGIATAN PRIORITAS	PROYEK PRIORITAS	DUKUNGAN (TEMATIK)	100 JANJI PRESIDEN	ALOKASI (RP RIBU)
		PROVINSI	KABUPATEN / KOTA								
	052 - Pengadaan Rutin Kebutuhan Perkantoran										2.140.000,0
		Provinsi Kepulauan Riau	Kota Batam								2.140.000,0
	053 - Pengadaan Fastilitas Perkantoran										1.995.000,0
		Provinsi Kepulauan Riau	Kota Batam								1.995.000,0
	054 - Pengadaan Fasilitas Rumah Dinas										699.900,0
		Provinsi Kepulauan Riau	Kota Batam								699.900,0
	055 - Pengadaan Peralatan dan Mesin										6.308.000,0
		Provinsi Kepulauan Riau	Kota Batam								6.308.000,0
	056 - Pengadaan Perangkat Pengolah Data dan Komunikasi Kantor Perwakilan BP Batam										309.360,0
		Provinsi Kepulauan Riau	Kota Batam								309.360,0
01.EBD	Layanan Manajemen Kinerja Internal										3.591.156,0

KODE	SASARAN KEGIATAN / KLASIFIKASI RINCIAN OUTPUT / RINCIAN OUTPUT / KOMPONEN	LOKASI		NAWACITA	PRIORITAS NASIONAL	PROGRAM PRIORITAS	KEGIATAN PRIORITAS	PROYEK PRIORITAS	DUKUNGAN (TEMATIK)	100 JANJI PRESIDEN	ALOKASI (RP RIBU)
		PROVINSI	KABUPATEN / KOTA								
01.EBD.Z33	Layanan Penyelenggaraan Kearsipan										3.591.156,0
	051 - Operasional Layanan Tata Persuratan dan Kearsipan di Lingkungan BP Batam										3.591.156,0
		Provinsi Kepulauan Riau	Kota Batam								3.591.156,0
<b>Total</b>											195.652.452,0

**B. PERHITUNGAN PENDANAAN (TAHUN 2026 DAN PRAKIRAAN MAJU)**

KODE	SASARAN KEGIATAN / KLASIFIKASI RINCIAN OUTPUT / RINCIAN OUTPUT / KOMPONEN	TAHUN 2026			PRAKIRAAN KEBUTUHAN (RIBU)						
		VOLUME / TARGET	SATUAN	SATUAN BIAYA	ALOKASI 2026 (RP RIBU)	VOLUME / TARGET			ALOKASI (RIBU)		
						2027	2028	2029	2027	2028	2029
01	Terpenuhinya Kebutuhan Kerumahtangaan, Keseekretariatan, Pengadaan, Humas dan Protokol yang efektif dan efisien				195.652.452,0				0,0	0,0	0,0
01.EBA	Layanan Dukungan Manajemen Internal		Layanan/ Laporan/ Dokumen/ Rekomendasi/ Unit		177.201.866,0				0,0	0,0	0,0
01.EBA.959	Layanan Protokolier	1	Layanan		11.764.711,0	1	1	1	0,0	0,0	0,0
01.EBA.959.051	Koordinasi Keprotokolieran	1,0	Kegiatan	11.764.711,0	11.764.711,0	1,0	1,0	1,0	0,0	0,0	0,0
01.EBA.962	Layanan Umum	1	Layanan		74.116.451,0	1	1	1	0,0	0,0	0,0
01.EBA.962.051	Layanan Operasional Koordinasi dan Belanja Rumah Tangga Pimpinan	12,0	Bulan Layanan	1.883.303,1	22.599.637,0	12,0	12,0	12,0	0,0	0,0	0,0
01.EBA.962.052	Pelaksanaan Acara Khusus BP Batam	2,0	Kegiatan	2.346.550,0	4.693.100,0	2,0	2,0	2,0	0,0	0,0	0,0

KODE	SASARAN KEGIATAN / KLASIFIKASI RINCIAN OUTPUT / RINCIAN OUTPUT / KOMPONEN	TAHUN 2026			PRAKIRAAN KEBUTUHAN (RIBU)						
		VOLUME / TARGET	SATUAN	SATUAN BIAYA	ALOKASI 2026 (RP RIBU)	VOLUME / TARGET			ALOKASI (RIBU)		
						2027	2028	2029	2027	2028	2029
01.EBA.962.053	Operasional Unit Layanan Pengadaan BP Batam	12,0	Bulan Layanan	73.592,7	883.112,0	12,0	12,0	12,0	0,0	0,0	0,0
01.EBA.962.054	Pemeliharaan Aset BP Batam di Biro Umum	12,0	Bulan Layanan	3.652.340,8	43.828.090,0	12,0	12,0	12,0	0,0	0,0	0,0
01.EBA.962.055	Operasional Perpustakaan BP Batam	12,0	Bulan Layanan	176.042,7	2.112.512,0	12,0	12,0	12,0	0,0	0,0	0,0
01.EBA.994	Layanan Perkantoran	12	Layanan		70.626.244,0	12	12	12	0,0	0,0	0,0
01.EBA.994.002	Operasional dan Pemeliharaan Kantor	12,0	Bulan Layanan	5.885.520,3	70.626.244,0	12,0	12,0	12,0	0,0	0,0	0,0
01.EBA.Z02	Layanan Hubungan Masyarakat dan Informasi	1	Layanan		15.806.274,0	1	1	1	0,0	0,0	0,0
01.EBA.Z02.051	Seminar Bakohumas	1,0	Kegiatan	217.620,0	217.620,0	1,0	1,0	1,0	0,0	0,0	0,0
01.EBA.Z02.052	Penyusunan Penyajian Informasi Publik Mengenai Program BP Batam	1,0	Kegiatan	14.509.292,0	14.509.292,0	1,0	1,0	1,0	0,0	0,0	0,0
01.EBA.Z02.053	Koordinasi Kehumasan dengan Kantor Pusat BP Batam dan Mitra Kerja dan/ atau Kementerian/ Lembaga terkait	1,0	Kegiatan	316.320,0	316.320,0	1,0	1,0	1,0	0,0	0,0	0,0
01.EBA.Z02.054	Kegiatan Hubungan Antar Lembaga	1,0	Kegiatan	294.800,0	294.800,0	1,0	1,0	1,0	0,0	0,0	0,0
01.EBA.Z02.055	Dukungan Pelaksanaan Promosi	1,0	Kegiatan	398.330,0	398.330,0	1,0	1,0	1,0	0,0	0,0	0,0
01.EBA.Z02.056	Monev Koordinasi Kelembagaan	1,0	Kegiatan	69.912,0	69.912,0	1,0	1,0	1,0	0,0	0,0	0,0
01.EBA.Z06	Layanan BMN	1	Layanan		4.888.186,0	1	1	1	0,0	0,0	0,0
01.EBA.Z06.051	Pengalihan dan Hibah BMN	1,0	Laporan	402.580,0	402.580,0	1,0	1,0	1,0	0,0	0,0	0,0
01.EBA.Z06.052	Penghapusan BMN	1,0	Laporan	1.027.887,0	1.027.887,0	0,0	0,0	0,0	0,0	0,0	0,0
01.EBA.Z06.053	Monitoring BMN	1,0	Laporan	270.038,0	270.038,0	1,0	1,0	1,0	0,0	0,0	0,0
01.EBA.Z06.054	Penilaian BMN	1,0	Kegiatan	354.027,0	354.027,0	1,0	1,0	1,0	0,0	0,0	0,0
01.EBA.Z06.055	Penatausahaan BMN	1,0	Laporan	2.833.654,0	2.833.654,0	1,0	1,0	1,0	0,0	0,0	0,0
01.EBB	Layanan Sarana dan Prasarana Internal		Unit/ m2/ Paket		14.859.430,0				0,0	0,0	0,0
01.EBB.951	Layanan Sarana Internal	700	Unit		14.859.430,0	700	700	700	0,0	0,0	0,0

KODE	SASARAN KEGIATAN / KLASIFIKASI RINCIAN OUTPUT / RINCIAN OUTPUT / KOMPONEN	TAHUN 2026			PRAKIRAAN KEBUTUHAN (RIBU)						
		VOLUME / TARGET	SATUAN	SATUAN BIAYA	ALOKASI 2026 (RP RIBU)	VOLUME / TARGET			ALOKASI (RIBU)		
						2027	2028	2029	2027	2028	2029
01.EBB.951.051	Pengadaan Perangkat Pengolah Data dan Komunikasi BP Batam	1,0	Kegiatan	3.407.170,0	3.407.170,0	1,0	1,0	1,0	0,0	0,0	0,0
01.EBB.951.052	Pengadaan Rutin Kebutuhan Perkantoran	1,0	Kegiatan	2.140.000,0	2.140.000,0	1,0	1,0	1,0	0,0	0,0	0,0
01.EBB.951.053	Pengadaan Fasilitas Perkantoran	1,0	Kegiatan	1.995.000,0	1.995.000,0	1,0	1,0	1,0	0,0	0,0	0,0
01.EBB.951.054	Pengadaan Fasilitas Rumah Dinas	1,0	Kegiatan	699.900,0	699.900,0	1,0	1,0	1,0	0,0	0,0	0,0
01.EBB.951.055	Pengadaan Peralatan dan Mesin	1,0	Kegiatan	6.308.000,0	6.308.000,0	0,0	0,0	0,0	0,0	0,0	0,0
01.EBB.951.056	Pengadaan Perangkat Pengolah Data dan Komunikasi Kantor Perwakilan BP Batam	1,0	Kegiatan	309.360,0	309.360,0	1,0	1,0	1,0	0,0	0,0	0,0
01.EBD	Layanan Manajemen Kinerja Internal		Dokumen/ Layanan/ Laporan/ Rekomendasi		3.591.156,0				0,0	0,0	0,0
01.EBD.Z33	Layanan Penyelenggaraan Kearsipan	12	Layanan		3.591.156,0	12	12	12	0,0	0,0	0,0
01.EBD.Z33.051	Operasional Layanan Tata Persuratan dan Kearsipan di Lingkungan BP Batam	12,0	Bulan Layanan	299.263,0	3.591.156,0	0,0	0,0	0,0	0,0	0,0	0,0
Total					195.652.452,0	-	-	-	0,0	0,0	0,0


## C. SUMBER PENDANAAN

KODE	SASARAN KEGIATAN / KLASIFIKASI RINCIAN OUTPUT / RINCIAN OUTPUT / KOMPONEN	JENIS KOMPONEN	INDIKASI PENDANAAN TAHUN 2026										
			RP	PNBP	BLU	PLN	RMP	PDN	HIBAH	PH	SBSN	HN	TOTAL
01	Terpenuhinya Kebutuhan Kerumahtangaan, Kesekretariatan, Pengadaan, Humas dan Protokol yang efektif dan efisien		0,0	0,0	195.652.452,0	0,0	0,0	0,0	0,0	0,0	0,0	0,0	195.652.452,0
01.EBA	Layanan Dukungan Manajemen Internal		0,0	0,0	177.201.866,0	0,0	0,0	0,0	0,0	0,0	0,0	0,0	177.201.866,0
01.EBA.959	Layanan Protokoler		0,0	0,0	11.764.711,0	0,0	0,0	0,0	0,0	0,0	0,0	0,0	11.764.711,0
01.EBA.959.051	Koordinasi Keprotokoleran	Utama	0,0	0,0	11.764.711,0	0,0	0,0	0,0	0,0	0,0	0,0	0,0	11.764.711,0
01.EBA.962	Layanan Umum		0,0	0,0	74.116.451,0	0,0	0,0	0,0	0,0	0,0	0,0	0,0	74.116.451,0

KODE	SASARAN KEGIATAN / KLASIFIKASI RINCIAN OUTPUT / RINCIAN OUTPUT / KOMPONEN	JENIS KOMPONEN	INDIKASI PENDANAAN TAHUN 2026										
			RP	PNBP	BLU	PLN	RMP	PDN	HIBAH	PH	SBSN	HN	TOTAL
01.EBA.962.051	Layanan Operasional Koordinasi dan Belanja Rumah Tangga Pimpinan	Utama	0,0	0,0	22.599.637,0	0,0	0,0	0,0	0,0	0,0	0,0	0,0	22.599.637,0
01.EBA.962.052	Pelaksanaan Acara Khusus BP Batam	Utama	0,0	0,0	4.693.100,0	0,0	0,0	0,0	0,0	0,0	0,0	0,0	4.693.100,0
01.EBA.962.053	Operasional Unit Layanan Pengadaan BP Batam	Utama	0,0	0,0	883.112,0	0,0	0,0	0,0	0,0	0,0	0,0	0,0	883.112,0
01.EBA.962.054	Pemeliharaan Aset BP Batam di Biro Umum	Utama	0,0	0,0	43.828.090,0	0,0	0,0	0,0	0,0	0,0	0,0	0,0	43.828.090,0
01.EBA.962.055	Operasional Perpustakaan BP Batam	Utama	0,0	0,0	2.112.512,0	0,0	0,0	0,0	0,0	0,0	0,0	0,0	2.112.512,0
01.EBA.994	Layanan Perkantoran		0,0	0,0	70.626.244,0	0,0	0,0	0,0	0,0	0,0	0,0	0,0	70.626.244,0
01.EBA.994.002	Operasional dan Pemeliharaan Kantor	Utama	0,0	0,0	70.626.244,0	0,0	0,0	0,0	0,0	0,0	0,0	0,0	70.626.244,0
01.EBA.Z02	Layanan Hubungan Masyarakat dan Informasi		0,0	0,0	15.806.274,0	0,0	0,0	0,0	0,0	0,0	0,0	0,0	15.806.274,0
01.EBA.Z02.051	Seminar Bakohumas	Utama	0,0	0,0	217.620,0	0,0	0,0	0,0	0,0	0,0	0,0	0,0	217.620,0
01.EBA.Z02.052	Penyusunan Penyajian Informasi Publik Mengenai Program BP Batam	Utama	0,0	0,0	14.509.292,0	0,0	0,0	0,0	0,0	0,0	0,0	0,0	14.509.292,0
01.EBA.Z02.053	Koordinasi Kehumasan dengan Kantor Pusat BP Batam dan Mitra Kerja dan/ atau Kementerian/ Lembaga terkait	Utama	0,0	0,0	316.320,0	0,0	0,0	0,0	0,0	0,0	0,0	0,0	316.320,0
01.EBA.Z02.054	Kegiatan Hubungan Antar Lembaga	Utama	0,0	0,0	294.800,0	0,0	0,0	0,0	0,0	0,0	0,0	0,0	294.800,0
01.EBA.Z02.055	Dukungan Pelaksanaan Promosi	Utama	0,0	0,0	398.330,0	0,0	0,0	0,0	0,0	0,0	0,0	0,0	398.330,0
01.EBA.Z02.056	Monev Koordinasi Kelembagaan	Utama	0,0	0,0	69.912,0	0,0	0,0	0,0	0,0	0,0	0,0	0,0	69.912,0
01.EBA.Z06	Layanan BMN		0,0	0,0	4.888.186,0	0,0	0,0	0,0	0,0	0,0	0,0	0,0	4.888.186,0
01.EBA.Z06.051	Pengalihan dan Hibah BMN	Utama	0,0	0,0	402.580,0	0,0	0,0	0,0	0,0	0,0	0,0	0,0	402.580,0
01.EBA.Z06.052	Penghapusan BMN	Utama	0,0	0,0	1.027.887,0	0,0	0,0	0,0	0,0	0,0	0,0	0,0	1.027.887,0
01.EBA.Z06.053	Monitoring BMN	Utama	0,0	0,0	270.038,0	0,0	0,0	0,0	0,0	0,0	0,0	0,0	270.038,0
01.EBA.Z06.054	Penilaian BMN	Utama	0,0	0,0	354.027,0	0,0	0,0	0,0	0,0	0,0	0,0	0,0	354.027,0
01.EBA.Z06.055	Penatausahaan BMN	Utama	0,0	0,0	2.833.654,0	0,0	0,0	0,0	0,0	0,0	0,0	0,0	2.833.654,0
01.EBB	Layanan Sarana dan Prasarana Internal		0,0	0,0	14.859.430,0	0,0	0,0	0,0	0,0	0,0	0,0	0,0	14.859.430,0
01.EBB.951	Layanan Sarana Internal		0,0	0,0	14.859.430,0	0,0	0,0	0,0	0,0	0,0	0,0	0,0	14.859.430,0

KODE	SASARAN KEGIATAN / KLASIFIKASI RINCIAN OUTPUT / RINCIAN OUTPUT / KOMPONEN	JENIS KOMPONEN	INDIKASI PENDANAAN TAHUN 2026										
			RP	PNBP	BLU	PLN	RMP	PDN	HIBAH	PH	SBSN	HN	TOTAL
01.EBB.951.051	Pengadaan Perangkat Pengolah Data dan Komunikasi BP Batam	Utama	0,0	0,0	3.407.170,0	0,0	0,0	0,0	0,0	0,0	0,0	0,0	3.407.170,0
01.EBB.951.052	Pengadaan Rutin Kebutuhan Perkantoran	Utama	0,0	0,0	2.140.000,0	0,0	0,0	0,0	0,0	0,0	0,0	0,0	2.140.000,0
01.EBB.951.053	Pengadaan Fasilitas Perkantoran	Utama	0,0	0,0	1.995.000,0	0,0	0,0	0,0	0,0	0,0	0,0	0,0	1.995.000,0
01.EBB.951.054	Pengadaan Fasilitas Rumah Dinas	Utama	0,0	0,0	699.900,0	0,0	0,0	0,0	0,0	0,0	0,0	0,0	699.900,0
01.EBB.951.055	Pengadaan Peralatan dan Mesin	Utama	0,0	0,0	6.308.000,0	0,0	0,0	0,0	0,0	0,0	0,0	0,0	6.308.000,0
01.EBB.951.056	Pengadaan Perangkat Pengolah Data dan Komunikasi Kantor Perwakilan BP Batam	Utama	0,0	0,0	309.360,0	0,0	0,0	0,0	0,0	0,0	0,0	0,0	309.360,0
01.EBD	Layanan Manajemen Kinerja Internal		0,0	0,0	3.591.156,0	0,0	0,0	0,0	0,0	0,0	0,0	0,0	3.591.156,0
01.EBD.Z33	Layanan Penyelenggaraan Kearsipan		0,0	0,0	3.591.156,0	0,0	0,0	0,0	0,0	0,0	0,0	0,0	3.591.156,0
01.EBD.Z33.051	Operasional Layanan Tata Persuratan dan Kearsipan di Lingkungan BP Batam	Utama	0,0	0,0	3.591.156,0	0,0	0,0	0,0	0,0	0,0	0,0	0,0	3.591.156,0
Total			0,0	0,0	195.652.452,0	0,0	0,0	0,0	0,0	0,0	0,0	0,0	195.652.452,0

Jakarta, 31 Desember 2025  
Kepala Badan Pengusahaan KPBPB Batam



Amsakar Achmad

## REKAP 3: KEGIATAN K/L

### RENCANA KERJA KEMENTERIAN/LEMBAGA (RENJA K/L)

### TAHUN ANGGARAN 2026

1. KEMENTERIAN/LEMBAGA : BADAN PENGUSAHAAN KAWASAN PERDAGANGAN BEBAS DAN PELABUHAN BEBAS BATAM (BPKPB BATAM)
2. PROGRAM : WA - Program Dukungan Manajemen
3. SASARAN PROGRAM : 02 - Meningkatkan kualitas pengelolaan internal BP Batam
4. KEGIATAN : 5115 - Pengelolaan Sumber Daya Manusia
5. UNIT ORGANISASI (ESELON 2) : 03 - Biro Sumber Daya Manusia

#### 6. SASARAN KEGIATAN

KODE	SASARAN KEGIATAN / INDIKATOR KINERJA KEGIATAN (IKK)	TARGET 2026	ALOKASI 2026 (RIBU)
01	Terkelolanya Kepegawaian BP Batam Secara Profesional		730.863.850,0
01.01	Indeks Sistem Merit	285 (Predikat Baik)	
01.02	Persentase Pegawai yang Mengikuti Program Pengembangan Kompetensi	5	
Total			730.863.850,0

#### 7. RINCIAN KEGIATAN

##### A. PEMETAAN KEGIATAN

KODE	SASARAN KEGIATAN / KLASIFIKASI RINCIAN OUTPUT / RINCIAN OUTPUT / KOMPONEN	LOKASI		NAWACITA	PRIORITAS NASIONAL	PROGRAM PRIORITAS	KEGIATAN PRIORITAS	PROYEK PRIORITAS	DUKUNGAN (TEMATIK)	100 JANJI PRESIDEN	ALOKASI (RP RIBU)
		PROVINSI	KABUPATEN / KOTA								
01	<i>Terkelolanya Kepegawaian BP Batam Secara Profesional</i>										730.863.850,0
01.EBA	Layanan Dukungan Manajemen Internal										706.089.440,0
01.EBA.994	Layanan Perkantoran										706.089.440,0

KODE	SASARAN KEGIATAN / KLASIFIKASI RINCIAN OUTPUT / RINCIAN OUTPUT / KOMPONEN	LOKASI		NAWACITA	PRIORITAS NASIONAL	PROGRAM PRIORITAS	KEGIATAN PRIORITAS	PROYEK PRIORITAS	DUKUNGAN (TEMATIK)	100 JANJI PRESIDEN	ALOKASI (RP RIBU)
		PROVINSI	KABUPATEN / KOTA								
	001 - Gaji dan Tunjangan										700.845.152,0
		Provinsi Kepulauan Riau	Kota Batam								700.845.152,0
	002 - Operasional dan Pemeliharaan Kantor										5.244.288,0
		Provinsi Kepulauan Riau	Kota Batam								5.244.288,0
01.EBC	Layanan Manajemen SDM Internal										24.774.410,0
01.EBC.Z12	Layanan Manajemen SDM										11.870.841,0
	005 - Dukungan Penyelenggaraan Tugas dan Fungsi Unit										9.857.982,0
		Provinsi Kepulauan Riau	Kota Batam								9.857.982,0
	051 - Pengembangan Pegawai										1.325.899,0
		Provinsi Kepulauan Riau	Kota Batam								1.325.899,0
	052 - Pemantauan dan Penilaian Kinerja Pegawai										686.960,0
		Provinsi Kepulauan Riau	Kota Batam								686.960,0

KODE	SASARAN KEGIATAN / KLASIFIKASI RINCIAN OUTPUT / RINCIAN OUTPUT / KOMPONEN	LOKASI		NAWACITA	PRIORITAS NASIONAL	PROGRAM PRIORITAS	KEGIATAN PRIORITAS	PROYEK PRIORITAS	DUKUNGAN (TEMATIK)	100 JANJI PRESIDEN	ALOKASI (RP RIBU)
		PROVINSI	KABUPATEN / KOTA								
01.EBC.Z14	Layanan Pendidikan dan Pelatihan										12.903.569,0
	004 - Dukungan Operasional Penyelenggaraan Pendidikan										12.903.569,0
		Provinsi Kepulauan Riau	Kota Batam								12.903.569,0
<b>Total</b>											730.863.850,0

**B. PERHITUNGAN PENDANAAN (TAHUN 2026 DAN PRAKIRAAN MAJU)**

KODE	SASARAN KEGIATAN / KLASIFIKASI RINCIAN OUTPUT / RINCIAN OUTPUT / KOMPONEN	TAHUN 2026			PRAKIRAAN KEBUTUHAN (RIBU)						
		VOLUME / TARGET	SATUAN	SATUAN BIAYA	ALOKASI 2026 (RP RIBU)	VOLUME / TARGET			ALOKASI (RIBU)		
						2027	2028	2029	2027	2028	2029
01	Terkelolanya Kepegawaian BP Batam Secara Profesional				730.863.850,0				0,0	0,0	0,0
01.EBA	Layanan Dukungan Manajemen Internal		Layanan/ Laporan/ Dokumen/ Rekomendasi/ Unit		706.089.440,0				0,0	0,0	0,0
01.EBA.994	Layanan Perkantoran	1	Layanan		706.089.440,0	1	1	1	0,0	0,0	0,0
01.EBA.994.001	Gaji dan Tunjangan	12,0	Bulan Layanan	58.403.762,7	700.845.152,0	12,0	12,0	12,0	0,0	0,0	0,0
01.EBA.994.002	Operasional dan Pemeliharaan Kantor	12,0	Bulan Layanan	437.024,0	5.244.288,0	12,0	12,0	12,0	0,0	0,0	0,0
01.EBC	Layanan Manajemen SDM Internal		Orang/ Layanan/ Rekomendasi		24.774.410,0				0,0	0,0	0,0
01.EBC.Z12	Layanan Manajemen SDM	1	Layanan		11.870.841,0	1	1	1	0,0	0,0	0,0
01.EBC.Z12.005	Dukungan Penyelenggaraan Tugas dan Fungsi Unit	12,0	Bulan Layanan	821.498,5	9.857.982,0	12,0	12,0	12,0	0,0	0,0	0,0

KODE	SASARAN KEGIATAN / KLASIFIKASI RINCIAN OUTPUT / RINCIAN OUTPUT / KOMPONEN	TAHUN 2026			PRAKIRAAN KEBUTUHAN (RIBU)						
		VOLUME / TARGET	SATUAN	SATUAN BIAYA	ALOKASI 2026 (RP RIBU)	VOLUME / TARGET			ALOKASI (RIBU)		
						2027	2028	2029	2027	2028	2029
01.EBC.Z12.051	Pengembangan Pegawai	2,0	Kegiatan	662.949,5	1.325.899,0	2,0	2,0	2,0	0,0	0,0	0,0
01.EBC.Z12.052	Pemantauan dan Penilaian Kinerja Pegawai	4,0	Kegiatan	171.740,0	686.960,0	4,0	4,0	4,0	0,0	0,0	0,0
01.EBC.Z14	Layanan Pendidikan dan Pelatihan	1	Layanan		12.903.569,0	1	1	1	0,0	0,0	0,0
01.EBC.Z14.004	Dukungan Operasional Penyelenggaraan Pendidikan	1,0	Kegiatan	12.903.569,0	12.903.569,0	1,0	1,0	1,0	0,0	0,0	0,0
Total					730.863.850,0	-	-	-	0,0	0,0	0,0

## C. SUMBER PENDANAAN

KODE	SASARAN KEGIATAN / KLASIFIKASI RINCIAN OUTPUT / RINCIAN OUTPUT / KOMPONEN	JENIS KOMPONEN	INDIKASI PENDANAAN TAHUN 2026										
			RP	PNBP	BLU	PLN	RMP	PDN	HIBAH	PH	SBSN	HN	TOTAL
01	Terkelolanya Kepegawaian BP Batam Secara Profesional		0,0	0,0	730.863.850,0	0,0	0,0	0,0	0,0	0,0	0,0	0,0	730.863.850,0
01.EBA	Layanan Dukungan Manajemen Internal		0,0	0,0	706.089.440,0	0,0	0,0	0,0	0,0	0,0	0,0	0,0	706.089.440,0
01.EBA.994	Layanan Perkantoran		0,0	0,0	706.089.440,0	0,0	0,0	0,0	0,0	0,0	0,0	0,0	706.089.440,0
01.EBA.994.001	Gaji dan Tunjangan	Utama	0,0	0,0	700.845.152,0	0,0	0,0	0,0	0,0	0,0	0,0	0,0	700.845.152,0
01.EBA.994.002	Operasional dan Pemeliharaan Kantor	Utama	0,0	0,0	5.244.288,0	0,0	0,0	0,0	0,0	0,0	0,0	0,0	5.244.288,0
01.EBC	Layanan Manajemen SDM Internal		0,0	0,0	24.774.410,0	0,0	0,0	0,0	0,0	0,0	0,0	0,0	24.774.410,0
01.EBC.Z12	Layanan Manajemen SDM		0,0	0,0	11.870.841,0	0,0	0,0	0,0	0,0	0,0	0,0	0,0	11.870.841,0
01.EBC.Z12.005	Dukungan Penyelenggaraan Tugas dan Fungsi Unit	Utama	0,0	0,0	9.857.982,0	0,0	0,0	0,0	0,0	0,0	0,0	0,0	9.857.982,0
01.EBC.Z12.051	Pengembangan Pegawai	Utama	0,0	0,0	1.325.899,0	0,0	0,0	0,0	0,0	0,0	0,0	0,0	1.325.899,0
01.EBC.Z12.052	Pemantauan dan Penilaian Kinerja Pegawai	Utama	0,0	0,0	686.960,0	0,0	0,0	0,0	0,0	0,0	0,0	0,0	686.960,0
01.EBC.Z14	Layanan Pendidikan dan Pelatihan		0,0	0,0	12.903.569,0	0,0	0,0	0,0	0,0	0,0	0,0	0,0	12.903.569,0
01.EBC.Z14.004	Dukungan Operasional Penyelenggaraan Pendidikan	Utama	0,0	0,0	12.903.569,0	0,0	0,0	0,0	0,0	0,0	0,0	0,0	12.903.569,0

KODE	SASARAN KEGIATAN / KLASIFIKASI RINCIAN OUTPUT / RINCIAN OUTPUT / KOMPONEN	JENIS KOMPONEN	INDIKASI PENDANAAN TAHUN 2026											
			RP	PNBP	BLU	PLN	RMP	PDN	HIBAH	PH	SBSN	HN	TOTAL	
Total			0,0	0,0	730.863.850,0	0,0	0,0	0,0	0,0	0,0	0,0	0,0	0,0	730.863.850,0

Jakarta, 31 Desember 2025  
Kepala Badan Pengusahaan KPBPB Batam



Amsakar Achmad

## REKAP 3: KEGIATAN K/L

### RENCANA KERJA KEMENTERIAN/LEMBAGA (RENJA K/L)

### TAHUN ANGGARAN 2026

1. KEMENTERIAN/LEMBAGA : BADAN PENGUSAHAAN KAWASAN PERDAGANGAN BEBAS DAN PELABUHAN BEBAS BATAM (BPKPB BATAM)
2. PROGRAM : WA - Program Dukungan Manajemen
3. SASARAN PROGRAM : 02 - Meningkatnya kualitas pengelolaan internal BP Batam
4. KEGIATAN : 5116 - Pengelolaan Keuangan dan Penyusunan Anggaran
5. UNIT ORGANISASI (ESELON 2) : 04 - Biro Keuangan

#### 6. SASARAN KEGIATAN

KODE	SASARAN KEGIATAN / INDIKATOR KINERJA KEGIATAN (IKK)	TARGET 2026	ALOKASI 2026 (RIBU)
01	Tersedianya Pengelolaan Keuangan yang Akuntabel		6.380.580,0
01.01	Indeks Kinerja Pelaksanaan Anggaran	94	
01.02	Persentase layanan Perbendaharaan yang terselesaikan tepat waktu	100	
01.03	Opini BPK	WTP	
Total			6.380.580,0

#### 7. RINCIAN KEGIATAN

##### A. PEMETAAN KEGIATAN

KODE	SASARAN KEGIATAN / KLASIFIKASI RINCIAN OUTPUT / RINCIAN OUTPUT / KOMPONEN	LOKASI		NAWACITA	PRIORITAS NASIONAL	PROGRAM PRIORITAS	KEGIATAN PRIORITAS	PROYEK PRIORITAS	DUKUNGAN (TEMATIK)	100 JANJI PRESIDEN	ALOKASI (RP RIBU)
		PROVINSI	KABUPATEN / KOTA								
01	<i>Tersedianya Pengelolaan Keuangan yang Akuntabel</i>										6.380.580,0
01.EBA	Layanan Dukungan Manajemen Internal										4.923.501,0
01.EBA.994	Layanan Perkantoran										4.251.647,0

KODE	SASARAN KEGIATAN / KLASIFIKASI RINCIAN OUTPUT / RINCIAN OUTPUT / KOMPONEN	LOKASI		NAWACITA	PRIORITAS NASIONAL	PROGRAM PRIORITAS	KEGIATAN PRIORITAS	PROYEK PRIORITAS	DUKUNGAN (TEMATIK)	100 JANJI PRESIDEN	ALOKASI (RP RIBU)
		PROVINSI	KABUPATEN / KOTA								
	002 - Operasional dan Pemeliharaan Kantor										4.251.647,0
		Provinsi Kepulauan Riau	Kota Batam								4.251.647,0
01.EBA.Z06	Layanan BMN										671.854,0
	051 - Penatausahaan BMN										671.854,0
		Provinsi Kepulauan Riau	Kota Batam								671.854,0
01.EBD	Layanan Manajemen Kinerja Internal										1.457.079,0
01.EBD.Z23	Layanan Perencanaan dan Panganggaran										476.060,0
	051 - Penyusunan Rencana Kerja Anggaran (RKA) dan DIPA BP Batam Tahun 2027										300.535,0
		Provinsi Kepulauan Riau	Kota Batam								300.535,0
	052 - Penyusunan Target Pendapatan Negara Bukan Pajak (TPNBP) BP Batam TA 2027, RBA BP Batam TA 2026 (Definitif) dan TA 2027 (Indikatif)										64.044,0
		Provinsi Kepulauan Riau	Kota Batam								64.044,0

KODE	SASARAN KEGIATAN / KLASIFIKASI RINCIAN OUTPUT / RINCIAN OUTPUT / KOMPONEN	LOKASI		NAWACITA	PRIORITAS NASIONAL	PROGRAM PRIORITAS	KEGIATAN PRIORITAS	PROYEK PRIORITAS	DUKUNGAN (TEMATIK)	100 JANJI PRESIDEN	ALOKASI (RP RIBU)
		PROVINSI	KABUPATEN / KOTA								
	054 - Penyusunan Dokumen Revisi DIPA BP Batam TA 2026										111.481,0
		Provinsi Kepulauan Riau	Kota Batam								111.481,0
01.EBD.Z24	Layanan Pemantauan dan Evaluasi										102.536,0
	051 - Pelaksanaan Monitoring dan Evaluasi Internal Penganggaran										102.536,0
		Provinsi Kepulauan Riau	Kota Batam								102.536,0
01.EBD.Z26	Layanan Manajemen Keuangan										878.483,0
	051 - Penyusunan Laporan Keuangan BP Batam										227.276,0
		Provinsi Kepulauan Riau	Kota Batam								227.276,0
	052 - Kegiatan Pengendalian Internal atas Pelaporan Keuangan (PIPK)										38.996,0
		Provinsi Kepulauan Riau	Kota Batam								38.996,0
	053 - Pengelolaan Piutang BP Batam										79.877,0

KODE	SASARAN KEGIATAN / KLASIFIKASI RINCIAN OUTPUT / RINCIAN OUTPUT / KOMPONEN	LOKASI		NAWACITA	PRIORITAS NASIONAL	PROGRAM PRIORITAS	KEGIATAN PRIORITAS	PROYEK PRIORITAS	DUKUNGAN (TEMATIK)	100 JANJI PRESIDEN	ALOKASI (RP RIBU)
		PROVINSI	KABUPATEN / KOTA								
		Provinsi Kepulauan Riau	Kota Batam								79.877,0
	054 - Pengelolaan Perbendaharaan BP Batam										532.334,0
		Provinsi Kepulauan Riau	Kota Batam								532.334,0
<b>Total</b>											6.380.580,0

**B. PERHITUNGAN PENDANAAN (TAHUN 2026 DAN PRAKIRAAN MAJU)**

KODE	SASARAN KEGIATAN / KLASIFIKASI RINCIAN OUTPUT / RINCIAN OUTPUT / KOMPONEN	TAHUN 2026			PRAKIRAAN KEBUTUHAN (RIBU)						
		VOLUME / TARGET	SATUAN	SATUAN BIAYA	ALOKASI 2026 (RP RIBU)	VOLUME / TARGET			ALOKASI (RIBU)		
						2027	2028	2029	2027	2028	2029
01	Tersedianya Pengelolaan Keuangan yang Akuntabel				6.380.580,0				0,0	0,0	0,0
01.EBA	Layanan Dukungan Manajemen Internal		Layanan/ Laporan/ Dokumen/ Rekomendasi/ Unit		4.923.501,0				0,0	0,0	0,0
01.EBA.994	Layanan Perkantoran	1	Layanan		4.251.647,0	1	1	1	0,0	0,0	0,0
01.EBA.994.002	Operasional dan Pemeliharaan Kantor	12,0	Bulan Layanan	354.303,9	4.251.647,0	12,0	12,0	12,0	0,0	0,0	0,0
01.EBA.Z06	Layanan BMN	1	Layanan		671.854,0	1	1	1	0,0	0,0	0,0
01.EBA.Z06.051	Penatausahaan BMN	1,0	Laporan	671.854,0	671.854,0	1,0	1,0	1,0	0,0	0,0	0,0
01.EBD	Layanan Manajemen Kinerja Internal		Dokumen/ Layanan/ Laporan/ Rekomendasi		1.457.079,0				0,0	0,0	0,0
01.EBD.Z23	Layanan Perencanaan dan Penganggaran	7	Dokumen		476.060,0	7	7	7	0,0	0,0	0,0
01.EBD.Z23.051	Penyusunan Rencana Kerja Anggaran (RKA) dan DIPA BP Batam Tahun 2027	1,0	Dokumen	300.535,0	300.535,0	1,0	1,0	1,0	0,0	0,0	0,0


KODE	SASARAN KEGIATAN / KLASIFIKASI RINCIAN OUTPUT / RINCIAN OUTPUT / KOMPONEN	TAHUN 2026			PRAKIRAAN KEBUTUHAN (RIBU)						
		VOLUME / TARGET	SATUAN	SATUAN BIAYA	ALOKASI 2026 (RP RIBU)	VOLUME / TARGET			ALOKASI (RIBU)		
						2027	2028	2029	2027	2028	2029
01.EBD.Z23.052	Penyusunan Target Pendapatan Negara Bukan Pajak (TPNBP) BP Batam TA 2027, RBA BP Batam TA 2026 (Definitif) dan TA 2027 (Indikatif)	1,0	Dokumen	64.044,0	64.044,0	1,0	1,0	1,0	0,0	0,0	0,0
01.EBD.Z23.054	Penyusunan Dokumen Revisi DIPA BP Batam TA 2026	4,0	Dokumen	27.870,3	111.481,0	4,0	4,0	4,0	0,0	0,0	0,0
01.EBD.Z24	Layanan Pemantauan dan Evaluasi	1	Laporan		102.536,0	1	1	1	0,0	0,0	0,0
01.EBD.Z24.051	Pelaksanaan Monitoring dan Evaluasi Internal Penganggaran	1,0	Kegiatan	102.536,0	102.536,0	1,0	1,0	1,0	0,0	0,0	0,0
01.EBD.Z26	Layanan Manajemen Keuangan	1	Layanan		878.483,0	1	1	1	0,0	0,0	0,0
01.EBD.Z26.051	Penyusunan Laporan Keuangan BP Batam	1,0	laporan	227.276,0	227.276,0	1,0	1,0	1,0	0,0	0,0	0,0
01.EBD.Z26.052	Kegiatan Pengendalian Internal atas Pelaporan Keuangan (PIPK)	1,0	Laporan	38.996,0	38.996,0	1,0	1,0	1,0	0,0	0,0	0,0
01.EBD.Z26.053	Pengelolaan Piutang BP Batam	1,0	Laporan	79.877,0	79.877,0	1,0	1,0	1,0	0,0	0,0	0,0
01.EBD.Z26.054	Pengelolaan Perbendaharaan BP Batam	12,0	Bulan Layanan	44.361,2	532.334,0	12,0	12,0	12,0	0,0	0,0	0,0
Total					6.380.580,0	-	-	-	0,0	0,0	0,0

## C. SUMBER PENDANAAN

KODE	SASARAN KEGIATAN / KLASIFIKASI RINCIAN OUTPUT / RINCIAN OUTPUT / KOMPONEN	JENIS KOMPONEN	INDIKASI PENDANAAN TAHUN 2026										
			RP	PNBP	BLU	PLN	RMP	PDN	HIBAH	PH	SBSN	HN	TOTAL
01	Tersedianya Pengelolaan Keuangan yang Akuntabel		0,0	0,0	6.380.580,0	0,0	0,0	0,0	0,0	0,0	0,0	0,0	6.380.580,0
01.EBA	Layanan Dukungan Manajemen Internal		0,0	0,0	4.923.501,0	0,0	0,0	0,0	0,0	0,0	0,0	0,0	4.923.501,0
01.EBA.994	Layanan Perkantoran		0,0	0,0	4.251.647,0	0,0	0,0	0,0	0,0	0,0	0,0	0,0	4.251.647,0
01.EBA.994.002	Operasional dan Pemeliharaan Kantor	Utama	0,0	0,0	4.251.647,0	0,0	0,0	0,0	0,0	0,0	0,0	0,0	4.251.647,0
01.EBA.Z06	Layanan BMN		0,0	0,0	671.854,0	0,0	0,0	0,0	0,0	0,0	0,0	0,0	671.854,0
01.EBA.Z06.051	Penatausahaan BMN	Utama	0,0	0,0	671.854,0	0,0	0,0	0,0	0,0	0,0	0,0	0,0	671.854,0

KODE	SASARAN KEGIATAN / KLASIFIKASI RINCIAN OUTPUT / RINCIAN OUTPUT / KOMPONEN	JENIS KOMPONEN	INDIKASI PENDANAAN TAHUN 2026										
			RP	PNBP	BLU	PLN	RMP	PDN	HIBAH	PH	SBSN	HN	TOTAL
01.EBD	Layanan Manajemen Kinerja Internal		0,0	0,0	1.457.079,0	0,0	0,0	0,0	0,0	0,0	0,0	0,0	1.457.079,0
01.EBD.Z23	Layanan Perencanaan dan Penganggaran		0,0	0,0	476.060,0	0,0	0,0	0,0	0,0	0,0	0,0	0,0	476.060,0
01.EBD.Z23.051	Penyusunan Rencana Kerja Anggaran (RKA) dan DIPA BP Batam Tahun 2027	Utama	0,0	0,0	300.535,0	0,0	0,0	0,0	0,0	0,0	0,0	0,0	300.535,0
01.EBD.Z23.052	Penyusunan Target Pendapatan Negara Bukan Pajak (TPNBP) BP Batam TA 2027, RBA BP Batam TA 2026 (Definitif) dan TA 2027 (Indikatif)	Utama	0,0	0,0	64.044,0	0,0	0,0	0,0	0,0	0,0	0,0	0,0	64.044,0
01.EBD.Z23.054	Penyusunan Dokumen Revisi DIPA BP Batam TA 2026	Utama	0,0	0,0	111.481,0	0,0	0,0	0,0	0,0	0,0	0,0	0,0	111.481,0
01.EBD.Z24	Layanan Pemantauan dan Evaluasi		0,0	0,0	102.536,0	0,0	0,0	0,0	0,0	0,0	0,0	0,0	102.536,0
01.EBD.Z24.051	Pelaksanaan Monitoring dan Evaluasi Internal Penganggaran	Utama	0,0	0,0	102.536,0	0,0	0,0	0,0	0,0	0,0	0,0	0,0	102.536,0
01.EBD.Z26	Layanan Manajemen Keuangan		0,0	0,0	878.483,0	0,0	0,0	0,0	0,0	0,0	0,0	0,0	878.483,0
01.EBD.Z26.051	Penyusunan Laporan Keuangan BP Batam	Utama	0,0	0,0	227.276,0	0,0	0,0	0,0	0,0	0,0	0,0	0,0	227.276,0
01.EBD.Z26.052	Kegiatan Pengendalian Internal atas Pelaporan Keuangan (PIPK)	Utama	0,0	0,0	38.996,0	0,0	0,0	0,0	0,0	0,0	0,0	0,0	38.996,0
01.EBD.Z26.053	Pengelolaan Piutang BP Batam	Utama	0,0	0,0	79.877,0	0,0	0,0	0,0	0,0	0,0	0,0	0,0	79.877,0
01.EBD.Z26.054	Pengelolaan Perbendaharaan BP Batam	Utama	0,0	0,0	532.334,0	0,0	0,0	0,0	0,0	0,0	0,0	0,0	532.334,0
Total			0,0	0,0	6.380.580,0	0,0	0,0	0,0	0,0	0,0	0,0	0,0	6.380.580,0

Jakarta, 31 Desember 2025  
Kepala Badan Pengusahaan KPBPB Batam



Amsakar Achmad

## REKAP 3: KEGIATAN K/L

### RENCANA KERJA KEMENTERIAN/LEMBAGA (RENJA K/L)

### TAHUN ANGGARAN 2026

1. KEMENTERIAN/LEMBAGA : BADAN PENGUSAHAAN KAWASAN PERDAGANGAN BEBAS DAN PELABUHAN BEBAS BATAM (BPKPB BATAM)
2. PROGRAM : WA - Program Dukungan Manajemen
3. SASARAN PROGRAM : 02 - Meningkatnya kualitas pengelolaan internal BP Batam
4. KEGIATAN : 5117 - Penyusunan Regulasi dan Pelayanan Hukum
5. UNIT ORGANISASI (ESELON 2) : 05 - Biro Hukum

#### 6. SASARAN KEGIATAN

KODE	SASARAN KEGIATAN / INDIKATOR KINERJA KEGIATAN (IKK)	TARGET 2026	ALOKASI 2026 (RIBU)
01	Tersedianya Regulasi dan Layanan Hukum serta Pelaksanaan Organisasi dan Tata Laksana yang Mendukung Kinerja BP Batam		7.372.260,0
01.01	Persentase penyelesaian penyusunan peraturan dan perikatan	100	
01.02	Persentase pemberian pelayanan hukum dan penanganan perkara yang diselesaikan melalui litigasi dan non litigasi	100	
Total			7.372.260,0

#### 7. RINCIAN KEGIATAN

##### A. PEMETAAN KEGIATAN

KODE	SASARAN KEGIATAN / KLASIFIKASI RINCIAN OUTPUT / RINCIAN OUTPUT / KOMPONEN	LOKASI		NAWACITA	PRIORITAS NASIONAL	PROGRAM PRIORITAS	KEGIATAN PRIORITAS	PROYEK PRIORITAS	DUKUNGAN (TEMATIK)	100 JANJI PRESIDEN	ALOKASI (RP RIBU)
		PROVINSI	KABUPATEN / KOTA								
01	Tersedianya Regulasi dan Layanan Hukum serta Pelaksanaan Organisasi dan Tata Laksana yang Mendukung Kinerja BP Batam										7.372.260,0
01.EBA	Layanan Dukungan Manajemen Internal										7.372.260,0

KODE	SASARAN KEGIATAN / KLASIFIKASI RINCIAN OUTPUT / RINCIAN OUTPUT / KOMPONEN	LOKASI		NAWACITA	PRIORITAS NASIONAL	PROGRAM PRIORITAS	KEGIATAN PRIORITAS	PROYEK PRIORITAS	DUKUNGAN (TEMATIK)	100 JANJI PRESIDEN	ALOKASI (RP RIBU)
		PROVINSI	KABUPATEN / KOTA								
01.EBA.994	Layanan Perkantoran										823.379,0
	002 - Operasional dan Pemeliharaan Kantor										823.379,0
		Provinsi Kepulauan Riau	Kota Batam								823.379,0
01.EBA.Z01	Layanan Hukum										1.978.001,0
	051 - Penyusunan Peraturan										1.249.527,0
		Provinsi Kepulauan Riau	Kota Batam								1.249.527,0
	052 - Penyusunan Perikatan										475.822,0
		Provinsi Kepulauan Riau	Kota Batam								475.822,0
	053 - Jaringan Dokumentasi dan Informasi Hukum										252.652,0
		Provinsi Kepulauan Riau	Kota Batam								252.652,0
01.EBA.Z05	Layanan Bantuan Hukum										4.570.880,0
	051 - Penanganan Permasalahan Hukum										3.578.635,0
		Provinsi Kepulauan Riau	Kota Batam								3.578.635,0

KODE	SASARAN KEGIATAN / KLASIFIKASI RINCIAN OUTPUT / RINCIAN OUTPUT / KOMPONEN	LOKASI		NAWACITA	PRIORITAS NASIONAL	PROGRAM PRIORITAS	KEGIATAN PRIORITAS	PROYEK PRIORITAS	DUKUNGAN (TEMATIK)	100 JANJI PRESIDEN	ALOKASI (RP RIBU)
		PROVINSI	KABUPATEN / KOTA								
	052 - Pengeordinasian dan Penyiapan Bahan Legal Opinion										610.297,0
		Provinsi Kepulauan Riau	Kota Batam								610.297,0
	053 - Pengelolaan Penyelesaian Pengaduan Permasalahan Hukum										381.948,0
		Provinsi Kepulauan Riau	Kota Batam								381.948,0
<b>Total</b>											7.372.260,0

**B. PERHITUNGAN PENDANAAN (TAHUN 2026 DAN PRAKIRAAN MAJU)**

KODE	SASARAN KEGIATAN / KLASIFIKASI RINCIAN OUTPUT / RINCIAN OUTPUT / KOMPONEN	TAHUN 2026			PRAKIRAAN KEBUTUHAN (RIBU)						
		VOLUME / TARGET	SATUAN	SATUAN BIAYA	ALOKASI 2026 (RP RIBU)	VOLUME / TARGET			ALOKASI (RIBU)		
						2027	2028	2029	2027	2028	2029
01	Tersedianya Regulasi dan Layanan Hukum serta Pelaksanaan Organisasi dan Tata Laksana yang Mendukung Kinerja BP Batam				7.372.260,0				0,0	0,0	0,0
01.EBA	Layanan Dukungan Manajemen Internal		Layanan/ Laporan/ Dokumen/ Rekomendasi/ Unit		7.372.260,0				0,0	0,0	0,0
01.EBA.994	Layanan Perkantoran	1	Layanan		823.379,0	1	1	1	0,0	0,0	0,0
01.EBA.994.002	Operasional dan Pemeliharaan Kantor	12,0	Bulan Layanan	68.614,9	823.379,0	12,0	12,0	12,0	0,0	0,0	0,0
01.EBA.Z01	Layanan Hukum	1	Layanan		1.978.001,0	1	1	1	0,0	0,0	0,0
01.EBA.Z01.051	Penyusunan Peraturan	1,0	Dokumen	1.249.527,0	1.249.527,0	1,0	1,0	1,0	0,0	0,0	0,0
01.EBA.Z01.052	Penyusunan Perikatan	1,0	Dokumen	475.822,0	475.822,0	1,0	1,0	1,0	0,0	0,0	0,0

KODE	SASARAN KEGIATAN / KLASIFIKASI RINCIAN OUTPUT / RINCIAN OUTPUT / KOMPONEN	TAHUN 2026			PRAKIRAAN KEBUTUHAN (RIBU)						
		VOLUME / TARGET	SATUAN	SATUAN BIAYA	ALOKASI 2026 (RP RIBU)	VOLUME / TARGET			ALOKASI (RIBU)		
						2027	2028	2029	2027	2028	2029
01.EBA.Z01.053	Jaringan Dokumentasi dan Informasi Hukum	1,0	Layanan	252.652,0	252.652,0	1,0	1,0	1,0	0,0	0,0	0,0
01.EBA.Z05	Layanan Bantuan Hukum	1	Layanan		4.570.880,0	1	1	1	0,0	0,0	0,0
01.EBA.Z05.051	Penanganan Permasalahan Hukum	1,0	Layanan	3.578.635,0	3.578.635,0	1,0	1,0	1,0	0,0	0,0	0,0
01.EBA.Z05.052	Pengoordinasian dan Penyiapan Bahan Legal Opinion	1,0	Layanan	610.297,0	610.297,0	1,0	1,0	1,0	0,0	0,0	0,0
01.EBA.Z05.053	Pengelolaan Penyelesaian Pengaduan Permasalahan Hukum	1,0	Layanan	381.948,0	381.948,0	1,0	1,0	1,0	0,0	0,0	0,0
Total					7.372.260,0	-	-	-	0,0	0,0	0,0

## C. SUMBER PENDANAAN

KODE	SASARAN KEGIATAN / KLASIFIKASI RINCIAN OUTPUT / RINCIAN OUTPUT / KOMPONEN	JENIS KOMPONEN	INDIKASI PENDANAAN TAHUN 2026										
			RP	PNBP	BLU	PLN	RMP	PDN	HIBAH	PH	SBSN	HN	TOTAL
01	Tersedianya Regulasi dan Layanan Hukum serta Pelaksanaan Organisasi dan Tata Laksana yang Mendukung Kinerja BP Batam		0,0	0,0	7.372.260,0	0,0	0,0	0,0	0,0	0,0	0,0	0,0	7.372.260,0
01.EBA	Layanan Dukungan Manajemen Internal		0,0	0,0	7.372.260,0	0,0	0,0	0,0	0,0	0,0	0,0	0,0	7.372.260,0
01.EBA.994	Layanan Perkantoran		0,0	0,0	823.379,0	0,0	0,0	0,0	0,0	0,0	0,0	0,0	823.379,0
01.EBA.994.002	Operasional dan Pemeliharaan Kantor	Pendukung	0,0	0,0	823.379,0	0,0	0,0	0,0	0,0	0,0	0,0	0,0	823.379,0
01.EBA.Z01	Layanan Hukum		0,0	0,0	1.978.001,0	0,0	0,0	0,0	0,0	0,0	0,0	0,0	1.978.001,0
01.EBA.Z01.051	Penyusunan Peraturan	Utama	0,0	0,0	1.249.527,0	0,0	0,0	0,0	0,0	0,0	0,0	0,0	1.249.527,0
01.EBA.Z01.052	Penyusunan Perikatan	Utama	0,0	0,0	475.822,0	0,0	0,0	0,0	0,0	0,0	0,0	0,0	475.822,0
01.EBA.Z01.053	Jaringan Dokumentasi dan Informasi Hukum	Utama	0,0	0,0	252.652,0	0,0	0,0	0,0	0,0	0,0	0,0	0,0	252.652,0
01.EBA.Z05	Layanan Bantuan Hukum		0,0	0,0	4.570.880,0	0,0	0,0	0,0	0,0	0,0	0,0	0,0	4.570.880,0
01.EBA.Z05.051	Penanganan Permasalahan Hukum	Utama	0,0	0,0	3.578.635,0	0,0	0,0	0,0	0,0	0,0	0,0	0,0	3.578.635,0

KODE	SASARAN KEGIATAN / KLASIFIKASI RINCIAN OUTPUT / RINCIAN OUTPUT / KOMPONEN	JENIS KOMPONEN	INDIKASI PENDANAAN TAHUN 2026										
			RP	PNBP	BLU	PLN	RMP	PDN	HIBAH	PH	SBSN	HN	TOTAL
01.EBA.Z05.052	Pengoordinasian dan Penyiapan Bahan Legal Opinion	Utama	0,0	0,0	610.297,0	0,0	0,0	0,0	0,0	0,0	0,0	0,0	610.297,0
01.EBA.Z05.053	Pengelolaan Penyelesaian Pengaduan Permasalahan Hukum	Utama	0,0	0,0	381.948,0	0,0	0,0	0,0	0,0	0,0	0,0	0,0	381.948,0
Total			0,0	0,0	7.372.260,0	0,0	0,0	0,0	0,0	0,0	0,0	0,0	7.372.260,0

Jakarta, 31 Desember 2025  
Kepala Badan Pengusahaan KPBPB Batam



Amsakar Achmad

## REKAP 3: KEGIATAN K/L

### RENCANA KERJA KEMENTERIAN/LEMBAGA (RENJA K/L)

### TAHUN ANGGARAN 2026

1. KEMENTERIAN/LEMBAGA : BADAN PENGUSAHAAN KAWASAN PERDAGANGAN BEBAS DAN PELABUHAN BEBAS BATAM (BPKPB BATAM)
2. PROGRAM : WA - Program Dukungan Manajemen
3. SASARAN PROGRAM : 02 - Meningkatnya kualitas pengelolaan internal BP Batam
4. KEGIATAN : 5122 - Pengawasan Akuntabilitas Aparatur dan Kelembagaan
5. UNIT ORGANISASI (ESELON 2) : 10 - Satuan Pemeriksa Intern

#### 6. SASARAN KEGIATAN

KODE	SASARAN KEGIATAN / INDIKATOR KINERJA KEGIATAN (IKK)	TARGET 2026	ALOKASI 2026 (RIBU)
01	Meningkatnya Akuntabilitas Aparatur dan Lembaga BP Batam		3.548.675,0
01.01	Tindak lanjut rekomendasi BPK	95	
01.02	Indeks Kapabilitas APIP	3,25	
Total			3.548.675,0

#### 7. RINCIAN KEGIATAN

##### A. PEMETAAN KEGIATAN

KODE	SASARAN KEGIATAN / KLASIFIKASI RINCIAN OUTPUT / RINCIAN OUTPUT / KOMPONEN	LOKASI		NAWACITA	PRIORITAS NASIONAL	PROGRAM PRIORITAS	KEGIATAN PRIORITAS	PROYEK PRIORITAS	DUKUNGAN (TEMATIK)	100 JANJI PRESIDEN	ALOKASI (RP RIBU)
		PROVINSI	KABUPATEN / KOTA								
01	<i>Meningkatnya Akuntabilitas Aparatur dan Lembaga BP Batam</i>										3.548.675,0
01.EBA	Layanan Dukungan Manajemen Internal										597.020,0
01.EBA.994	Layanan Perkantoran										597.020,0

KODE	SASARAN KEGIATAN / KLASIFIKASI RINCIAN OUTPUT / RINCIAN OUTPUT / KOMPONEN	LOKASI		NAWACITA	PRIORITAS NASIONAL	PROGRAM PRIORITAS	KEGIATAN PRIORITAS	PROYEK PRIORITAS	DUKUNGAN (TEMATIK)	100 JANJI PRESIDEN	ALOKASI (RP RIBU)
		PROVINSI	KABUPATEN / KOTA								
	002 - Operasional dan Pemeliharaan Kantor										597.020,0
		Provinsi Kepulauan Riau	Kota Batam								597.020,0
01.EBD	Layanan Manajemen Kinerja Internal										2.951.655,0
01.EBD.Z24	Layanan Pemantauan dan Evaluasi										1.602.851,0
	051 - Pelaksanaan Evaluasi dan Tindak Lanjut Hasil Pemeriksaan										332.307,0
		Provinsi Kepulauan Riau	Kota Batam								332.307,0
	052 - Pelaksanaan Reviu Pengawasan Tahunan										196.863,0
		Provinsi Kepulauan Riau	Kota Batam								196.863,0
	053 - Pelaksanaan Kegiatan Pengawasan Lainnya Tahunan										1.073.681,0
		Provinsi Kepulauan Riau	Kota Batam								1.073.681,0

KODE	SASARAN KEGIATAN / KLASIFIKASI RINCIAN OUTPUT / RINCIAN OUTPUT / KOMPONEN	LOKASI		NAWACITA	PRIORITAS NASIONAL	PROGRAM PRIORITAS	KEGIATAN PRIORITAS	PROYEK PRIORITAS	DUKUNGAN (TEMATIK)	100 JANJI PRESIDEN	ALOKASI (RP RIBU)
		PROVINSI	KABUPATEN / KOTA								
01.EBD.Z28	Layanan Audit Internal										1.348.804,0
	051 - Penyusunan Laporan Audit BP Batam										1.348.804,0
		Provinsi Kepulauan Riau	Kota Batam								1.348.804,0
<b>Total</b>											3.548.675,0

**B. PERHITUNGAN PENDANAAN (TAHUN 2026 DAN PRAKIRAAN MAJU)**

KODE	SASARAN KEGIATAN / KLASIFIKASI RINCIAN OUTPUT / RINCIAN OUTPUT / KOMPONEN	TAHUN 2026			PRAKIRAAN KEBUTUHAN (RIBU)						
		VOLUME / TARGET	SATUAN	SATUAN BIAYA	ALOKASI 2026 (RP RIBU)	VOLUME / TARGET			ALOKASI (RIBU)		
						2027	2028	2029	2027	2028	2029
01	Meningkatnya Akuntabilitas Aparatur dan Lembaga BP Batam				3.548.675,0				0,0	0,0	0,0
01.EBA	Layanan Dukungan Manajemen Internal		Layanan/ Laporan/ Dokumen/ Rekomendasi/ Unit		597.020,0				0,0	0,0	0,0
01.EBA.994	Layanan Perkantoran	1	Layanan		597.020,0	1	1	1	0,0	0,0	0,0
01.EBA.994.002	Operasional dan Pemeliharaan Kantor	12,0	Bulan Layanan	49.751,7	597.020,0	12,0	12,0	12,0	0,0	0,0	0,0
01.EBD	Layanan Manajemen Kinerja Internal		Dokumen/ Layanan/ Laporan/ Rekomendasi		2.951.655,0				0,0	0,0	0,0
01.EBD.Z24	Layanan Pemantauan dan Evaluasi	1	Layanan		1.602.851,0	1	1	1	0,0	0,0	0,0
01.EBD.Z24.051	Pelaksanaan Evaluasi dan Tindak Lanjut Hasil Pemeriksaan	1,0	Laporan	332.307,0	332.307,0	1,0	1,0	1,0	0,0	0,0	0,0

KODE	SASARAN KEGIATAN / KLASIFIKASI RINCIAN OUTPUT / RINCIAN OUTPUT / KOMPONEN	TAHUN 2026			PRAKIRAAN KEBUTUHAN (RIBU)						
		VOLUME / TARGET	SATUAN	SATUAN BIAYA	ALOKASI 2026 (RP RIBU)	VOLUME / TARGET			ALOKASI (RIBU)		
						2027	2028	2029	2027	2028	2029
01.EBD.Z24.052	Pelaksanaan Reviu Pengawasan Tahunan	1,0	Laporan	196.863,0	196.863,0	1,0	1,0	1,0	0,0	0,0	0,0
01.EBD.Z24.053	Pelaksanaan Kegiatan Pengawasan Lainnya Tahunan	1,0	Laporan	1.073.681,0	1.073.681,0	1,0	1,0	1,0	0,0	0,0	0,0
01.EBD.Z28	Layanan Audit Internal	1	Layanan		1.348.804,0	1	1	1	0,0	0,0	0,0
01.EBD.Z28.051	Penyusunan Laporan Audit BP Batam	1,0	Dokumen	1.348.804,0	1.348.804,0	1,0	1,0	1,0	0,0	0,0	0,0
Total					3.548.675,0	-	-	-	0,0	0,0	0,0

## C. SUMBER PENDANAAN

KODE	SASARAN KEGIATAN / KLASIFIKASI RINCIAN OUTPUT / RINCIAN OUTPUT / KOMPONEN	JENIS KOMPONEN	INDIKASI PENDANAAN TAHUN 2026										
			RP	PNBP	BLU	PLN	RMP	PDN	HIBAH	PH	SBSN	HN	TOTAL
01	Meningkatnya Akuntabilitas Aparatur dan Lembaga BP Batam		0,0	0,0	3.548.675,0	0,0	0,0	0,0	0,0	0,0	0,0	0,0	3.548.675,0
01.EBA	Layanan Dukungan Manajemen Internal		0,0	0,0	597.020,0	0,0	0,0	0,0	0,0	0,0	0,0	0,0	597.020,0
01.EBA.994	Layanan Perkantoran		0,0	0,0	597.020,0	0,0	0,0	0,0	0,0	0,0	0,0	0,0	597.020,0
01.EBA.994.002	Operasional dan Pemeliharaan Kantor	Utama	0,0	0,0	597.020,0	0,0	0,0	0,0	0,0	0,0	0,0	0,0	597.020,0
01.EBD	Layanan Manajemen Kinerja Internal		0,0	0,0	2.951.655,0	0,0	0,0	0,0	0,0	0,0	0,0	0,0	2.951.655,0
01.EBD.Z24	Layanan Pemantauan dan Evaluasi		0,0	0,0	1.602.851,0	0,0	0,0	0,0	0,0	0,0	0,0	0,0	1.602.851,0
01.EBD.Z24.051	Pelaksanaan Evaluasi dan Tindak Lanjut Hasil Pemeriksaan	Utama	0,0	0,0	332.307,0	0,0	0,0	0,0	0,0	0,0	0,0	0,0	332.307,0
01.EBD.Z24.052	Pelaksanaan Reviu Pengawasan Tahunan	Utama	0,0	0,0	196.863,0	0,0	0,0	0,0	0,0	0,0	0,0	0,0	196.863,0
01.EBD.Z24.053	Pelaksanaan Kegiatan Pengawasan Lainnya Tahunan	Utama	0,0	0,0	1.073.681,0	0,0	0,0	0,0	0,0	0,0	0,0	0,0	1.073.681,0
01.EBD.Z28	Layanan Audit Internal		0,0	0,0	1.348.804,0	0,0	0,0	0,0	0,0	0,0	0,0	0,0	1.348.804,0

KODE	SASARAN KEGIATAN / KLASIFIKASI RINCIAN OUTPUT / RINCIAN OUTPUT / KOMPONEN	JENIS KOMPONEN	INDIKASI PENDANAAN TAHUN 2026											
			RP	PNBP	BLU	PLN	RMP	PDN	HIBAH	PH	SBSN	HN	TOTAL	
01.EBD.Z28.051	Penyusunan Laporan Audit BP Batam	Utama	0,0	0,0	1.348.804,0	0,0	0,0	0,0	0,0	0,0	0,0	0,0	0,0	1.348.804,0
Total			0,0	0,0	3.548.675,0	0,0	0,0	0,0	0,0	0,0	0,0	0,0	0,0	3.548.675,0

Jakarta, 31 Desember 2025  
Kepala Badan Pengusahaan KPBPB Batam



Amsakar Achmad

## REKAP 3: KEGIATAN K/L

### RENCANA KERJA KEMENTERIAN/LEMBAGA (RENJA K/L)

### TAHUN ANGGARAN 2026

1. KEMENTERIAN/LEMBAGA : BADAN PENGUSAHAAN KAWASAN PERDAGANGAN BEBAS DAN PELABUHAN BEBAS BATAM (BPKPB BATAM)
2. PROGRAM : WA - Program Dukungan Manajemen
3. SASARAN PROGRAM : 01 - Meningkatnya kualitas kebijakan dan perizinan BP Batam
4. KEGIATAN : 5978 - Penyusunan Harmonisasi Kebijakan dan Pelayanan Dukungan Strategis
5. UNIT ORGANISASI (ESELON 2) : 23 - Pusat Harmonisasi Kebijakan Strategis

#### 6. SASARAN KEGIATAN

KODE	SASARAN KEGIATAN / INDIKATOR KINERJA KEGIATAN (IKK)	TARGET 2026	ALOKASI 2026 (RIBU)
01	Terwujudnya harmonisasi kebijakan organisasi dan dukungan strategis		8.034.568,0
01.01	Indeks Kualitas Kebijakan	80	
01.02	Indeks Reformasi Hukum	AA	
01.03	Persentase kebijakan strategis pimpinan yang ditindaklanjuti	90	
01.04	Persentase Rekomendasi Tarif yang dimanfaatkan	80	
Total			8.034.568,0

#### 7. RINCIAN KEGIATAN

##### A. PEMETAAN KEGIATAN

KODE	SASARAN KEGIATAN / KLASIFIKASI RINCIAN OUTPUT / RINCIAN OUTPUT / KOMPONEN	LOKASI		NAWACITA	PRIORITAS NASIONAL	PROGRAM PRIORITAS	KEGIATAN PRIORITAS	PROYEK PRIORITAS	DUKUNGAN (TEMATIK)	100 JANJI PRESIDEN	ALOKASI (RP RIBU)
		PROVINSI	KABUPATEN / KOTA								
01	<i>Terwujudnya harmonisasi kebijakan organisasi dan dukungan strategis</i>										8.034.568,0

KODE	SASARAN KEGIATAN / KLASIFIKASI RINCIAN OUTPUT / RINCIAN OUTPUT / KOMPONEN	LOKASI		NAWACITA	PRIORITAS NASIONAL	PROGRAM PRIORITAS	KEGIATAN PRIORITAS	PROYEK PRIORITAS	DUKUNGAN (TEMATIK)	100 JANJI PRESIDEN	ALOKASI (RP RIBU)
		PROVINSI	KABUPATEN / KOTA								
01.ABL	Kebijakan Bidang Tata Kelola Pemerintahan										905.170,0
01.ABL.001	Analisis dan Harmonisasi Kebijakan Tarif Layanan Internal I dan II										747.250,0
	051 - Analisis dan Harmonisasi Kebijakan Tarif Layanan Internal I dan II										747.250,0
		Provinsi Kepulauan Riau	Kota Batam								747.250,0
01.ABL.002	Harmonisasi Kebijakan dan Pelaksanaan PP 41 Tahun 2021 tentang Penyelenggaraan Kawasan Perdagangan Bebas dan Pelabuhan Bebas										157.920,0
	051 - Penyusunan dan Harmonisasi Kebijakan dan Pelaksanaan PP 41 Tahun 2021 tentang Penyelenggaraan Kawasan Perdagangan Bebas dan Pelabuhan Bebas										157.920,0
		Provinsi Kepulauan Riau	Kota Batam								157.920,0

KODE	SASARAN KEGIATAN / KLASIFIKASI RINCIAN OUTPUT / RINCIAN OUTPUT / KOMPONEN	LOKASI		NAWACITA	PRIORITAS NASIONAL	PROGRAM PRIORITAS	KEGIATAN PRIORITAS	PROYEK PRIORITAS	DUKUNGAN (TEMATIK)	100 JANJI PRESIDEN	ALOKASI (RP RIBU)
		PROVINSI	KABUPATEN / KOTA								
01.ABM	Kebijakan Bidang Pelayanan Publik										1.282.435,0
01.ABM.001	Analisis dan Harmonisasi Kebijakan Eksternal										258.220,0
	051 - Analisis dan Harmonisasi Kebijakan Eksternal										258.220,0
		Provinsi Kepulauan Riau	Kota Batam								258.220,0
01.ABM.002	Policy Paper 'Strategi Penetapan Tarif Kompetitif untuk Daya Saing Batam'										209.360,0
	051 - Perumusan Policy Paper 'Strategi Penetapan Tarif Kompetitif untuk Daya Saing Batam'										209.360,0
		Provinsi Kepulauan Riau	Kota Batam								209.360,0
01.ABM.003	Bahan Rekomendasi Kebijakan Perindustrian dan Perdagangan di KPBPB Batam										188.487,0
	051 - Penyusunan Bahan Rekomendasi Kebijakan Perindustrian dan Perdagangan di KPBPB Batam										188.487,0

KODE	SASARAN KEGIATAN / KLASIFIKASI RINCIAN OUTPUT / RINCIAN OUTPUT / KOMPONEN	LOKASI		NAWACITA	PRIORITAS NASIONAL	PROGRAM PRIORITAS	KEGIATAN PRIORITAS	PROYEK PRIORITAS	DUKUNGAN (TEMATIK)	100 JANJI PRESIDEN	ALOKASI (RP RIBU)
		PROVINSI	KABUPATEN / KOTA								
		Provinsi Kepulauan Riau	Kota Batam								188.487,0
01.ABM.004	Program Kebijakan Strategis Eksternal I dan II										396.828,0
	051 - Penyusunan Program Kebijakan Strategis Eksternal I dan II										396.828,0
		Provinsi Kepulauan Riau	Kota Batam								396.828,0
01.ABM.005	Kajian Kebijakan Kemudahan Berusaha Terintegrasi										229.540,0
	051 - Penyusunan Kajian Kebijakan Kemudahan Berusaha Terintegrasi										229.540,0
		Provinsi Kepulauan Riau	Kota Batam								229.540,0
01.EBA	Layanan Dukungan Manajemen Internal										3.995.665,0
01.EBA.994	Layanan Perkantoran										1.581.477,0
	002 - Operasional dan Pemeliharaan Kantor										1.581.477,0
		Provinsi Kepulauan Riau	Kota Batam								1.581.477,0

KODE	SASARAN KEGIATAN / KLASIFIKASI RINCIAN OUTPUT / RINCIAN OUTPUT / KOMPONEN	LOKASI		NAWACITA	PRIORITAS NASIONAL	PROGRAM PRIORITAS	KEGIATAN PRIORITAS	PROYEK PRIORITAS	DUKUNGAN (TEMATIK)	100 JANJI PRESIDEN	ALOKASI (RP RIBU)
		PROVINSI	KABUPATEN / KOTA								
01.EBA.Z02	Layanan Hubungan Masyarakat dan Informasi										466.290,0
	051 - Konsultasi Publik Kebijakan Tarif Layanan Internal I dan II										212.184,0
		Provinsi Kepulauan Riau	Kota Batam								212.184,0
	052 - Sosialisasi Kebijakan Tarif Layanan Internal I dan II										254.106,0
		Provinsi Kepulauan Riau	Kota Batam								254.106,0
01.EBA.Z08	Layanan Organisasi dan Tata Kelola Internal										1.947.898,0
	051 - Perumusan Harmonisasi Kebijakan Organisasi										200.000,0
		Provinsi Kepulauan Riau	Kota Batam								200.000,0
	052 - Dukungan Strategis Pimpinan										1.747.898,0
		Provinsi Kepulauan Riau	Kota Batam								1.747.898,0

KODE	SASARAN KEGIATAN / KLASIFIKASI RINCIAN OUTPUT / RINCIAN OUTPUT / KOMPONEN	LOKASI		NAWACITA	PRIORITAS NASIONAL	PROGRAM PRIORITAS	KEGIATAN PRIORITAS	PROYEK PRIORITAS	DUKUNGAN (TEMATIK)	100 JANJI PRESIDEN	ALOKASI (RP RIBU)
		PROVINSI	KABUPATEN / KOTA								
01.EBD	Layanan Manajemen Kinerja Internal										1.851.298,0
01.EBD.Z24	Layanan Pemantauan dan Evaluasi										1.851.298,0
	051 - Monitoring dan Evaluasi Kebijakan Tarif Layanan Internal I dan II										566.672,0
		Provinsi Kepulauan Riau	Kota Batam								566.672,0
	052 - Monitoring dan Evaluasi Kebijakan Investasi di KPBPB Batam										111.450,0
		Provinsi Kepulauan Riau	Kota Batam								111.450,0
	053 - Monitoring dan Evaluasi Kebijakan Amdal Pembangunan Tata Ruang di KPBPB Batam										199.790,0
		Provinsi Kepulauan Riau	Kota Batam								199.790,0
	054 - Survei Kewajaran Tarif Layanan Internal I dan II										417.977,0

KODE	SASARAN KEGIATAN / KLASIFIKASI RINCIAN OUTPUT / RINCIAN OUTPUT / KOMPONEN	LOKASI		NAWACITA	PRIORITAS NASIONAL	PROGRAM PRIORITAS	KEGIATAN PRIORITAS	PROYEK PRIORITAS	DUKUNGAN (TEMATIK)	100 JANJI PRESIDEN	ALOKASI (RP RIBU)
		PROVINSI	KABUPATEN / KOTA								
		Provinsi Kepulauan Riau	Kota Batam								417.977,0
	055 - Penyusunan Laporan Pelaksanaan Tarif Layanan Internal I dan II (Ke-PPK BLU)										345.564,0
		Provinsi Kepulauan Riau	Kota Batam								345.564,0
	056 - Bimbingan Penilaian Mandiri Indeks Kualitas Kebijakan										209.845,0
		Provinsi Kepulauan Riau	Kota Batam								209.845,0
<b>Total</b>											8.034.568,0

#### B. PERHITUNGAN PENDANAAN (TAHUN 2026 DAN PRAKIRAAN MAJU)

KODE	SASARAN KEGIATAN / KLASIFIKASI RINCIAN OUTPUT / RINCIAN OUTPUT / KOMPONEN	TAHUN 2026			PRAKIRAAN KEBUTUHAN (RIBU)						
		VOLUME / TARGET	SATUAN	SATUAN BIAYA	ALOKASI 2026 (RP RIBU)	VOLUME / TARGET			ALOKASI (RIBU)		
						2027	2028	2029	2027	2028	2029
01	Terwujudnya harmonisasi kebijakan organisasi dan dukungan strategis				8.034.568,0				0,0	0,0	0,0
01.ABL	Kebijakan Bidang Tata Kelola Pemerintahan		Rekomendasi Kebijakan		905.170,0				0,0	0,0	0,0
01.ABL.001	Analisis dan Harmonisasi Kebijakan Tarif Layanan Internal I dan II	1	Rekomendasi Kebijakan		747.250,0	1	1	1	0,0	0,0	0,0

KODE	SASARAN KEGIATAN / KLASIFIKASI RINCIAN OUTPUT / RINCIAN OUTPUT / KOMPONEN	TAHUN 2026			PRAKIRAAN KEBUTUHAN (RIBU)						
		VOLUME / TARGET	SATUAN	SATUAN BIAYA	ALOKASI 2026 (RP RIBU)	VOLUME / TARGET			ALOKASI (RIBU)		
						2027	2028	2029	2027	2028	2029
01.ABL.001.051	Analisis dan Harmonisasi Kebijakan Tarif Layanan Internal I dan II	1,0	Rekomendasi Kebijakan	747.250,0	747.250,0	0,0	0,0	0,0	0,0	0,0	0,0
01.ABL.002	Harmonisasi Kebijakan dan Pelaksanaan PP 41 Tahun 2021 tentang Penyelenggaraan Kawasan Perdagangan Bebas dan Pelabuhan Bebas	1	Rekomendasi Kebijakan		157.920,0	1	1	1	0,0	0,0	0,0
01.ABL.002.051	Penyusunan dan Harmonisasi Kebijakan dan Pelaksanaan PP 41 Tahun 2021 tentang Penyelenggaraan Kawasan Perdagangan Bebas dan Pelabuhan Bebas	1,0	Rekomendasi Kebijakan	157.920,0	157.920,0	0,0	0,0	0,0	0,0	0,0	0,0
01.ABM	Kebijakan Bidang Pelayanan Publik		Rekomendasi Kebijakan		1.282.435,0				0,0	0,0	0,0
01.ABM.001	Analisis dan Harmonisasi Kebijakan Eksternal	1	Rekomendasi Kebijakan		258.220,0	1	1	1	0,0	0,0	0,0
01.ABM.001.051	Analisis dan Harmonisasi Kebijakan Eksternal	1,0	Rekomendasi Kebijakan	258.220,0	258.220,0	0,0	0,0	0,0	0,0	0,0	0,0
01.ABM.002	Policy Paper 'Strategi Penetapan Tarif Kompetitif untuk Daya Saing Batam'	1	Rekomendasi Kebijakan		209.360,0	1	1	1	0,0	0,0	0,0
01.ABM.002.051	Perumusan Policy Paper 'Strategi Penetapan Tarif Kompetitif untuk Daya Saing Batam'	1,0	Rekomendasi Kebijakan	209.360,0	209.360,0	0,0	0,0	0,0	0,0	0,0	0,0
01.ABM.003	Bahan Rekomendasi Kebijakan Perindustrian dan Perdagangan di KPBPB Batam	1	Rekomendasi Kebijakan		188.487,0	1	1	1	0,0	0,0	0,0
01.ABM.003.051	Penyusunan Bahan Rekomendasi Kebijakan Perindustrian dan Perdagangan di KPBPB Batam	1,0	Rekomendasi Kebijakan	188.487,0	188.487,0	0,0	0,0	0,0	0,0	0,0	0,0
01.ABM.004	Program Kebijakan Strategis Eksternal I dan II	1	Rekomendasi Kebijakan		396.828,0	1	1	1	0,0	0,0	0,0

KODE	SASARAN KEGIATAN / KLASIFIKASI RINCIAN OUTPUT / RINCIAN OUTPUT / KOMPONEN	TAHUN 2026			PRAKIRAAN KEBUTUHAN (RIBU)						
		VOLUME / TARGET	SATUAN	SATUAN BIAYA	ALOKASI 2026 (RP RIBU)	VOLUME / TARGET			ALOKASI (RIBU)		
						2027	2028	2029	2027	2028	2029
01.ABM.004.051	Penyusunan Program Kebijakan Strategis Eksternal I dan II	1,0	Rekomendasi Kebijakan	396.828,0	396.828,0	0,0	0,0	0,0	0,0	0,0	0,0
01.ABM.005	Kajian Kebijakan Kemudahan Berusaha Terintegrasi	1	Rekomendasi Kebijakan		229.540,0	1	1	1	0,0	0,0	0,0
01.ABM.005.051	Penyusunan Kajian Kebijakan Kemudahan Berusaha Terintegrasi	1,0	Rekomendasi Kebijakan	229.540,0	229.540,0	0,0	0,0	0,0	0,0	0,0	0,0
01.EBA	Layanan Dukungan Manajemen Internal		Layanan/ Perkara		3.995.665,0				0,0	0,0	0,0
01.EBA.994	Layanan Perkantoran	1	Layanan		1.581.477,0	1	1	1	0,0	0,0	0,0
01.EBA.994.002	Operasional dan Pemeliharaan Kantor	12,0	Bulan Layanan	131.789,8	1.581.477,0	12,0	12,0	12,0	0,0	0,0	0,0
01.EBA.Z02	Layanan Hubungan Masyarakat dan Informasi	1	Layanan		466.290,0	1	1	1	0,0	0,0	0,0
01.EBA.Z02.051	Konsultasi Publik Kebijakan Tarif Layanan Internal I dan II	1,0	Kegiatan	212.184,0	212.184,0	0,0	0,0	0,0	0,0	0,0	0,0
01.EBA.Z02.052	Sosialisasi Kebijakan Tarif Layanan Internal I dan II	1,0	Kegiatan	254.106,0	254.106,0	0,0	0,0	0,0	0,0	0,0	0,0
01.EBA.Z08	Layanan Organisasi dan Tata Kelola Internal	1	Layanan		1.947.898,0	1	1	1	0,0	0,0	0,0
01.EBA.Z08.051	Perumusan Harmonisasi Kebijakan Organisasi	1,0	Rekomendasi	200.000,0	200.000,0	1,0	1,0	1,0	0,0	0,0	0,0
01.EBA.Z08.052	Dukungan Strategis Pimpinan	1,0	Layanan	1.747.898,0	1.747.898,0	1,0	1,0	1,0	0,0	0,0	0,0
01.EBD	Layanan Manajemen Kinerja Internal		Dokumen/ Layanan/ Laporan/ Rekomendasi		1.851.298,0				0,0	0,0	0,0
01.EBD.Z24	Layanan Pemantauan dan Evaluasi	5	Laporan		1.851.298,0	5	5	5	0,0	0,0	0,0
01.EBD.Z24.051	Monitoring dan Evaluasi Kebijakan Tarif Layanan Internal I dan II	1,0	Laporan	566.672,0	566.672,0	1,0	1,0	1,0	0,0	0,0	0,0
01.EBD.Z24.052	Monitoring dan Evaluasi Kebijakan Investasi di KPBPB Batam	1,0	Laporan	111.450,0	111.450,0	1,0	1,0	1,0	0,0	0,0	0,0

KODE	SASARAN KEGIATAN / KLASIFIKASI RINCIAN OUTPUT / RINCIAN OUTPUT / KOMPONEN	TAHUN 2026			PRAKIRAAN KEBUTUHAN (RIBU)						
		VOLUME / TARGET	SATUAN	SATUAN BIAYA	ALOKASI 2026 (RP RIBU)	VOLUME / TARGET			ALOKASI (RIBU)		
						2027	2028	2029	2027	2028	2029
01.EBD.Z24.053	Monitoring dan Evaluasi Kebijakan Amdal Pembangunan Tata Ruang di KPBPB Batam	1,0	Laporan	199.790,0	199.790,0	1,0	1,0	1,0	0,0	0,0	0,0
01.EBD.Z24.054	Survei Kewajaran Tarif Layanan Internal I dan II	1,0	Laporan	417.977,0	417.977,0	1,0	1,0	1,0	0,0	0,0	0,0
01.EBD.Z24.055	Penyusunan Laporan Pelaksanaan Tarif Layanan Internal I dan II (Ke-PPK BLU)	1,0	Laporan	345.564,0	345.564,0	0,0	0,0	0,0	0,0	0,0	0,0
01.EBD.Z24.056	Bimbingan Penilaian Mandiri Indeks Kualitas Kebijakan	1,0	Kegiatan	209.845,0	209.845,0	0,0	0,0	0,0	0,0	0,0	0,0
Total					8.034.568,0	-	-	-	0,0	0,0	0,0


## C. SUMBER PENDANAAN

KODE	SASARAN KEGIATAN / KLASIFIKASI RINCIAN OUTPUT / RINCIAN OUTPUT / KOMPONEN	JENIS KOMPONEN	INDIKASI PENDANAAN TAHUN 2026										
			RP	PNBP	BLU	PLN	RMP	PDN	HIBAH	PH	SBSN	HN	TOTAL
01	Terwujudnya harmonisasi kebijakan organisasi dan dukungan strategis		0,0	0,0	8.034.568,0	0,0	0,0	0,0	0,0	0,0	0,0	0,0	8.034.568,0
01.ABL	Kebijakan Bidang Tata Kelola Pemerintahan		0,0	0,0	905.170,0	0,0	0,0	0,0	0,0	0,0	0,0	0,0	905.170,0
01.ABL.001	Analisis dan Harmonisasi Kebijakan Tarif Layanan Internal I dan II		0,0	0,0	747.250,0	0,0	0,0	0,0	0,0	0,0	0,0	0,0	747.250,0
01.ABL.001.051	Analisis dan Harmonisasi Kebijakan Tarif Layanan Internal I dan II	Utama	0,0	0,0	747.250,0	0,0	0,0	0,0	0,0	0,0	0,0	0,0	747.250,0
01.ABL.002	Harmonisasi Kebijakan dan Pelaksanaan PP 41 Tahun 2021 tentang Penyelenggaraan Kawasan Perdagangan Bebas dan Pelabuhan Bebas		0,0	0,0	157.920,0	0,0	0,0	0,0	0,0	0,0	0,0	0,0	157.920,0
01.ABL.002.051	Penyusunan dan Harmonisasi Kebijakan dan Pelaksanaan PP 41 Tahun 2021 tentang Penyelenggaraan Kawasan Perdagangan Bebas dan Pelabuhan Bebas	Utama	0,0	0,0	157.920,0	0,0	0,0	0,0	0,0	0,0	0,0	0,0	157.920,0

KODE	SASARAN KEGIATAN / KLASIFIKASI RINCIAN OUTPUT / RINCIAN OUTPUT / KOMPONEN	JENIS KOMPONEN	INDIKASI PENDANAAN TAHUN 2026										
			RP	PNBP	BLU	PLN	RMP	PDN	HIBAH	PH	SBSN	HN	TOTAL
01.ABM	Kebijakan Bidang Pelayanan Publik		0,0	0,0	1.282.435,0	0,0	0,0	0,0	0,0	0,0	0,0	0,0	1.282.435,0
01.ABM.001	Analisis dan Harmonisasi Kebijakan Eksternal		0,0	0,0	258.220,0	0,0	0,0	0,0	0,0	0,0	0,0	0,0	258.220,0
01.ABM.001.051	Analisis dan Harmonisasi Kebijakan Eksternal	Utama	0,0	0,0	258.220,0	0,0	0,0	0,0	0,0	0,0	0,0	0,0	258.220,0
01.ABM.002	Policy Paper 'Strategi Penetapan Tarif Kompetitif untuk Daya Saing Batam'		0,0	0,0	209.360,0	0,0	0,0	0,0	0,0	0,0	0,0	0,0	209.360,0
01.ABM.002.051	Perumusan Policy Paper 'Strategi Penetapan Tarif Kompetitif untuk Daya Saing Batam'	Utama	0,0	0,0	209.360,0	0,0	0,0	0,0	0,0	0,0	0,0	0,0	209.360,0
01.ABM.003	Bahan Rekomendasi Kebijakan Perindustrian dan Perdagangan di KPBPB Batam		0,0	0,0	188.487,0	0,0	0,0	0,0	0,0	0,0	0,0	0,0	188.487,0
01.ABM.003.051	Penyusunan Bahan Rekomendasi Kebijakan Perindustrian dan Perdagangan di KPBPB Batam	Utama	0,0	0,0	188.487,0	0,0	0,0	0,0	0,0	0,0	0,0	0,0	188.487,0
01.ABM.004	Program Kebijakan Strategis Eksternal I dan II		0,0	0,0	396.828,0	0,0	0,0	0,0	0,0	0,0	0,0	0,0	396.828,0
01.ABM.004.051	Penyusunan Program Kebijakan Strategis Eksternal I dan II	Utama	0,0	0,0	396.828,0	0,0	0,0	0,0	0,0	0,0	0,0	0,0	396.828,0
01.ABM.005	Kajian Kebijakan Kemudahan Berusaha Terintegrasi		0,0	0,0	229.540,0	0,0	0,0	0,0	0,0	0,0	0,0	0,0	229.540,0
01.ABM.005.051	Penyusunan Kajian Kebijakan Kemudahan Berusaha Terintegrasi	Utama	0,0	0,0	229.540,0	0,0	0,0	0,0	0,0	0,0	0,0	0,0	229.540,0
01.EBA	Layanan Dukungan Manajemen Internal		0,0	0,0	3.995.665,0	0,0	0,0	0,0	0,0	0,0	0,0	0,0	3.995.665,0
01.EBA.994	Layanan Perkantoran		0,0	0,0	1.581.477,0	0,0	0,0	0,0	0,0	0,0	0,0	0,0	1.581.477,0
01.EBA.994.002	Operasional dan Pemeliharaan Kantor	Utama	0,0	0,0	1.581.477,0	0,0	0,0	0,0	0,0	0,0	0,0	0,0	1.581.477,0
01.EBA.Z02	Layanan Hubungan Masyarakat dan Informasi		0,0	0,0	466.290,0	0,0	0,0	0,0	0,0	0,0	0,0	0,0	466.290,0
01.EBA.Z02.051	Konsultasi Publik Kebijakan Tarif Layanan Internal I dan II	Utama	0,0	0,0	212.184,0	0,0	0,0	0,0	0,0	0,0	0,0	0,0	212.184,0
01.EBA.Z02.052	Sosialisasi Kebijakan Tarif Layanan Internal I dan II	Utama	0,0	0,0	254.106,0	0,0	0,0	0,0	0,0	0,0	0,0	0,0	254.106,0

KODE	SASARAN KEGIATAN / KLASIFIKASI RINCIAN OUTPUT / RINCIAN OUTPUT / KOMPONEN	JENIS KOMPONEN	INDIKASI PENDANAAN TAHUN 2026										
			RP	PNBP	BLU	PLN	RMP	PDN	HIBAH	PH	SBSN	HN	TOTAL
01.EBA.Z08	Layanan Organisasi dan Tata Kelola Internal		0,0	0,0	1.947.898,0	0,0	0,0	0,0	0,0	0,0	0,0	0,0	1.947.898,0
01.EBA.Z08.051	Perumusan Harmonisasi Kebijakan Organisasi	Utama	0,0	0,0	200.000,0	0,0	0,0	0,0	0,0	0,0	0,0	0,0	200.000,0
01.EBA.Z08.052	Dukungan Strategis Pimpinan	Utama	0,0	0,0	1.747.898,0	0,0	0,0	0,0	0,0	0,0	0,0	0,0	1.747.898,0
01.EBD	Layanan Manajemen Kinerja Internal		0,0	0,0	1.851.298,0	0,0	0,0	0,0	0,0	0,0	0,0	0,0	1.851.298,0
01.EBD.Z24	Layanan Pemantauan dan Evaluasi		0,0	0,0	1.851.298,0	0,0	0,0	0,0	0,0	0,0	0,0	0,0	1.851.298,0
01.EBD.Z24.051	Monitoring dan Evaluasi Kebijakan Tarif Layanan Internal I dan II	Utama	0,0	0,0	566.672,0	0,0	0,0	0,0	0,0	0,0	0,0	0,0	566.672,0
01.EBD.Z24.052	Monitoring dan Evaluasi Kebijakan Investasi di KPBPB Batam	Utama	0,0	0,0	111.450,0	0,0	0,0	0,0	0,0	0,0	0,0	0,0	111.450,0
01.EBD.Z24.053	Monitoring dan Evaluasi Kebijakan Amdal Pembangunan Tata Ruang di KPBPB Batam	Utama	0,0	0,0	199.790,0	0,0	0,0	0,0	0,0	0,0	0,0	0,0	199.790,0
01.EBD.Z24.054	Survei Kewajaran Tarif Layanan Internal I dan II	Utama	0,0	0,0	417.977,0	0,0	0,0	0,0	0,0	0,0	0,0	0,0	417.977,0
01.EBD.Z24.055	Penyusunan Laporan Pelaksanaan Tarif Layanan Internal I dan II (Ke-PPK BLU)	Utama	0,0	0,0	345.564,0	0,0	0,0	0,0	0,0	0,0	0,0	0,0	345.564,0
01.EBD.Z24.056	Bimbingan Penilaian Mandiri Indeks Kualitas Kebijakan	Utama	0,0	0,0	209.845,0	0,0	0,0	0,0	0,0	0,0	0,0	0,0	209.845,0
Total			0,0	0,0	8.034.568,0	0,0	0,0	0,0	0,0	0,0	0,0	0,0	8.034.568,0

Jakarta, 31 Desember 2025  
Kepala Badan Pengusahaan KPBPB Batam



Amsakar Achmad

## REKAP 3: KEGIATAN K/L

### RENCANA KERJA KEMENTERIAN/LEMBAGA (RENJA K/L)

### TAHUN ANGGARAN 2026

1. KEMENTERIAN/LEMBAGA : BADAN PENGUSAHAAN KAWASAN PERDAGANGAN BEBAS DAN PELABUHAN BEBAS BATAM (BPKPB BATAM)
2. PROGRAM : WA - Program Dukungan Manajemen
3. SASARAN PROGRAM : 01 - Meningkatnya kualitas kebijakan dan perizinan BP Batam
4. KEGIATAN : 6671 - Penyelenggaraan Pelayanan Terpadu Satu Pintu
5. UNIT ORGANISASI (ESELON 2) : 20 - Pusat Pelayanan Terpadu Satu Pintu

#### 6. SASARAN KEGIATAN

KODE	SASARAN KEGIATAN / INDIKATOR KINERJA KEGIATAN (IKK)	TARGET 2026	ALOKASI 2026 (RIBU)
01	Meningkatnya Kecepatan dan Akuntabilitas Pelayanan Investasi di KPBPB Batam		6.066.197,0
01.01	Indeks Kepuasan Masyarakat Pengguna Jasa Layanan Investasi	88	
01.02	Persentase Penyelesaian perizinan sesuai kewenangan BP Batam yang selesai tepat waktu	100	
01.03	Tingkat implementasi kebijakan transformasi digital MPP	60	
Total			6.066.197,0

#### 7. RINCIAN KEGIATAN

##### A. PEMETAAN KEGIATAN

KODE	SASARAN KEGIATAN / KLASIFIKASI RINCIAN OUTPUT / RINCIAN OUTPUT / KOMPONEN	LOKASI		NAWACITA	PRIORITAS NASIONAL	PROGRAM PRIORITAS	KEGIATAN PRIORITAS	PROYEK PRIORITAS	DUKUNGAN (TEMATIK)	100 JANJI PRESIDEN	ALOKASI (RP RIBU)
		PROVINSI	KABUPATEN / KOTA								
01	<i>Meningkatnya Kecepatan dan Akuntabilitas Pelayanan Investasi di KPBPB Batam</i>										6.066.197,0
01.BAH	Pelayanan Publik Lainnya										1.436.490,0

KODE	SASARAN KEGIATAN / KLASIFIKASI RINCIAN OUTPUT / RINCIAN OUTPUT / KOMPONEN	LOKASI		NAWACITA	PRIORITAS NASIONAL	PROGRAM PRIORITAS	KEGIATAN PRIORITAS	PROYEK PRIORITAS	DUKUNGAN (TEMATIK)	100 JANJI PRESIDEN	ALOKASI (RP RIBU)
		PROVINSI	KABUPATEN / KOTA								
01.BAH.001	Pelayanan Perizinan OSS dan Perizinan Lainnya										951.909,0
	051 - Pelayanan Perizinan OSS										52.140,0
		Provinsi Kepulauan Riau	Kota Batam								52.140,0
	052 - Penyiapan Keperluan Pelayanan Perizinan Lainnya										46.770,0
		Provinsi Kepulauan Riau	Kota Batam								46.770,0
	053 - BP Batam Layanan Keliling (BLINK)										309.630,0
		Provinsi Kepulauan Riau	Kota Batam								309.630,0
	054 - Layanan Pengaduan										20.600,0
		Provinsi Kepulauan Riau	Kota Batam								20.600,0
	055 - Peningkatan Kualitas Pelayanan Publik Direktorat Pelayanan Terpadu Satu Pintu										133.000,0

KODE	SASARAN KEGIATAN / KLASIFIKASI RINCIAN OUTPUT / RINCIAN OUTPUT / KOMPONEN	LOKASI		NAWACITA	PRIORITAS NASIONAL	PROGRAM PRIORITAS	KEGIATAN PRIORITAS	PROYEK PRIORITAS	DUKUNGAN (TEMATIK)	100 JANJI PRESIDEN	ALOKASI (RP RIBU)
		PROVINSI	KABUPATEN / KOTA								
		Provinsi Kepulauan Riau	Kota Batam								133.000,0
	056 - Manajemen Mutu ISO 9001:2015										48.045,0
		Provinsi Kepulauan Riau	Kota Batam								48.045,0
	057 - Sosialisasi Direktorat Pelayanan Terpadu Satu Pintu										341.724,0
		Provinsi Kepulauan Riau	Kota Batam								341.724,0
01.BAH.002	Penyelenggaraan Verifikasi Teknis Perizinan OSS dan Perizinan Lainnya										361.065,0
	051 - Penyiapan dan Penyelenggaraan Penerbitan Dokumen Perizinan										86.090,0
		Provinsi Kepulauan Riau	Kota Batam								86.090,0
	052 - Penyiapan Bahan Penyusunan Peraturan Tambahan bagi Perizinan OSS RBA di KPBPB Batam										274.975,0

KODE	SASARAN KEGIATAN / KLASIFIKASI RINCIAN OUTPUT / RINCIAN OUTPUT / KOMPONEN	LOKASI		NAWACITA	PRIORITAS NASIONAL	PROGRAM PRIORITAS	KEGIATAN PRIORITAS	PROYEK PRIORITAS	DUKUNGAN (TEMATIK)	100 JANJI PRESIDEN	ALOKASI (RP RIBU)
		PROVINSI	KABUPATEN / KOTA								
		Provinsi Kepulauan Riau	Kota Batam								274.975,0
01.BAH.003	<b>Monitoring dan Evaluasi Pelaksanaan Kegiatan Perijinan Berusaha</b>										123.516,0
	<b>051 - Pelaksanaan Pemantauan dan Evaluasi Perizinan Berusaha</b>										60.136,0
		Provinsi Kepulauan Riau	Kota Batam								60.136,0
	<b>052 - Workshop Pemantauan dan Evaluasi Perizinan Berusaha</b>										63.380,0
		Provinsi Kepulauan Riau	Kota Batam								63.380,0
01.EBA	<b>Layanan Dukungan Manajemen Internal</b>										3.096.590,0
01.EBA.994	<b>Layanan Perkantoran</b>										3.096.590,0
	<b>002 - Operasional dan Pemeliharaan Kantor</b>										3.096.590,0
		Provinsi Kepulauan Riau	Kota Batam								3.096.590,0
01.EBB	<b>Layanan Sarana dan Prasarana Internal</b>										1.533.117,0

KODE	SASARAN KEGIATAN / KLASIFIKASI RINCIAN OUTPUT / RINCIAN OUTPUT / KOMPONEN	LOKASI		NAWACITA	PRIORITAS NASIONAL	PROGRAM PRIORITAS	KEGIATAN PRIORITAS	PROYEK PRIORITAS	DUKUNGAN (TEMATIK)	100 JANJI PRESIDEN	ALOKASI (RP RIBU)
		PROVINSI	KABUPATEN / KOTA								
01.EBB.951	Layanan Sarana Internal										1.533.117,0
	052 - Pengadaan Fastilitas Perkantoran										1.533.117,0
		Provinsi Kepulauan Riau	Kota Batam								1.533.117,0
Total											6.066.197,0

## B. PERHITUNGAN PENDANAAN (TAHUN 2026 DAN PRAKIRAAN MAJU)

KODE	SASARAN KEGIATAN / KLASIFIKASI RINCIAN OUTPUT / RINCIAN OUTPUT / KOMPONEN	TAHUN 2026			PRAKIRAAN KEBUTUHAN (RIBU)						
		VOLUME / TARGET	SATUAN	SATUAN BIAYA	ALOKASI 2026 (RP RIBU)	VOLUME / TARGET			ALOKASI (RIBU)		
						2027	2028	2029	2027	2028	2029
01	Meningkatnya Kecepatan dan Akuntabilitas Pelayanan Investasi di KPBPB Batam				6.066.197,0				0,0	0,0	0,0
01.BAH	Pelayanan Publik Lainnya		layanan		1.436.490,0				0,0	0,0	0,0
01.BAH.001	Pelayanan Perizinan OSS dan Perizinan Lainnya	1	layanan		951.909,0	1	1	1	0,0	0,0	0,0
01.BAH.001.051	Pelayanan Perizinan OSS	12,0	Bulan Layanan	4.345,0	52.140,0	0,0	0,0	0,0	0,0	0,0	0,0
01.BAH.001.052	Penyiapan Keperluan Pelayanan Perizinan Lainnya	1,0	Kegiatan	46.770,0	46.770,0	0,0	0,0	0,0	0,0	0,0	0,0
01.BAH.001.053	BP Batam Layanan Keliling (BLINK)	1,0	Kegiatan	309.630,0	309.630,0	0,0	0,0	0,0	0,0	0,0	0,0
01.BAH.001.054	Layanan Pengaduan	12,0	Bulan Layanan	1.716,7	20.600,0	0,0	0,0	0,0	0,0	0,0	0,0
01.BAH.001.055	Peningkatan Kualitas Pelayanan Publik Direktorat Pelayanan Terpadu Satu Pintu	1,0	Kegiatan	133.000,0	133.000,0	0,0	0,0	0,0	0,0	0,0	0,0

KODE	SASARAN KEGIATAN / KLASIFIKASI RINCIAN OUTPUT / RINCIAN OUTPUT / KOMPONEN	TAHUN 2026			PRAKIRAAN KEBUTUHAN (RIBU)							
		VOLUME / TARGET	SATUAN	SATUAN BIAYA	ALOKASI 2026 (RP RIBU)	VOLUME / TARGET			ALOKASI (RIBU)			
						2027	2028	2029	2027	2028	2029	
01.BAH.001.056	Manajemen Mutu ISO 9001:2015	1,0	Kegiatan	48.045,0	48.045,0	0,0	0,0	0,0	0,0	0,0	0,0	
01.BAH.001.057	Sosialisasi Direktorat Pelayanan Terpadu Satu Pintu	1,0	Kegiatan	341.724,0	341.724,0	0,0	0,0	0,0	0,0	0,0	0,0	
01.BAH.002	Penyelenggaraan Verifikasi Teknis Perizinan OSS dan Perizinan Lainnya	1	layanan		361.065,0	1	1	1	0,0	0,0	0,0	
01.BAH.002.051	Penyiapan dan Penyelenggaraan Penerbitan Dokumen Perizinan	1,0	Kegiatan	86.090,0	86.090,0	0,0	0,0	0,0	0,0	0,0	0,0	
01.BAH.002.052	Penyiapan Bahan Penyusunan Peraturan Tambahan bagi Perizinan OSS RBA di KPBPB Batam	1,0	Kegiatan	274.975,0	274.975,0	0,0	0,0	0,0	0,0	0,0	0,0	
01.BAH.003	Monitoring dan Evaluasi Pelaksanaan Kegiatan Perijinan Berusaha	1	layanan		123.516,0	1	1	1	0,0	0,0	0,0	
01.BAH.003.051	Pelaksanaan Pemantauan dan Evaluasi Perizinan Berusaha	1,0	Kegiatan	60.136,0	60.136,0	0,0	0,0	0,0	0,0	0,0	0,0	
01.BAH.003.052	Workshop Pemantauan dan Evaluasi Perizinan Berusaha	1,0	Kegiatan	63.380,0	63.380,0	0,0	0,0	0,0	0,0	0,0	0,0	
01.EBA	Layanan Dukungan Manajemen Internal		Layanan/ Laporan/ Dokumen/ Rekomendasi/ Unit		3.096.590,0				0,0	0,0	0,0	
01.EBA.994	Layanan Perkantoran	1	Layanan		3.096.590,0	1	1	1	0,0	0,0	0,0	
01.EBA.994.002	Operasional dan Pemeliharaan Kantor	12,0	Bulan Layanan	258.049,2	3.096.590,0	12,0	12,0	12,0	0,0	0,0	0,0	
01.EBB	Layanan Sarana dan Prasarana Internal		Unit/ m2/ Paket		1.533.117,0				0,0	0,0	0,0	
01.EBB.951	Layanan Sarana Internal	3	Paket		1.533.117,0	3	3	3	0,0	0,0	0,0	
01.EBB.951.052	Pengadaan Fasilitas Perkantoran	1,0	Paket	1.533.117,0	1.533.117,0	0,0	0,0	0,0	0,0	0,0	0,0	
<b>Total</b>						6.066.197,0	-	-	-	0,0	0,0	0,0

## C. SUMBER PENDANAAN

KODE	SASARAN KEGIATAN / KLASIFIKASI RINCIAN OUTPUT / RINCIAN OUTPUT / KOMPONEN	JENIS KOMPONEN	INDIKASI PENDANAAN TAHUN 2026										
			RP	PNBP	BLU	PLN	RMP	PDN	HIBAH	PH	SBSN	HN	TOTAL
01	Meningkatnya Kecepatan dan Akuntabilitas Pelayanan Investasi di KPBPB Batam		0,0	0,0	6.066.197,0	0,0	0,0	0,0	0,0	0,0	0,0	0,0	6.066.197,0
01.BAH	Pelayanan Publik Lainnya		0,0	0,0	1.436.490,0	0,0	0,0	0,0	0,0	0,0	0,0	0,0	1.436.490,0
01.BAH.001	Pelayanan Perizinan OSS dan Perizinan Lainnya		0,0	0,0	951.909,0	0,0	0,0	0,0	0,0	0,0	0,0	0,0	951.909,0
01.BAH.001.051	Pelayanan Perizinan OSS	Utama	0,0	0,0	52.140,0	0,0	0,0	0,0	0,0	0,0	0,0	0,0	52.140,0
01.BAH.001.052	Penyiapan Keperluan Pelayanan Perizinan Lainnya	Utama	0,0	0,0	46.770,0	0,0	0,0	0,0	0,0	0,0	0,0	0,0	46.770,0
01.BAH.001.053	BP Batam Layanan Keliling (BLINK)	Utama	0,0	0,0	309.630,0	0,0	0,0	0,0	0,0	0,0	0,0	0,0	309.630,0
01.BAH.001.054	Layanan Pengaduan	Utama	0,0	0,0	20.600,0	0,0	0,0	0,0	0,0	0,0	0,0	0,0	20.600,0
01.BAH.001.055	Peningkatan Kualitas Pelayanan Publik Direktorat Pelayanan Terpadu Satu Pintu	Utama	0,0	0,0	133.000,0	0,0	0,0	0,0	0,0	0,0	0,0	0,0	133.000,0
01.BAH.001.056	Manajemen Mutu ISO 9001:2015	Utama	0,0	0,0	48.045,0	0,0	0,0	0,0	0,0	0,0	0,0	0,0	48.045,0
01.BAH.001.057	Sosialisasi Direktorat Pelayanan Terpadu Satu Pintu	Utama	0,0	0,0	341.724,0	0,0	0,0	0,0	0,0	0,0	0,0	0,0	341.724,0
01.BAH.002	Penyelenggaraan Verifikasi Teknis Perizinan OSS dan Perizinan Lainnya		0,0	0,0	361.065,0	0,0	0,0	0,0	0,0	0,0	0,0	0,0	361.065,0
01.BAH.002.051	Penyiapan dan Penyelenggaraan Penerbitan Dokumen Perizinan	Utama	0,0	0,0	86.090,0	0,0	0,0	0,0	0,0	0,0	0,0	0,0	86.090,0
01.BAH.002.052	Penyiapan Bahan Penyusunan Peraturan Tambahan bagi Perizinan OSS RBA di KPBPB Batam	Utama	0,0	0,0	274.975,0	0,0	0,0	0,0	0,0	0,0	0,0	0,0	274.975,0
01.BAH.003	Monitoring dan Evaluasi Pelaksanaan Kegiatan Perijinan Berusaha		0,0	0,0	123.516,0	0,0	0,0	0,0	0,0	0,0	0,0	0,0	123.516,0
01.BAH.003.051	Pelaksanaan Pemantauan dan Evaluasi Perizinan Berusaha	Utama	0,0	0,0	60.136,0	0,0	0,0	0,0	0,0	0,0	0,0	0,0	60.136,0
01.BAH.003.052	Workshop Pemantauan dan Evaluasi Perizinan Berusaha	Utama	0,0	0,0	63.380,0	0,0	0,0	0,0	0,0	0,0	0,0	0,0	63.380,0
01.EBA	Layanan Dukungan Manajemen Internal		0,0	0,0	3.096.590,0	0,0	0,0	0,0	0,0	0,0	0,0	0,0	3.096.590,0

KODE	SASARAN KEGIATAN / KLASIFIKASI RINCIAN OUTPUT / RINCIAN OUTPUT / KOMPONEN	JENIS KOMPONEN	INDIKASI PENDANAAN TAHUN 2026										
			RP	PNBP	BLU	PLN	RMP	PDN	HIBAH	PH	SBSN	HN	TOTAL
01.EBA.994	Layanan Perkantoran		0,0	0,0	3.096.590,0	0,0	0,0	0,0	0,0	0,0	0,0	0,0	3.096.590,0
01.EBA.994.002	Operasional dan Pemeliharaan Kantor	Utama	0,0	0,0	3.096.590,0	0,0	0,0	0,0	0,0	0,0	0,0	0,0	3.096.590,0
01.EBB	Layanan Sarana dan Prasarana Internal		0,0	0,0	1.533.117,0	0,0	0,0	0,0	0,0	0,0	0,0	0,0	1.533.117,0
01.EBB.951	Layanan Sarana Internal		0,0	0,0	1.533.117,0	0,0	0,0	0,0	0,0	0,0	0,0	0,0	1.533.117,0
01.EBB.951.052	Pengadaan Fasilitas Perkantoran	Utama	0,0	0,0	1.533.117,0	0,0	0,0	0,0	0,0	0,0	0,0	0,0	1.533.117,0
Total			0,0	0,0	6.066.197,0	0,0	0,0	0,0	0,0	0,0	0,0	0,0	6.066.197,0

Jakarta, 31 Desember 2025  
Kepala Badan Pengusahaan KPBPB Batam



Amsakar Achmad

## REKAP 3: KEGIATAN K/L

### RENCANA KERJA KEMENTERIAN/LEMBAGA (RENJA K/L)

### TAHUN ANGGARAN 2026

1. KEMENTERIAN/LEMBAGA : BADAN PENGUSAHAAN KAWASAN PERDAGANGAN BEBAS DAN PELABUHAN BEBAS BATAM (BPKPB BATAM)
2. PROGRAM : WA - Program Dukungan Manajemen
3. SASARAN PROGRAM : 01 - Meningkatnya kualitas kebijakan dan perizinan BP Batam
4. KEGIATAN : 6673 - Pengelolaan Data Center dan Teknologi Informasi
5. UNIT ORGANISASI (ESELON 2) : 28 - Pusat Data dan Sistem Informasi  
16 - Pusat PDSI

#### 6. SASARAN KEGIATAN

KODE	SASARAN KEGIATAN / INDIKATOR KINERJA KEGIATAN (IKK)	TARGET 2026	ALOKASI 2026 (RIBU)
01	Meningkatnya Kualitas Penyelenggaraan Data Center dan Sistem Informasi di BP Batam		87.223.159,0
01.01	Tingkat kematangan SPBE	4,1	
01.02	Tingkat Implementasi Kebijakan Arsitektur SPBE	3,5	
01.03	Indeks pembangunan statistik	3	
Total			87.223.159,0

#### 7. RINCIAN KEGIATAN

##### A. PEMETAAN KEGIATAN

KODE	SASARAN KEGIATAN / KLASIFIKASI RINCIAN OUTPUT / RINCIAN OUTPUT / KOMPONEN	LOKASI		NAWACITA	PRIORITAS NASIONAL	PROGRAM PRIORITAS	KEGIATAN PRIORITAS	PROYEK PRIORITAS	DUKUNGAN (TEMATIK)	100 JANJI PRESIDEN	ALOKASI (RP RIBU)
		PROVINSI	KABUPATEN / KOTA								
01	<i>Meningkatnya Kualitas Penyelenggaraan Data Center dan Sistem Informasi di BP Batam</i>										87.223.159,0

KODE	SASARAN KEGIATAN / KLASIFIKASI RINCIAN OUTPUT / RINCIAN OUTPUT / KOMPONEN	LOKASI		NAWACITA	PRIORITAS NASIONAL	PROGRAM PRIORITAS	KEGIATAN PRIORITAS	PROYEK PRIORITAS	DUKUNGAN (TEMATIK)	100 JANJI PRESIDEN	ALOKASI (RP RIBU)
		PROVINSI	KABUPATEN / KOTA								
01.BMA	Data dan Informasi Publik										1.701.181,0
01.BMA.001	Sistem Manajemen Perubahan TIK										199.500,0
	051 - Pembuatan Sistem Manajemen Perubahan TIK										199.500,0
		Provinsi Kepulauan Riau	Kota Batam								199.500,0
01.BMA.002	Sistem Manajemen Pengetahuan TIK										199.800,0
	051 - Penyusunan Sistem Manajemen Pengetahuan TIK										199.800,0
		Provinsi Kepulauan Riau	Kota Batam								199.800,0
01.BMA.003	Tata Kelola Layanan TIK Lainnya										890.977,0
	051 - Penyusunan Tata Kelola Layanan TIK Lainnya										890.977,0
		Provinsi Kepulauan Riau	Kota Batam								890.977,0
01.BMA.004	Media pendukung Promosi Pusat Data dan Sistem Informasi										271.944,0

KODE	SASARAN KEGIATAN / KLASIFIKASI RINCIAN OUTPUT / RINCIAN OUTPUT / KOMPONEN	LOKASI		NAWACITA	PRIORITAS NASIONAL	PROGRAM PRIORITAS	KEGIATAN PRIORITAS	PROYEK PRIORITAS	DUKUNGAN (TEMATIK)	100 JANJI PRESIDEN	ALOKASI (RP RIBU)
		PROVINSI	KABUPATEN / KOTA								
	051 - Penyediaan media pendukung Promosi Pusat Data dan Sistem Informasi										271.944,0
		Provinsi Kepulauan Riau	Kota Batam								271.944,0
01.BMA.005	Satu Data BP Batam										138.960,0
	051 - Pengelolaan Satu Data BP Batam										138.960,0
		Provinsi Kepulauan Riau	Kota Batam								138.960,0
01.CAN	Sarana Bidang Teknologi Informasi dan Komunikasi										44.249.536,0
01.CAN.001	Internet Tenant Data Centre										900.000,0
	051 - Pengadaan Internet Tenant Data Centre										900.000,0
		Provinsi Kepulauan Riau	Kota Batam								900.000,0
01.CAN.002	Internet BP Batam										6.750.000,0
	051 - Pengadaan Internet BP Batam										6.750.000,0

KODE	SASARAN KEGIATAN / KLASIFIKASI RINCIAN OUTPUT / RINCIAN OUTPUT / KOMPONEN	LOKASI		NAWACITA	PRIORITAS NASIONAL	PROGRAM PRIORITAS	KEGIATAN PRIORITAS	PROYEK PRIORITAS	DUKUNGAN (TEMATIK)	100 JANJI PRESIDEN	ALOKASI (RP RIBU)
		PROVINSI	KABUPATEN / KOTA								
		Provinsi Kepulauan Riau	Kota Batam								6.750.000,0
01.CAN.003	Perangkat Operasional Data Center										100.000,0
	051 - Pengadaan Perangkat Operasional Data Center										100.000,0
		Provinsi Kepulauan Riau	Kota Batam								100.000,0
01.CAN.004	Sarana Penunjang Layanan Data Centre										1.429.040,0
	051 - Pengadaan Sarana Penunjang Layanan Data Centre										1.429.040,0
		Provinsi Kepulauan Riau	Kota Batam								1.429.040,0
01.CAN.005	Server Database BP Batam										3.569.058,0
	051 - Penggantian Server Database BP Batam										3.569.058,0
		Provinsi Kepulauan Riau	Kota Batam								3.569.058,0
01.CAN.006	Core Switch BP Batam										1.837.455,0

KODE	SASARAN KEGIATAN / KLASIFIKASI RINCIAN OUTPUT / RINCIAN OUTPUT / KOMPONEN	LOKASI		NAWACITA	PRIORITAS NASIONAL	PROGRAM PRIORITAS	KEGIATAN PRIORITAS	PROYEK PRIORITAS	DUKUNGAN (TEMATIK)	100 JANJI PRESIDEN	ALOKASI (RP RIBU)
		PROVINSI	KABUPATEN / KOTA								
	051 - Penggantian Core Switch BP Batam										1.837.455,0
		Provinsi Kepulauan Riau	Kota Batam								1.837.455,0
01.CAN.007	Infrastruktur Gedung IT Center										1.006.672,0
	051 - Pengadaan Infrastruktur Gedung IT Center										1.006.672,0
		Provinsi Kepulauan Riau	Kota Batam								1.006.672,0
01.CAN.008	Pemenuhan GAP Data Center										13.696.195,0
	051 - Pengadaan Genset Data Center										13.696.195,0
		Provinsi Kepulauan Riau	Kota Batam								13.696.195,0
01.CAN.009	Immutable Backup Storage BP Batam										3.769.058,0
	051 - Pengadaan Immutable Backup Storage BP Batam										3.769.058,0
		Provinsi Kepulauan Riau	Kota Batam								3.769.058,0

KODE	SASARAN KEGIATAN / KLASIFIKASI RINCIAN OUTPUT / RINCIAN OUTPUT / KOMPONEN	LOKASI		NAWACITA	PRIORITAS NASIONAL	PROGRAM PRIORITAS	KEGIATAN PRIORITAS	PROYEK PRIORITAS	DUKUNGAN (TEMATIK)	100 JANJI PRESIDEN	ALOKASI (RP RIBU)
		PROVINSI	KABUPATEN / KOTA								
01.CAN.010	Security Operation Center										11.192.058,0
	051 - Revitalisasi Security Operation Center										11.192.058,0
		Provinsi Kepulauan Riau	Kota Batam								11.192.058,0
01.CCL	OP Sarana Bidang Teknologi Informasi dan Komunikasi										32.971.732,0
01.CCL.001	Pemeliharaan Infrastruktur Jaringan										5.851.431,0
	051 - Pemeliharaan dan Operasional Jaringan LAN BP Batam										486.386,0
		Provinsi Kepulauan Riau	Kota Batam								486.386,0
	052 - Pemeliharaan dan Operasional Server BP Batam										3.866.934,0
		Provinsi Kepulauan Riau	Kota Batam								3.866.934,0
	053 - Pemeliharaan Jaringan Backbone BP Batam										399.931,0

KODE	SASARAN KEGIATAN / KLASIFIKASI RINCIAN OUTPUT / RINCIAN OUTPUT / KOMPONEN	LOKASI		NAWACITA	PRIORITAS NASIONAL	PROGRAM PRIORITAS	KEGIATAN PRIORITAS	PROYEK PRIORITAS	DUKUNGAN (TEMATIK)	100 JANJI PRESIDEN	ALOKASI (RP RIBU)
		PROVINSI	KABUPATEN / KOTA								
		Provinsi Kepulauan Riau	Kota Batam								399.931,0
	054 - Pemeliharaan Jaringan Fiber Optik BP Batam										198.180,0
		Provinsi Kepulauan Riau	Kota Batam								198.180,0
	055 - Pemeliharaan Konektifitas dan Perangkat Infrastruktur Jaringan serta Komputer Lainnya										900.000,0
		Provinsi Kepulauan Riau	Kota Batam								900.000,0
01.CCL.002	Perpanjangan ATS BP Batam										17.041.315,0
	051 - Perpanjangan ATS Firewall System										4.690.000,0
		Provinsi Kepulauan Riau	Kota Batam								4.690.000,0
	052 - Perpanjangan ATS Secure Email Gateway										1.052.260,0
		Provinsi Kepulauan Riau	Kota Batam								1.052.260,0

KODE	SASARAN KEGIATAN / KLASIFIKASI RINCIAN OUTPUT / RINCIAN OUTPUT / KOMPONEN	LOKASI		NAWACITA	PRIORITAS NASIONAL	PROGRAM PRIORITAS	KEGIATAN PRIORITAS	PROYEK PRIORITAS	DUKUNGAN (TEMATIK)	100 JANJI PRESIDEN	ALOKASI (RP RIBU)
		PROVINSI	KABUPATEN / KOTA								
	053 - Perpanjangan ATS Software Cloud										4.245.296,0
		Provinsi Kepulauan Riau	Kota Batam								4.245.296,0
	054 - Perpanjangan Software Monitoring										1.361.979,0
		Provinsi Kepulauan Riau	Kota Batam								1.361.979,0
	055 - Perpanjangan ATS Oracle Software BP Batam										1.750.000,0
		Provinsi Kepulauan Riau	Kota Batam								1.750.000,0
	056 - Perpanjangan Annual Technical Support Mail Server BP Batam										631.000,0
		Provinsi Kepulauan Riau	Kota Batam								631.000,0
	057 - Perpanjangan ATS DCIM										600.000,0
		Provinsi Kepulauan Riau	Kota Batam								600.000,0

KODE	SASARAN KEGIATAN / KLASIFIKASI RINCIAN OUTPUT / RINCIAN OUTPUT / KOMPONEN	LOKASI		NAWACITA	PRIORITAS NASIONAL	PROGRAM PRIORITAS	KEGIATAN PRIORITAS	PROYEK PRIORITAS	DUKUNGAN (TEMATIK)	100 JANJI PRESIDEN	ALOKASI (RP RIBU)
		PROVINSI	KABUPATEN / KOTA								
	058 - Perpanjangan ATS Server Layanan DRC										503.560,0
		Provinsi Kepulauan Riau	Kota Batam								503.560,0
	059 - Perpanjangan Lisensi End Point Security										366.706,0
		Provinsi Kepulauan Riau	Kota Batam								366.706,0
	060 - Pembelian Dataedo Enterprise Editor Subscription										170.000,0
		Provinsi Kepulauan Riau	Kota Batam								170.000,0
	061 - Perpanjangan ATS Tableau Software										253.204,0
		Provinsi Kepulauan Riau	Kota Batam								253.204,0
	062 - Pembayaran Sertifikat SSL Sistem Informasi BP Batam										15.800,0
		Provinsi Kepulauan Riau	Kota Batam								15.800,0

KODE	SASARAN KEGIATAN / KLASIFIKASI RINCIAN OUTPUT / RINCIAN OUTPUT / KOMPONEN	LOKASI		NAWACITA	PRIORITAS NASIONAL	PROGRAM PRIORITAS	KEGIATAN PRIORITAS	PROYEK PRIORITAS	DUKUNGAN (TEMATIK)	100 JANJI PRESIDEN	ALOKASI (RP RIBU)
		PROVINSI	KABUPATEN / KOTA								
	063 - Pembayaran Domain Aplikasi BP Batam dan Pulsa Pascabayar Helpdesk dan Service Desk BP Batam										2.200,0
		Provinsi Kepulauan Riau	Kota Batam								2.200,0
	064 - Penyediaan Data Center Colocation (Disaster Recovery Center) BP Batam										1.399.310,0
		Provinsi Kepulauan Riau	Kota Batam								1.399.310,0
01.CCL.003	Pemeliharaan Infrastruktur Data Center										4.596.180,0
	051 - Pemeliharaan FM200										81.600,0
		Provinsi Kepulauan Riau	Kota Batam								81.600,0
	052 - Pemeliharaan PAC										262.500,0
		Provinsi Kepulauan Riau	Kota Batam								262.500,0

KODE	SASARAN KEGIATAN / KLASIFIKASI RINCIAN OUTPUT / RINCIAN OUTPUT / KOMPONEN	LOKASI		NAWACITA	PRIORITAS NASIONAL	PROGRAM PRIORITAS	KEGIATAN PRIORITAS	PROYEK PRIORITAS	DUKUNGAN (TEMATIK)	100 JANJI PRESIDEN	ALOKASI (RP RIBU)
		PROVINSI	KABUPATEN / KOTA								
	053 - Pemeliharaan Genset										291.100,0
		Provinsi Kepulauan Riau	Kota Batam								291.100,0
	054 - Pemeliharaan UPS										261.450,0
		Provinsi Kepulauan Riau	Kota Batam								261.450,0
	055 - Pemeliharaan ETS										317.250,0
		Provinsi Kepulauan Riau	Kota Batam								317.250,0
	056 - Pemeliharaan Sensor Baterai UPS										182.280,0
		Provinsi Kepulauan Riau	Kota Batam								182.280,0
	057 - Revitalisasi Tray Cable Data Center										3.200.000,0
		Provinsi Kepulauan Riau	Kota Batam								3.200.000,0
01.CCL.004	Pemeliharaan Infrastruktur Data Centre (Crash Condition)										500.000,0

KODE	SASARAN KEGIATAN / KLASIFIKASI RINCIAN OUTPUT / RINCIAN OUTPUT / KOMPONEN	LOKASI		NAWACITA	PRIORITAS NASIONAL	PROGRAM PRIORITAS	KEGIATAN PRIORITAS	PROYEK PRIORITAS	DUKUNGAN (TEMATIK)	100 JANJI PRESIDEN	ALOKASI (RP RIBU)
		PROVINSI	KABUPATEN / KOTA								
	051 - Pemeliharaan Infrastruktur Data Centre (Crash Condition)										500.000,0
		Provinsi Kepulauan Riau	Kota Batam								500.000,0
01.CCL.005	Preventive Maintenance Aplikasi JDIH BP Batam										199.700,0
	051 - Preventive Maintenance Aplikasi JDIH BP Batam										199.700,0
		Provinsi Kepulauan Riau	Kota Batam								199.700,0
01.CCL.006	Preventive Maintenance Aplikasi Portal BP Batam										198.500,0
	051 - Preventive Maintenance Aplikasi Portal BP Batam										198.500,0
		Provinsi Kepulauan Riau	Kota Batam								198.500,0
01.CCL.007	Preventive Maintenance Aplikasi B-Legal BP Batam										198.500,0

KODE	SASARAN KEGIATAN / KLASIFIKASI RINCIAN OUTPUT / RINCIAN OUTPUT / KOMPONEN	LOKASI		NAWACITA	PRIORITAS NASIONAL	PROGRAM PRIORITAS	KEGIATAN PRIORITAS	PROYEK PRIORITAS	DUKUNGAN (TEMATIK)	100 JANJI PRESIDEN	ALOKASI (RP RIBU)
		PROVINSI	KABUPATEN / KOTA								
	051 - Preventive Maintenance Aplikasi B-Legal BP Batam										198.500,0
		Provinsi Kepulauan Riau	Kota Batam								198.500,0
01.CCL.008	Preventive Maintenance Aplikasi I- BOSS BP Batam										199.800,0
	051 - Preventive Maintenance Aplikasi I-BOSS BP Batam										199.800,0
		Provinsi Kepulauan Riau	Kota Batam								199.800,0
01.CCL.009	Preventive Maintenance Aplikasi B-FAST BP Batam										198.500,0
	051 - Preventive Maintenance Aplikasi B-FAST BP Batam										198.500,0
		Provinsi Kepulauan Riau	Kota Batam								198.500,0
01.CCL.010	Preventive Maintenance Aplikasi B-Audit BP Batam										198.800,0

KODE	SASARAN KEGIATAN / KLASIFIKASI RINCIAN OUTPUT / RINCIAN OUTPUT / KOMPONEN	LOKASI		NAWACITA	PRIORITAS NASIONAL	PROGRAM PRIORITAS	KEGIATAN PRIORITAS	PROYEK PRIORITAS	DUKUNGAN (TEMATIK)	100 JANJI PRESIDEN	ALOKASI (RP RIBU)
		PROVINSI	KABUPATEN / KOTA								
	051 - Preventive Maintenance Aplikasi B-Audit BP Batam										198.800,0
		Provinsi Kepulauan Riau	Kota Batam								198.800,0
01.CCL.011	Preventive Maintenance Aplikasi FBMS BP Batam										199.600,0
	051 - Preventive Maintenance Aplikasi FBMS BP Batam										199.600,0
		Provinsi Kepulauan Riau	Kota Batam								199.600,0
01.CCL.012	Preventive Maintenance Aplikasi Satu Data BP Batam										198.800,0
	051 - Preventive Maintenance Aplikasi Satu Data BP Batam										198.800,0
		Provinsi Kepulauan Riau	Kota Batam								198.800,0
01.CCL.013	Preventive Maintenance Aplikasi BP Batam Lainnya										599.700,0

KODE	SASARAN KEGIATAN / KLASIFIKASI RINCIAN OUTPUT / RINCIAN OUTPUT / KOMPONEN	LOKASI		NAWACITA	PRIORITAS NASIONAL	PROGRAM PRIORITAS	KEGIATAN PRIORITAS	PROYEK PRIORITAS	DUKUNGAN (TEMATIK)	100 JANJI PRESIDEN	ALOKASI (RP RIBU)
		PROVINSI	KABUPATEN / KOTA								
	051 - Preventive Maintenance Aplikasi BP Batam Lainnya										599.700,0
		Provinsi Kepulauan Riau	Kota Batam								599.700,0
01.CCL.014	Preventive Maintenance Aplikasi bCARE										199.800,0
	051 - Preventive Maintenance Aplikasi bCARE										199.800,0
		Provinsi Kepulauan Riau	Kota Batam								199.800,0
01.CCL.015	Preventive Maintenance Aplikasi B-Strategic BP Batam										198.800,0
	051 - Preventive Maintenance Aplikasi B-Strategic BP Batam										198.800,0
		Provinsi Kepulauan Riau	Kota Batam								198.800,0
01.CCL.016	Preventive Maintenance Datawarehouse dan BI										969.418,0

KODE	SASARAN KEGIATAN / KLASIFIKASI RINCIAN OUTPUT / RINCIAN OUTPUT / KOMPONEN	LOKASI		NAWACITA	PRIORITAS NASIONAL	PROGRAM PRIORITAS	KEGIATAN PRIORITAS	PROYEK PRIORITAS	DUKUNGAN (TEMATIK)	100 JANJI PRESIDEN	ALOKASI (RP RIBU)
		PROVINSI	KABUPATEN / KOTA								
	051 - Preventive Maintenance Datawarehouse										384.000,0
		Provinsi Kepulauan Riau	Kota Batam								384.000,0
	052 - Preventive Maintenance BI										585.418,0
		Provinsi Kepulauan Riau	Kota Batam								585.418,0
01.CCL.017	Pendampingan Managed Service										1.199.962,0
	051 - Pendampingan Managed Service										1.199.962,0
		Provinsi Kepulauan Riau	Kota Batam								1.199.962,0
01.CCL.018	Crash Condition Database BP Batam dan Aplikasi Dokumen Elektronik										222.926,0
	051 - Crash Condition Database BP Batam dan Aplikasi Dokumen Elektronik										222.926,0
		Provinsi Kepulauan Riau	Kota Batam								222.926,0

KODE	SASARAN KEGIATAN / KLASIFIKASI RINCIAN OUTPUT / RINCIAN OUTPUT / KOMPONEN	LOKASI		NAWACITA	PRIORITAS NASIONAL	PROGRAM PRIORITAS	KEGIATAN PRIORITAS	PROYEK PRIORITAS	DUKUNGAN (TEMATIK)	100 JANJI PRESIDEN	ALOKASI (RP RIBU)
		PROVINSI	KABUPATEN / KOTA								
01.CDS	OP Prasarana Bidang Teknologi Informasi dan Komunikasi										1.756.574,0
01.CDS.001	Pemeliharaan Mekanikal dan Elektrikal Gedung IT Centre										326.574,0
	051 - Pemeliharaan Mekanikal dan Elektrikal Gedung IT Centre										326.574,0
		Provinsi Kepulauan Riau	Kota Batam								326.574,0
01.CDS.002	Pemeliharaan Gedung IT Centre										1.200.000,0
	051 - Pemeliharaan Gedung IT Centre										1.200.000,0
		Provinsi Kepulauan Riau	Kota Batam								1.200.000,0
01.CDS.003	Pemeliharaan Keamanan Fisik Gedung IT										230.000,0
	051 - Pemeliharaan Keamanan Fisik Gedung IT										230.000,0
		Provinsi Kepulauan Riau	Kota Batam								230.000,0

KODE	SASARAN KEGIATAN / KLASIFIKASI RINCIAN OUTPUT / RINCIAN OUTPUT / KOMPONEN	LOKASI		NAWACITA	PRIORITAS NASIONAL	PROGRAM PRIORITAS	KEGIATAN PRIORITAS	PROYEK PRIORITAS	DUKUNGAN (TEMATIK)	100 JANJI PRESIDEN	ALOKASI (RP RIBU)
		PROVINSI	KABUPATEN / KOTA								
01.EBA	Layanan Dukungan Manajemen Internal										2.877.123,0
01.EBA.963	Layanan Data dan Informasi										1.315.546,0
	051 - Pengelolaan Sistem Informasi BP Batam										115.188,0
		Provinsi Kepulauan Riau	Kota Batam								115.188,0
	052 - Pengelolaan Data Centre										813.362,0
		Provinsi Kepulauan Riau	Kota Batam								813.362,0
	053 - Pengembangan Infrastruktur dan Keamanan IT BP Batam										386.996,0
		Provinsi Kepulauan Riau	Kota Batam								386.996,0
01.EBA.994	Layanan Perkantoran										1.561.577,0
	002 - Operasional dan Pemeliharaan Kantor										1.561.577,0
		Provinsi Kepulauan Riau	Kota Batam								1.561.577,0

KODE	SASARAN KEGIATAN / KLASIFIKASI RINCIAN OUTPUT / RINCIAN OUTPUT / KOMPONEN	LOKASI		NAWACITA	PRIORITAS NASIONAL	PROGRAM PRIORITAS	KEGIATAN PRIORITAS	PROYEK PRIORITAS	DUKUNGAN (TEMATIK)	100 JANJI PRESIDEN	ALOKASI (RP RIBU)
		PROVINSI	KABUPATEN / KOTA								
01.FAB	Sistem Informasi Pemerintahan										3.667.013,0
01.FAB.001	Aplikasi Authority Management System										300.000,0
	051 - Pengembangan Aplikasi Authority Management System										300.000,0
		Provinsi Kepulauan Riau	Kota Batam								300.000,0
01.FAB.002	Aplikasi Pada Unit-Unit BP Batam Lainnya										482.707,0
	051 - Pengembangan Aplikasi Pada Unit- Unit BP Batam Lainnya										482.707,0
		Provinsi Kepulauan Riau	Kota Batam								482.707,0
01.FAB.003	Aplikasi Unit Badan Usaha Lainnya										399.400,0
	051 - Pengembangan Aplikasi Unit Badan Usaha Lainnya										399.400,0
		Provinsi Kepulauan Riau	Kota Batam								399.400,0

KODE	SASARAN KEGIATAN / KLASIFIKASI RINCIAN OUTPUT / RINCIAN OUTPUT / KOMPONEN	LOKASI		NAWACITA	PRIORITAS NASIONAL	PROGRAM PRIORITAS	KEGIATAN PRIORITAS	PROYEK PRIORITAS	DUKUNGAN (TEMATIK)	100 JANJII PRESIDEN	ALOKASI (RP RIBU)
		PROVINSI	KABUPATEN / KOTA								
01.FAB.004	Aplikasi Sistem Informasi Administrasi Lainnya										399.400,0
	051 - Pengembangan Aplikasi Sistem Informasi Administrasi Lainnya										399.400,0
		Provinsi Kepulauan Riau	Kota Batam								399.400,0
01.FAB.005	Aplikasi Sistem Informasi Perizinan Modul Layanan Lalu Lintas Barang										198.800,0
	051 - Penyempurnaan Aplikasi IBOSS Modul Layanan Lalu Lintas Barang										198.800,0
		Provinsi Kepulauan Riau	Kota Batam								198.800,0
01.FAB.006	Aplikasi Sistem Informasi Perizinan Lainnya										399.800,0
	051 - Pengembangan Aplikasi Sistem Informasi Perizinan Lainnya										399.800,0

KODE	SASARAN KEGIATAN / KLASIFIKASI RINCIAN OUTPUT / RINCIAN OUTPUT / KOMPONEN	LOKASI		NAWACITA	PRIORITAS NASIONAL	PROGRAM PRIORITAS	KEGIATAN PRIORITAS	PROYEK PRIORITAS	DUKUNGAN (TEMATIK)	100 JANJI PRESIDEN	ALOKASI (RP RIBU)
		PROVINSI	KABUPATEN / KOTA								
		Provinsi Kepulauan Riau	Kota Batam								399.800,0
01.FAB.007	Deposit Akun Message Centre										176.500,0
	051 - Deposit Akun Message Centre										176.500,0
		Provinsi Kepulauan Riau	Kota Batam								176.500,0
01.FAB.008	Jasa Chat Centre Messaging Service										280.000,0
	051 - Jasa Chat Centre Messaging Service										280.000,0
		Provinsi Kepulauan Riau	Kota Batam								280.000,0
01.FAB.009	License Software Pendukung Aplikasi BP Batam										885.800,0
	051 - Pembelian Lisensi Software Pendukung Aplikasi										109.800,0
		Provinsi Kepulauan Riau	Kota Batam								109.800,0
	052 - Langganan License Perangkat Audit Keamanan Sistem Informasi										776.000,0

KODE	SASARAN KEGIATAN / KLASIFIKASI RINCIAN OUTPUT / RINCIAN OUTPUT / KOMPONEN	LOKASI		NAWACITA	PRIORITAS NASIONAL	PROGRAM PRIORITAS	KEGIATAN PRIORITAS	PROYEK PRIORITAS	DUKUNGAN (TEMATIK)	100 JANJI PRESIDEN	ALOKASI (RP RIBU)
		PROVINSI	KABUPATEN / KOTA								
		Provinsi Kepulauan Riau	Kota Batam								776.000,0
01.FAB.010	Integrasi Data dan Sistem Informasi dengan Lembaga Lainnya										144.606,0
	051 - Integrasi Data dan Sistem Informasi dengan Lembaga Lainnya										144.606,0
		Provinsi Kepulauan Riau	Kota Batam								144.606,0
<b>Total</b>											87.223.159,0

**B. PERHITUNGAN PENDANAAN (TAHUN 2026 DAN PRAKIRAAN MAJU)**

KODE	SASARAN KEGIATAN / KLASIFIKASI RINCIAN OUTPUT / RINCIAN OUTPUT / KOMPONEN	TAHUN 2026			PRAKIRAAN KEBUTUHAN (RIBU)						
		VOLUME / TARGET	SATUAN	SATUAN BIAYA	ALOKASI 2026 (RP RIBU)	VOLUME / TARGET			ALOKASI (RIBU)		
						2027	2028	2029	2027	2028	2029
01	Meningkatnya Kualitas Penyelenggaraan Data Center dan Sistem Informasi di BP Batam				87.223.159,0				0,0	0,0	0,0
01.BMA	Data dan Informasi Publik		layanan/ dokumen/ publikasi/ Wilayah/ Peta/ Data/ Lokasi		1.701.181,0				0,0	0,0	0,0
01.BMA.001	Sistem Manajemen Perubahan TIK	1	dokumen		199.500,0	1	1	1	0,0	0,0	0,0
01.BMA.001.051	Pembuatan Sistem Manajemen Perubahan TIK	1,0	Dokumen	199.500,0	199.500,0	1,0	1,0	1,0	0,0	0,0	0,0

KODE	SASARAN KEGIATAN / KLASIFIKASI RINCIAN OUTPUT / RINCIAN OUTPUT / KOMPONEN	TAHUN 2026			PRAKIRAAN KEBUTUHAN (RIBU)						
		VOLUME / TARGET	SATUAN	SATUAN BIAYA	ALOKASI 2026 (RP RIBU)	VOLUME / TARGET			ALOKASI (RIBU)		
						2027	2028	2029	2027	2028	2029
01.BMA.002	Sistem Manajemen Pengetahuan TIK	1	dokumen		199.800,0	1	1	1	0,0	0,0	0,0
01.BMA.002.051	Penyusunan Sistem Manajemen Pengetahuan TIK	1,0	Dokumen	199.800,0	199.800,0	1,0	1,0	1,0	0,0	0,0	0,0
01.BMA.003	Tata Kelola Layanan TIK Lainnya	1	layanan		890.977,0	1	1	1	0,0	0,0	0,0
01.BMA.003.051	Penyusunan Tata Kelola Layanan TIK Lainnya	1,0	Kegiatan	890.977,0	890.977,0	1,0	1,0	1,0	0,0	0,0	0,0
01.BMA.004	Media pendukung Promosi Pusat Data dan Sistem Informasi	1	layanan		271.944,0	1	1	1	0,0	0,0	0,0
01.BMA.004.051	Penyediaan media pendukung Promosi Pusat Data dan Sistem Informasi	1,0	Kegiatan	271.944,0	271.944,0	0,0	0,0	0,0	0,0	0,0	0,0
01.BMA.005	Satu Data BP Batam	1	layanan		138.960,0	1	1	1	0,0	0,0	0,0
01.BMA.005.051	Pengelolaan Satu Data BP Batam	1,0	Kegiatan	138.960,0	138.960,0	1,0	1,0	1,0	0,0	0,0	0,0
01.CAN	Sarana Bidang Teknologi Informasi dan Komunikasi		Unit		44.249.536,0				0,0	0,0	0,0
01.CAN.001	Internet Tenant Data Centre	1	Unit		900.000,0	1	1	1	0,0	0,0	0,0
01.CAN.001.051	Pengadaan Internet Tenant Data Centre	1,0	Unit	900.000,0	900.000,0	1,0	1,0	1,0	0,0	0,0	0,0
01.CAN.002	Internet BP Batam	1	Unit		6.750.000,0	1	1	1	0,0	0,0	0,0
01.CAN.002.051	Pengadaan Internet BP Batam	1,0	Unit	6.750.000,0	6.750.000,0	1,0	1,0	1,0	0,0	0,0	0,0
01.CAN.003	Perangkat Operasional Data Center	1	Unit		100.000,0	1	1	1	0,0	0,0	0,0
01.CAN.003.051	Pengadaan Perangkat Operasional Data Center	1,0	Unit	100.000,0	100.000,0	1,0	1,0	1,0	0,0	0,0	0,0
01.CAN.004	Sarana Penunjang Layanan Data Centre	1	Unit		1.429.040,0	1	1	1	0,0	0,0	0,0
01.CAN.004.051	Pengadaan Sarana Penunjang Layanan Data Centre	1,0	Unit	1.429.040,0	1.429.040,0	1,0	1,0	1,0	0,0	0,0	0,0

KODE	SASARAN KEGIATAN / KLASIFIKASI RINCIAN OUTPUT / RINCIAN OUTPUT / KOMPONEN	TAHUN 2026			PRAKIRAAN KEBUTUHAN (RIBU)						
		VOLUME / TARGET	SATUAN	SATUAN BIAYA	ALOKASI 2026 (RP RIBU)	VOLUME / TARGET			ALOKASI (RIBU)		
						2027	2028	2029	2027	2028	2029
01.CAN.005	Server Database BP Batam	1	Unit		3.569.058,0	1	1	1	0,0	0,0	0,0
01.CAN.005.051	Penggantian Server Database BP Batam	1,0	Unit	3.569.058,0	3.569.058,0	0,0	0,0	0,0	0,0	0,0	0,0
01.CAN.006	Core Switch BP Batam	1	Unit		1.837.455,0	1	1	1	0,0	0,0	0,0
01.CAN.006.051	Penggantian Core Switch BP Batam	1,0	Unit	1.837.455,0	1.837.455,0	1,0	1,0	1,0	0,0	0,0	0,0
01.CAN.007	Infrastruktur Gedung IT Center	1	Unit		1.006.672,0	0	0	0	0,0	0,0	0,0
01.CAN.007.051	Pengadaan Infrastruktur Gedung IT Center	1,0	Unit	1.006.672,0	1.006.672,0	0,0	0,0	0,0	0,0	0,0	0,0
01.CAN.008	Pemenuhan GAP Data Center	1	Unit		13.696.195,0	1	1	1	0,0	0,0	0,0
01.CAN.008.051	Pengadaan Genset Data Center	1,0	Unit	13.696.195,0	13.696.195,0	0,0	0,0	0,0	0,0	0,0	0,0
01.CAN.009	Immutable Backup Storage BP Batam	1	Unit		3.769.058,0	0	0	0	0,0	0,0	0,0
01.CAN.009.051	Pengadaan Immutable Backup Storage BP Batam	1,0	Unit	3.769.058,0	3.769.058,0	0,0	0,0	0,0	0,0	0,0	0,0
01.CAN.010	Security Operation Center	1	Unit		11.192.058,0	1	1	1	0,0	0,0	0,0
01.CAN.010.051	Revitalisasi Security Operation Center	1,0	Unit	11.192.058,0	11.192.058,0	0,0	0,0	0,0	0,0	0,0	0,0
01.CCL	OP Sarana Bidang Teknologi Informasi dan Komunikasi		Unit		32.971.732,0				0,0	0,0	0,0
01.CCL.001	Pemeliharaan Infrastruktur Jaringan	5	Unit		5.851.431,0	5	5	5	0,0	0,0	0,0
01.CCL.001.051	Pemeliharaan dan Operasional Jaringan LAN BP Batam	1,0	Unit	486.386,0	486.386,0	1,0	1,0	1,0	0,0	0,0	0,0
01.CCL.001.052	Pemeliharaan dan Operasional Server BP Batam	1,0	Unit	3.866.934,0	3.866.934,0	1,0	1,0	1,0	0,0	0,0	0,0
01.CCL.001.053	Pemeliharaan Jaringan Backbone BP Batam	1,0	Unit	399.931,0	399.931,0	1,0	1,0	1,0	0,0	0,0	0,0

KODE	SASARAN KEGIATAN / KLASIFIKASI RINCIAN OUTPUT / RINCIAN OUTPUT / KOMPONEN	TAHUN 2026			PRAKIRAAN KEBUTUHAN (RIBU)						
		VOLUME / TARGET	SATUAN	SATUAN BIAYA	ALOKASI 2026 (RP RIBU)	VOLUME / TARGET			ALOKASI (RIBU)		
						2027	2028	2029	2027	2028	2029
01.CCL.001.054	Pemeliharaan Jaringan Fiber Optik BP Batam	1,0	Unit	198.180,0	198.180,0	1,0	1,0	1,0	0,0	0,0	0,0
01.CCL.001.055	Pemeliharaan Konektifitas dan Perangkat Infrastruktur Jaringan serta Komputer Lainnya	1,0	Unit	900.000,0	900.000,0	1,0	1,0	1,0	0,0	0,0	0,0
01.CCL.002	Perpanjangan ATS BP Batam	15	Unit		17.041.315,0	15	15	0	0,0	0,0	0,0
01.CCL.002.051	Perpanjangan ATS Firewall System	1,0	Unit	4.690.000,0	4.690.000,0	1,0	1,0	1,0	0,0	0,0	0,0
01.CCL.002.052	Perpanjangan ATS Secure Email Gateway	1,0	Unit	1.052.260,0	1.052.260,0	1,0	1,0	1,0	0,0	0,0	0,0
01.CCL.002.053	Perpanjangan ATS Software Cloud	1,0	Unit	4.245.296,0	4.245.296,0	1,0	1,0	1,0	0,0	0,0	0,0
01.CCL.002.054	Perpanjangan Software Monitoring	1,0	Unit	1.361.979,0	1.361.979,0	1,0	1,0	1,0	0,0	0,0	0,0
01.CCL.002.055	Perpanjangan ATS Oracle Software BP Batam	1,0	Unit	1.750.000,0	1.750.000,0	1,0	1,0	1,0	0,0	0,0	0,0
01.CCL.002.056	Perpanjangan Annual Technical Support Mail Server BP Batam	1,0	Unit	631.000,0	631.000,0	1,0	1,0	1,0	0,0	0,0	0,0
01.CCL.002.057	Perpanjangan ATS DCIM	1,0	Unit	600.000,0	600.000,0	1,0	1,0	1,0	0,0	0,0	0,0
01.CCL.002.058	Perpanjangan ATS Server Layanan DRC	1,0	Unit	503.560,0	503.560,0	1,0	1,0	1,0	0,0	0,0	0,0
01.CCL.002.059	Perpanjangan Lisensi End Point Security	1,0	Unit	366.706,0	366.706,0	1,0	1,0	1,0	0,0	0,0	0,0
01.CCL.002.060	Pembelian Dataedo Enterprise Editor Subscription	1,0	Unit	170.000,0	170.000,0	0,0	0,0	0,0	0,0	0,0	0,0
01.CCL.002.061	Perpanjangan ATS Tableau Software	1,0	Unit	253.204,0	253.204,0	1,0	1,0	1,0	0,0	0,0	0,0
01.CCL.002.062	Pembayaran Sertifikat SSL Sistem Informasi BP Batam	1,0	Unit	15.800,0	15.800,0	1,0	1,0	1,0	0,0	0,0	0,0

KODE	SASARAN KEGIATAN / KLASIFIKASI RINCIAN OUTPUT / RINCIAN OUTPUT / KOMPONEN	TAHUN 2026			PRAKIRAAN KEBUTUHAN (RIBU)						
		VOLUME / TARGET	SATUAN	SATUAN BIAYA	ALOKASI 2026 (RP RIBU)	VOLUME / TARGET			ALOKASI (RIBU)		
						2027	2028	2029	2027	2028	2029
01.CCL.002.063	Pembayaran Domain Aplikasi BP Batam dan Pulsa Pascabayar Helpdesk dan Service Desk BP Batam	1,0	Unit	2.200,0	2.200,0	1,0	1,0	1,0	0,0	0,0	0,0
01.CCL.002.064	Penyediaan Data Center Colocation (Disaster Recovery Center) BP Batam	1,0	Unit	1.399.310,0	1.399.310,0	1,0	1,0	1,0	0,0	0,0	0,0
01.CCL.003	Pemeliharaan Infrastruktur Data Center	5	Unit		4.596.180,0	5	5	5	0,0	0,0	0,0
01.CCL.003.051	Pemeliharaan FM200	1,0	Bulan Layanan	81.600,0	81.600,0	0,0	0,0	0,0	0,0	0,0	0,0
01.CCL.003.052	Pemeliharaan PAC	12,0	Bulan Layanan	21.875,0	262.500,0	12,0	12,0	12,0	0,0	0,0	0,0
01.CCL.003.053	Pemeliharaan Genset	12,0	Bulan Layanan	24.258,3	291.100,0	12,0	12,0	12,0	0,0	0,0	0,0
01.CCL.003.054	Pemeliharaan UPS	12,0	Bulan Layanan	21.787,5	261.450,0	12,0	12,0	12,0	0,0	0,0	0,0
01.CCL.003.055	Pemeliharaan ETS	12,0	Bulan Layanan	26.437,5	317.250,0	12,0	12,0	12,0	0,0	0,0	0,0
01.CCL.003.056	Pemeliharaan Sensor Baterai UPS	12,0	Bulan Layanan	15.190,0	182.280,0	12,0	12,0	12,0	0,0	0,0	0,0
01.CCL.003.057	Revitalisasi Tray Cable Data Center	1,0	Kegiatan	3.200.000,0	3.200.000,0	0,0	0,0	0,0	0,0	0,0	0,0
01.CCL.004	Pemeliharaan Infrastruktur Data Centre (Crash Condition)	1	Unit		500.000,0	1	1	1	0,0	0,0	0,0
01.CCL.004.051	Pemeliharaan Infrastruktur Data Centre (Crash Condition)	12,0	Bulan Layanan	41.666,7	500.000,0	12,0	12,0	12,0	0,0	0,0	0,0
01.CCL.005	Preventive Maintenance Aplikasi JDIIH BP Batam	1	Unit		199.700,0	1	1	1	0,0	0,0	0,0
01.CCL.005.051	Preventive Maintenance Aplikasi JDIIH BP Batam	12,0	Bulan Layanan	16.641,7	199.700,0	12,0	12,0	12,0	0,0	0,0	0,0
01.CCL.006	Preventive Maintenance Aplikasi Portal BP Batam	1	Unit		198.500,0	1	1	1	0,0	0,0	0,0

KODE	SASARAN KEGIATAN / KLASIFIKASI RINCIAN OUTPUT / RINCIAN OUTPUT / KOMPONEN	TAHUN 2026			PRAKIRAAN KEBUTUHAN (RIBU)						
		VOLUME / TARGET	SATUAN	SATUAN BIAYA	ALOKASI 2026 (RP RIBU)	VOLUME / TARGET			ALOKASI (RIBU)		
						2027	2028	2029	2027	2028	2029
01.CCL.006.051	Preventive Maintenance Aplikasi Portal BP Batam	12,0	Bulan Layanan	16.541,7	198.500,0	12,0	12,0	12,0	0,0	0,0	0,0
01.CCL.007	Preventive Maintenance Aplikasi B-Legal BP Batam	1	Unit		198.500,0	1	1	1	0,0	0,0	0,0
01.CCL.007.051	Preventive Maintenance Aplikasi B-Legal BP Batam	12,0	Bulan Layanan	16.541,7	198.500,0	12,0	12,0	12,0	0,0	0,0	0,0
01.CCL.008	Preventive Maintenance Aplikasi I-BOSS BP Batam	1	Unit		199.800,0	1	1	1	0,0	0,0	0,0
01.CCL.008.051	Preventive Maintenance Aplikasi I-BOSS BP Batam	12,0	Bulan Layanan	16.650,0	199.800,0	12,0	12,0	12,0	0,0	0,0	0,0
01.CCL.009	Preventive Maintenance Aplikasi B-FAST BP Batam	1	Unit		198.500,0	1	1	1	0,0	0,0	0,0
01.CCL.009.051	Preventive Maintenance Aplikasi B-FAST BP Batam	12,0	Bulan Layanan	16.541,7	198.500,0	12,0	12,0	12,0	0,0	0,0	0,0
01.CCL.010	Preventive Maintenance Aplikasi B-Audit BP Batam	1	Unit		198.800,0	1	1	1	0,0	0,0	0,0
01.CCL.010.051	Preventive Maintenance Aplikasi B-Audit BP Batam	12,0	Bulan Layanan	16.566,7	198.800,0	12,0	12,0	12,0	0,0	0,0	0,0
01.CCL.011	Preventive Maintenance Aplikasi FBMS BP Batam	1	Unit		199.600,0	1	1	1	0,0	0,0	0,0
01.CCL.011.051	Preventive Maintenance Aplikasi FBMS BP Batam	12,0	Bulan Layanan	16.633,3	199.600,0	12,0	12,0	12,0	0,0	0,0	0,0
01.CCL.012	Preventive Maintenance Aplikasi Satu Data BP Batam	1	Unit		198.800,0	1	1	1	0,0	0,0	0,0
01.CCL.012.051	Preventive Maintenance Aplikasi Satu Data BP Batam	12,0	Bulan Layanan	16.566,7	198.800,0	12,0	12,0	12,0	0,0	0,0	0,0
01.CCL.013	Preventive Maintenance Aplikasi BP Batam Lainnya	1	Unit		599.700,0	1	1	1	0,0	0,0	0,0

KODE	SASARAN KEGIATAN / KLASIFIKASI RINCIAN OUTPUT / RINCIAN OUTPUT / KOMPONEN	TAHUN 2026			PRAKIRAAN KEBUTUHAN (RIBU)						
		VOLUME / TARGET	SATUAN	SATUAN BIAYA	ALOKASI 2026 (RP RIBU)	VOLUME / TARGET			ALOKASI (RIBU)		
						2027	2028	2029	2027	2028	2029
01.CCL.013.051	Preventive Maintenance Aplikasi BP Batam Lainnya	12,0	Bulan Layanan	49.975,0	599.700,0	12,0	12,0	12,0	0,0	0,0	0,0
01.CCL.014	Preventive Maintenance Aplikasi bCARE	1	Unit		199.800,0	1	1	1	0,0	0,0	0,0
01.CCL.014.051	Preventive Maintenance Aplikasi bCARE	12,0	Bulan Layanan	16.650,0	199.800,0	12,0	12,0	12,0	0,0	0,0	0,0
01.CCL.015	Preventive Maintenance Aplikasi B- Strategic BP Batam	1	Unit		198.800,0	1	1	1	0,0	0,0	0,0
01.CCL.015.051	Preventive Maintenance Aplikasi B-Strategic BP Batam	12,0	Bulan Layanan	16.566,7	198.800,0	12,0	12,0	12,0	0,0	0,0	0,0
01.CCL.016	Preventive Maintenance Datawarehouse dan BI	1	Unit		969.418,0	1	1	1	0,0	0,0	0,0
01.CCL.016.051	Preventive Maintenance Datawarehouse	12,0	Bulan Layanan	32.000,0	384.000,0	12,0	12,0	12,0	0,0	0,0	0,0
01.CCL.016.052	Preventive Maintenance BI	12,0	Bulan Layanan	48.784,8	585.418,0	12,0	12,0	12,0	0,0	0,0	0,0
01.CCL.017	Pendampingan Managed Service	1	Unit		1.199.962,0	1	1	1	0,0	0,0	0,0
01.CCL.017.051	Pendampingan Managed Service	12,0	Bulan Layanan	99.996,8	1.199.962,0	12,0	12,0	12,0	0,0	0,0	0,0
01.CCL.018	Crash Condition Database BP Batam dan Aplikasi Dokumen Elektronik	1	Unit		222.926,0	1	1	1	0,0	0,0	0,0
01.CCL.018.051	Crash Condition Database BP Batam dan Aplikasi Dokumen Elektronik	12,0	Bulan Layanan	18.577,2	222.926,0	12,0	12,0	12,0	0,0	0,0	0,0
01.CDS	OP Prasarana Bidang Teknologi Informasi dan Komunikasi		Unit/ KabKota/ Kecamatan/ TitikLokasi		1.756.574,0				0,0	0,0	0,0
01.CDS.001	Pemeliharaan Mekanikal dan Elektrikal Gedung IT Centre	1	Unit		326.574,0	1	1	1	0,0	0,0	0,0
01.CDS.001.051	Pemeliharaan Mekanikal dan Elektrikal Gedung IT Centre	12,0	Bulan Layanan	27.214,5	326.574,0	12,0	12,0	12,0	0,0	0,0	0,0

KODE	SASARAN KEGIATAN / KLASIFIKASI RINCIAN OUTPUT / RINCIAN OUTPUT / KOMPONEN	TAHUN 2026			PRAKIRAAN KEBUTUHAN (RIBU)						
		VOLUME / TARGET	SATUAN	SATUAN BIAYA	ALOKASI 2026 (RP RIBU)	VOLUME / TARGET			ALOKASI (RIBU)		
						2027	2028	2029	2027	2028	2029
01.CDS.002	Pemeliharaan Gedung IT Centre	1	Unit		1.200.000,0	1	1	1	0,0	0,0	0,0
01.CDS.002.051	Pemeliharaan Gedung IT Centre	12,0	Bulan Layanan	100.000,0	1.200.000,0	12,0	12,0	12,0	0,0	0,0	0,0
01.CDS.003	Pemeliharaan Keamanan Fisik Gedung IT	1	Unit		230.000,0	1	1	1	0,0	0,0	0,0
01.CDS.003.051	Pemeliharaan Keamanan Fisik Gedung IT	12,0	Bulan Layanan	19.166,7	230.000,0	12,0	12,0	12,0	0,0	0,0	0,0
01.EBA	Layanan Dukungan Manajemen Internal		Layanan/ Laporan/ Dokumen/ Rekomendasi/ Unit		2.877.123,0				0,0	0,0	0,0
01.EBA.963	Layanan Data dan Informasi	1	Layanan		1.315.546,0	1	1	1	0,0	0,0	0,0
01.EBA.963.051	Pengelolaan Sistem Informasi BP Batam	1,0	Kegiatan	115.188,0	115.188,0	1,0	1,0	1,0	0,0	0,0	0,0
01.EBA.963.052	Pengelolaan Data Centre	1,0	Kegiatan	813.362,0	813.362,0	1,0	1,0	1,0	0,0	0,0	0,0
01.EBA.963.053	Pengembangan Infrastruktur dan Keamanan IT BP Batam	1,0	Kegiatan	386.996,0	386.996,0	1,0	1,0	1,0	0,0	0,0	0,0
01.EBA.994	Layanan Perkantoran	1	Layanan		1.561.577,0	1	1	1	0,0	0,0	0,0
01.EBA.994.002	Operasional dan Pemeliharaan Kantor	12,0	Bulan Layanan	130.131,4	1.561.577,0	12,0	12,0	12,0	0,0	0,0	0,0
01.FAB	Sistem Informasi Pemerintahan		Sistem Informasi/ Modul Aplikasi/ Layanan		3.667.013,0				0,0	0,0	0,0
01.FAB.001	Aplikasi Authority Management System	1	Modul Aplikasi		300.000,0	1	1	1	0,0	0,0	0,0
01.FAB.001.051	Pengembangan Aplikasi Authority Management System	1,0	Aplikasi	300.000,0	300.000,0	0,0	0,0	0,0	0,0	0,0	0,0
01.FAB.002	Aplikasi Pada Unit-Unit BP Batam Lainnya	1	Modul Aplikasi		482.707,0	1	1	1	0,0	0,0	0,0

KODE	SASARAN KEGIATAN / KLASIFIKASI RINCIAN OUTPUT / RINCIAN OUTPUT / KOMPONEN	TAHUN 2026			PRAKIRAAN KEBUTUHAN (RIBU)						
		VOLUME / TARGET	SATUAN	SATUAN BIAYA	ALOKASI 2026 (RP RIBU)	VOLUME / TARGET			ALOKASI (RIBU)		
						2027	2028	2029	2027	2028	2029
01.FAB.002.051	Pengembangan Aplikasi Pada Unit-Unit BP Batam Lainnya	1,0	Aplikasi	482.707,0	482.707,0	1,0	1,0	1,0	0,0	0,0	0,0
01.FAB.003	Aplikasi Unit Badan Usaha Lainnya	1	Modul Aplikasi		399.400,0	1	1	1	0,0	0,0	0,0
01.FAB.003.051	Pengembangan Aplikasi Unit Badan Usaha Lainnya	1,0	Aplikasi	399.400,0	399.400,0	1,0	1,0	1,0	0,0	0,0	0,0
01.FAB.004	Aplikasi Sistem Informasi Administrasi Lainnya	1	Sistem Informasi		399.400,0	1	1	1	0,0	0,0	0,0
01.FAB.004.051	Pengembangan Aplikasi Sistem Informasi Administrasi Lainnya	1,0	Aplikasi	399.400,0	399.400,0	1,0	1,0	1,0	0,0	0,0	0,0
01.FAB.005	Aplikasi Sistem Informasi Perizinan Modul Layanan Lalu Lintas Barang	1	Modul Aplikasi		198.800,0	1	1	1	0,0	0,0	0,0
01.FAB.005.051	Penyempurnaan Aplikasi IBOSS Modul Layanan Lalu Lintas Barang	1,0	Aplikasi	198.800,0	198.800,0	1,0	1,0	1,0	0,0	0,0	0,0
01.FAB.006	Aplikasi Sistem Informasi Perizinan Lainnya	1	Modul Aplikasi		399.800,0	1	1	1	0,0	0,0	0,0
01.FAB.006.051	Pengembangan Aplikasi Sistem Informasi Perizinan Lainnya	1,0	Aplikasi	399.800,0	399.800,0	1,0	1,0	1,0	0,0	0,0	0,0
01.FAB.007	Deposit Akun Message Centre	1	Layanan		176.500,0	1	1	1	0,0	0,0	0,0
01.FAB.007.051	Deposit Akun Message Centre	1,0	Layanan	176.500,0	176.500,0	1,0	1,0	1,0	0,0	0,0	0,0
01.FAB.008	Jasa Chat Centre Messaging Service	1	Layanan		280.000,0	1	1	1	0,0	0,0	0,0
01.FAB.008.051	Jasa Chat Centre Messaging Service	1,0	Layanan	280.000,0	280.000,0	1,0	1,0	1,0	0,0	0,0	0,0
01.FAB.009	License Software Pendukung Aplikasi BP Batam	2	Layanan		885.800,0	2	2	2	0,0	0,0	0,0
01.FAB.009.051	Pembelian Lisensi Software Pendukung Aplikasi	1,0	Unit	109.800,0	109.800,0	1,0	1,0	1,0	0,0	0,0	0,0

KODE	SASARAN KEGIATAN / KLASIFIKASI RINCIAN OUTPUT / RINCIAN OUTPUT / KOMPONEN	TAHUN 2026			PRAKIRAAN KEBUTUHAN (RIBU)						
		VOLUME / TARGET	SATUAN	SATUAN BIAYA	ALOKASI 2026 (RP RIBU)	VOLUME / TARGET			ALOKASI (RIBU)		
						2027	2028	2029	2027	2028	2029
01.FAB.009.052	Langganan License Perangkat Audit Keamanan Sistem Informasi	1,0	Unit	776.000,0	776.000,0	1,0	1,0	1,0	0,0	0,0	0,0
01.FAB.010	Integrasi Data dan Sistem Informasi dengan Lembaga Lainnya	1	Layanan		144.606,0	1	1	1	0,0	0,0	0,0
01.FAB.010.051	Integrasi Data dan Sistem Informasi dengan Lembaga Lainnya	1,0	Layanan	144.606,0	144.606,0	1,0	1,0	1,0	0,0	0,0	0,0
Total					87.223.159,0	-	-	-	0,0	0,0	0,0

## C. SUMBER PENDANAAN

KODE	SASARAN KEGIATAN / KLASIFIKASI RINCIAN OUTPUT / RINCIAN OUTPUT / KOMPONEN	JENIS KOMPONEN	INDIKASI PENDANAAN TAHUN 2026										
			RP	PNBP	BLU	PLN	RMP	PDN	HIBAH	PH	SBSN	HN	TOTAL
01	Meningkatnya Kualitas Penyelenggaraan Data Center dan Sistem Informasi di BP Batam		0,0	0,0	87.223.159,0	0,0	0,0	0,0	0,0	0,0	0,0	0,0	87.223.159,0
01.BMA	Data dan Informasi Publik		0,0	0,0	1.701.181,0	0,0	0,0	0,0	0,0	0,0	0,0	0,0	1.701.181,0
01.BMA.001	Sistem Manajemen Perubahan TIK		0,0	0,0	199.500,0	0,0	0,0	0,0	0,0	0,0	0,0	0,0	199.500,0
01.BMA.001.051	Pembuatan Sistem Manajemen Perubahan TIK	Utama	0,0	0,0	199.500,0	0,0	0,0	0,0	0,0	0,0	0,0	0,0	199.500,0
01.BMA.002	Sistem Manajemen Pengetahuan TIK		0,0	0,0	199.800,0	0,0	0,0	0,0	0,0	0,0	0,0	0,0	199.800,0
01.BMA.002.051	Penyusunan Sistem Manajemen Pengetahuan TIK	Utama	0,0	0,0	199.800,0	0,0	0,0	0,0	0,0	0,0	0,0	0,0	199.800,0
01.BMA.003	Tata Kelola Layanan TIK Lainnya		0,0	0,0	890.977,0	0,0	0,0	0,0	0,0	0,0	0,0	0,0	890.977,0
01.BMA.003.051	Penyusunan Tata Kelola Layanan TIK Lainnya	Utama	0,0	0,0	890.977,0	0,0	0,0	0,0	0,0	0,0	0,0	0,0	890.977,0
01.BMA.004	Media pendukung Promosi Pusat Data dan Sistem Informasi		0,0	0,0	271.944,0	0,0	0,0	0,0	0,0	0,0	0,0	0,0	271.944,0

KODE	SASARAN KEGIATAN / KLASIFIKASI RINCIAN OUTPUT / RINCIAN OUTPUT / KOMPONEN	JENIS KOMPONEN	INDIKASI PENDANAAN TAHUN 2026										
			RP	PNBP	BLU	PLN	RMP	PDN	HIBAH	PH	SBSN	HN	TOTAL
01.BMA.004.051	Penyediaan media pendukung Promosi Pusat Data dan Sistem Informasi	Utama	0,0	0,0	271.944,0	0,0	0,0	0,0	0,0	0,0	0,0	0,0	271.944,0
01.BMA.005	Satu Data BP Batam		0,0	0,0	138.960,0	0,0	0,0	0,0	0,0	0,0	0,0	0,0	138.960,0
01.BMA.005.051	Pengelolaan Satu Data BP Batam	Utama	0,0	0,0	138.960,0	0,0	0,0	0,0	0,0	0,0	0,0	0,0	138.960,0
01.CAN	Sarana Bidang Teknologi Informasi dan Komunikasi		0,0	0,0	44.249.536,0	0,0	0,0	0,0	0,0	0,0	0,0	0,0	44.249.536,0
01.CAN.001	Internet Tenant Data Centre		0,0	0,0	900.000,0	0,0	0,0	0,0	0,0	0,0	0,0	0,0	900.000,0
01.CAN.001.051	Pengadaan Internet Tenant Data Centre	Utama	0,0	0,0	900.000,0	0,0	0,0	0,0	0,0	0,0	0,0	0,0	900.000,0
01.CAN.002	Internet BP Batam		0,0	0,0	6.750.000,0	0,0	0,0	0,0	0,0	0,0	0,0	0,0	6.750.000,0
01.CAN.002.051	Pengadaan Internet BP Batam	Utama	0,0	0,0	6.750.000,0	0,0	0,0	0,0	0,0	0,0	0,0	0,0	6.750.000,0
01.CAN.003	Perangkat Operasional Data Center		0,0	0,0	100.000,0	0,0	0,0	0,0	0,0	0,0	0,0	0,0	100.000,0
01.CAN.003.051	Pengadaan Perangkat Operasional Data Center	Utama	0,0	0,0	100.000,0	0,0	0,0	0,0	0,0	0,0	0,0	0,0	100.000,0
01.CAN.004	Sarana Penunjang Layanan Data Centre		0,0	0,0	1.429.040,0	0,0	0,0	0,0	0,0	0,0	0,0	0,0	1.429.040,0
01.CAN.004.051	Pengadaan Sarana Penunjang Layanan Data Centre	Utama	0,0	0,0	1.429.040,0	0,0	0,0	0,0	0,0	0,0	0,0	0,0	1.429.040,0
01.CAN.005	Server Database BP Batam		0,0	0,0	3.569.058,0	0,0	0,0	0,0	0,0	0,0	0,0	0,0	3.569.058,0
01.CAN.005.051	Penggantian Server Database BP Batam	Utama	0,0	0,0	3.569.058,0	0,0	0,0	0,0	0,0	0,0	0,0	0,0	3.569.058,0
01.CAN.006	Core Switch BP Batam		0,0	0,0	1.837.455,0	0,0	0,0	0,0	0,0	0,0	0,0	0,0	1.837.455,0
01.CAN.006.051	Penggantian Core Switch BP Batam	Utama	0,0	0,0	1.837.455,0	0,0	0,0	0,0	0,0	0,0	0,0	0,0	1.837.455,0
01.CAN.007	Infrastruktur Gedung IT Center		0,0	0,0	1.006.672,0	0,0	0,0	0,0	0,0	0,0	0,0	0,0	1.006.672,0
01.CAN.007.051	Pengadaan Infrastruktur Gedung IT Center	Utama	0,0	0,0	1.006.672,0	0,0	0,0	0,0	0,0	0,0	0,0	0,0	1.006.672,0
01.CAN.008	Pemenuhan GAP Data Center		0,0	0,0	13.696.195,0	0,0	0,0	0,0	0,0	0,0	0,0	0,0	13.696.195,0
01.CAN.008.051	Pengadaan Genset Data Center	Utama	0,0	0,0	13.696.195,0	0,0	0,0	0,0	0,0	0,0	0,0	0,0	13.696.195,0
01.CAN.009	Immutable Backup Storage BP Batam		0,0	0,0	3.769.058,0	0,0	0,0	0,0	0,0	0,0	0,0	0,0	3.769.058,0

KODE	SASARAN KEGIATAN / KLASIFIKASI RINCIAN OUTPUT / RINCIAN OUTPUT / KOMPONEN	JENIS KOMPONEN	INDIKASI PENDANAAN TAHUN 2026										
			RP	PNBP	BLU	PLN	RMP	PDN	HIBAH	PH	SBSN	HN	TOTAL
01.CAN.009.051	Pengadaan Immutable Backup Storage BP Batam	Utama	0,0	0,0	3.769.058,0	0,0	0,0	0,0	0,0	0,0	0,0	0,0	3.769.058,0
01.CAN.010	Security Operation Center		0,0	0,0	11.192.058,0	0,0	0,0	0,0	0,0	0,0	0,0	0,0	11.192.058,0
01.CAN.010.051	Revitalisasi Security Operation Center	Utama	0,0	0,0	11.192.058,0	0,0	0,0	0,0	0,0	0,0	0,0	0,0	11.192.058,0
01.CCL	OP Sarana Bidang Teknologi Informasi dan Komunikasi		0,0	0,0	32.971.732,0	0,0	0,0	0,0	0,0	0,0	0,0	0,0	32.971.732,0
01.CCL.001	Pemeliharaan Infrastruktur Jaringan		0,0	0,0	5.851.431,0	0,0	0,0	0,0	0,0	0,0	0,0	0,0	5.851.431,0
01.CCL.001.051	Pemeliharaan dan Operasional Jaringan LAN BP Batam	Utama	0,0	0,0	486.386,0	0,0	0,0	0,0	0,0	0,0	0,0	0,0	486.386,0
01.CCL.001.052	Pemeliharaan dan Operasional Server BP Batam	Utama	0,0	0,0	3.866.934,0	0,0	0,0	0,0	0,0	0,0	0,0	0,0	3.866.934,0
01.CCL.001.053	Pemeliharaan Jaringan Backbone BP Batam	Utama	0,0	0,0	399.931,0	0,0	0,0	0,0	0,0	0,0	0,0	0,0	399.931,0
01.CCL.001.054	Pemeliharaan Jaringan Fiber Optik BP Batam	Utama	0,0	0,0	198.180,0	0,0	0,0	0,0	0,0	0,0	0,0	0,0	198.180,0
01.CCL.001.055	Pemeliharaan Konektifitas dan Perangkat Infrastruktur Jaringan serta Komputer Lainnya	Utama	0,0	0,0	900.000,0	0,0	0,0	0,0	0,0	0,0	0,0	0,0	900.000,0
01.CCL.002	Perpanjangan ATS BP Batam		0,0	0,0	17.041.315,0	0,0	0,0	0,0	0,0	0,0	0,0	0,0	17.041.315,0
01.CCL.002.051	Perpanjangan ATS Firewall System	Utama	0,0	0,0	4.690.000,0	0,0	0,0	0,0	0,0	0,0	0,0	0,0	4.690.000,0
01.CCL.002.052	Perpanjangan ATS Secure Email Gateway	Utama	0,0	0,0	1.052.260,0	0,0	0,0	0,0	0,0	0,0	0,0	0,0	1.052.260,0
01.CCL.002.053	Perpanjangan ATS Software Cloud	Utama	0,0	0,0	4.245.296,0	0,0	0,0	0,0	0,0	0,0	0,0	0,0	4.245.296,0
01.CCL.002.054	Perpanjangan Software Monitoring	Utama	0,0	0,0	1.361.979,0	0,0	0,0	0,0	0,0	0,0	0,0	0,0	1.361.979,0
01.CCL.002.055	Perpanjangan ATS Oracle Software BP Batam	Utama	0,0	0,0	1.750.000,0	0,0	0,0	0,0	0,0	0,0	0,0	0,0	1.750.000,0
01.CCL.002.056	Perpanjangan Annual Technical Support Mail Server BP Batam	Utama	0,0	0,0	631.000,0	0,0	0,0	0,0	0,0	0,0	0,0	0,0	631.000,0
01.CCL.002.057	Perpanjangan ATS DCIM	Utama	0,0	0,0	600.000,0	0,0	0,0	0,0	0,0	0,0	0,0	0,0	600.000,0

KODE	SASARAN KEGIATAN / KLASIFIKASI RINCIAN OUTPUT / RINCIAN OUTPUT / KOMPONEN	JENIS KOMPONEN	INDIKASI PENDANAAN TAHUN 2026										
			RP	PNBP	BLU	PLN	RMP	PDN	HIBAH	PH	SBSN	HN	TOTAL
01.CCL.002.058	Perpanjangan ATS Server Layanan DRC	Utama	0,0	0,0	503.560,0	0,0	0,0	0,0	0,0	0,0	0,0	0,0	503.560,0
01.CCL.002.059	Perpanjangan Lisensi End Point Security	Utama	0,0	0,0	366.706,0	0,0	0,0	0,0	0,0	0,0	0,0	0,0	366.706,0
01.CCL.002.060	Pembelian Dataedo Enterprise Editor Subscription	Utama	0,0	0,0	170.000,0	0,0	0,0	0,0	0,0	0,0	0,0	0,0	170.000,0
01.CCL.002.061	Perpanjangan ATS Tableau Software	Utama	0,0	0,0	253.204,0	0,0	0,0	0,0	0,0	0,0	0,0	0,0	253.204,0
01.CCL.002.062	Pembayaran Sertifikat SSL Sistem Informasi BP Batam	Utama	0,0	0,0	15.800,0	0,0	0,0	0,0	0,0	0,0	0,0	0,0	15.800,0
01.CCL.002.063	Pembayaran Domain Aplikasi BP Batam dan Pulsa Pascabayar Helpdesk dan Service Desk BP Batam	Utama	0,0	0,0	2.200,0	0,0	0,0	0,0	0,0	0,0	0,0	0,0	2.200,0
01.CCL.002.064	Penyediaan Data Center Colocation (Disaster Recovery Center) BP Batam	Utama	0,0	0,0	1.399.310,0	0,0	0,0	0,0	0,0	0,0	0,0	0,0	1.399.310,0
01.CCL.003	Pemeliharaan Infrastruktur Data Center		0,0	0,0	4.596.180,0	0,0	0,0	0,0	0,0	0,0	0,0	0,0	4.596.180,0
01.CCL.003.051	Pemeliharaan FM200	Utama	0,0	0,0	81.600,0	0,0	0,0	0,0	0,0	0,0	0,0	0,0	81.600,0
01.CCL.003.052	Pemeliharaan PAC	Utama	0,0	0,0	262.500,0	0,0	0,0	0,0	0,0	0,0	0,0	0,0	262.500,0
01.CCL.003.053	Pemeliharaan Genset	Utama	0,0	0,0	291.100,0	0,0	0,0	0,0	0,0	0,0	0,0	0,0	291.100,0
01.CCL.003.054	Pemeliharaan UPS	Utama	0,0	0,0	261.450,0	0,0	0,0	0,0	0,0	0,0	0,0	0,0	261.450,0
01.CCL.003.055	Pemeliharaan ETS	Utama	0,0	0,0	317.250,0	0,0	0,0	0,0	0,0	0,0	0,0	0,0	317.250,0
01.CCL.003.056	Pemeliharaan Sensor Baterai UPS	Utama	0,0	0,0	182.280,0	0,0	0,0	0,0	0,0	0,0	0,0	0,0	182.280,0
01.CCL.003.057	Revitalisasi Tray Cable Data Center	Utama	0,0	0,0	3.200.000,0	0,0	0,0	0,0	0,0	0,0	0,0	0,0	3.200.000,0
01.CCL.004	Pemeliharaan Infrastruktur Data Centre (Crash Condition)		0,0	0,0	500.000,0	0,0	0,0	0,0	0,0	0,0	0,0	0,0	500.000,0
01.CCL.004.051	Pemeliharaan Infrastruktur Data Centre (Crash Condition)	Utama	0,0	0,0	500.000,0	0,0	0,0	0,0	0,0	0,0	0,0	0,0	500.000,0
01.CCL.005	Preventive Maintenance Aplikasi JDIIH BP Batam		0,0	0,0	199.700,0	0,0	0,0	0,0	0,0	0,0	0,0	0,0	199.700,0
01.CCL.005.051	Preventive Maintenance Aplikasi JDIIH BP Batam	Utama	0,0	0,0	199.700,0	0,0	0,0	0,0	0,0	0,0	0,0	0,0	199.700,0


KODE	SASARAN KEGIATAN / KLASIFIKASI RINCIAN OUTPUT / RINCIAN OUTPUT / KOMPONEN	JENIS KOMPONEN	INDIKASI PENDANAAN TAHUN 2026										
			RP	PNBP	BLU	PLN	RMP	PDN	HIBAH	PH	SBSN	HN	TOTAL
01.CCL.006	Preventive Maintenance Aplikasi Portal BP Batam		0,0	0,0	198.500,0	0,0	0,0	0,0	0,0	0,0	0,0	0,0	198.500,0
01.CCL.006.051	Preventive Maintenance Aplikasi Portal BP Batam	Utama	0,0	0,0	198.500,0	0,0	0,0	0,0	0,0	0,0	0,0	0,0	198.500,0
01.CCL.007	Preventive Maintenance Aplikasi B-Legal BP Batam		0,0	0,0	198.500,0	0,0	0,0	0,0	0,0	0,0	0,0	0,0	198.500,0
01.CCL.007.051	Preventive Maintenance Aplikasi B-Legal BP Batam	Utama	0,0	0,0	198.500,0	0,0	0,0	0,0	0,0	0,0	0,0	0,0	198.500,0
01.CCL.008	Preventive Maintenance Aplikasi I-BOSS BP Batam		0,0	0,0	199.800,0	0,0	0,0	0,0	0,0	0,0	0,0	0,0	199.800,0
01.CCL.008.051	Preventive Maintenance Aplikasi I-BOSS BP Batam	Utama	0,0	0,0	199.800,0	0,0	0,0	0,0	0,0	0,0	0,0	0,0	199.800,0
01.CCL.009	Preventive Maintenance Aplikasi B-FAST BP Batam		0,0	0,0	198.500,0	0,0	0,0	0,0	0,0	0,0	0,0	0,0	198.500,0
01.CCL.009.051	Preventive Maintenance Aplikasi B-FAST BP Batam	Utama	0,0	0,0	198.500,0	0,0	0,0	0,0	0,0	0,0	0,0	0,0	198.500,0
01.CCL.010	Preventive Maintenance Aplikasi B-Audit BP Batam		0,0	0,0	198.800,0	0,0	0,0	0,0	0,0	0,0	0,0	0,0	198.800,0
01.CCL.010.051	Preventive Maintenance Aplikasi B-Audit BP Batam	Utama	0,0	0,0	198.800,0	0,0	0,0	0,0	0,0	0,0	0,0	0,0	198.800,0
01.CCL.011	Preventive Maintenance Aplikasi FBMS BP Batam		0,0	0,0	199.600,0	0,0	0,0	0,0	0,0	0,0	0,0	0,0	199.600,0
01.CCL.011.051	Preventive Maintenance Aplikasi FBMS BP Batam	Utama	0,0	0,0	199.600,0	0,0	0,0	0,0	0,0	0,0	0,0	0,0	199.600,0
01.CCL.012	Preventive Maintenance Aplikasi Satu Data BP Batam		0,0	0,0	198.800,0	0,0	0,0	0,0	0,0	0,0	0,0	0,0	198.800,0
01.CCL.012.051	Preventive Maintenance Aplikasi Satu Data BP Batam	Utama	0,0	0,0	198.800,0	0,0	0,0	0,0	0,0	0,0	0,0	0,0	198.800,0
01.CCL.013	Preventive Maintenance Aplikasi BP Batam Lainnya		0,0	0,0	599.700,0	0,0	0,0	0,0	0,0	0,0	0,0	0,0	599.700,0

KODE	SASARAN KEGIATAN / KLASIFIKASI RINCIAN OUTPUT / RINCIAN OUTPUT / KOMPONEN	JENIS KOMPONEN	INDIKASI PENDANAAN TAHUN 2026										
			RP	PNBP	BLU	PLN	RMP	PDN	HIBAH	PH	SBSN	HN	TOTAL
01.CCL.013.051	Preventive Maintenance Aplikasi BP Batam Lainnya	Utama	0,0	0,0	599.700,0	0,0	0,0	0,0	0,0	0,0	0,0	0,0	599.700,0
01.CCL.014	Preventive Maintenance Aplikasi bCARE		0,0	0,0	199.800,0	0,0	0,0	0,0	0,0	0,0	0,0	0,0	199.800,0
01.CCL.014.051	Preventive Maintenance Aplikasi bCARE	Utama	0,0	0,0	199.800,0	0,0	0,0	0,0	0,0	0,0	0,0	0,0	199.800,0
01.CCL.015	Preventive Maintenance Aplikasi B-Strategic BP Batam		0,0	0,0	198.800,0	0,0	0,0	0,0	0,0	0,0	0,0	0,0	198.800,0
01.CCL.015.051	Preventive Maintenance Aplikasi B-Strategic BP Batam	Utama	0,0	0,0	198.800,0	0,0	0,0	0,0	0,0	0,0	0,0	0,0	198.800,0
01.CCL.016	Preventive Maintenance Datawarehouse dan BI		0,0	0,0	969.418,0	0,0	0,0	0,0	0,0	0,0	0,0	0,0	969.418,0
01.CCL.016.051	Preventive Maintenance Datawarehouse	Utama	0,0	0,0	384.000,0	0,0	0,0	0,0	0,0	0,0	0,0	0,0	384.000,0
01.CCL.016.052	Preventive Maintenance BI	Utama	0,0	0,0	585.418,0	0,0	0,0	0,0	0,0	0,0	0,0	0,0	585.418,0
01.CCL.017	Pendampingan Managed Service		0,0	0,0	1.199.962,0	0,0	0,0	0,0	0,0	0,0	0,0	0,0	1.199.962,0
01.CCL.017.051	Pendampingan Managed Service	Utama	0,0	0,0	1.199.962,0	0,0	0,0	0,0	0,0	0,0	0,0	0,0	1.199.962,0
01.CCL.018	Crash Condition Database BP Batam dan Aplikasi Dokumen Elektronik		0,0	0,0	222.926,0	0,0	0,0	0,0	0,0	0,0	0,0	0,0	222.926,0
01.CCL.018.051	Crash Condition Database BP Batam dan Aplikasi Dokumen Elektronik	Utama	0,0	0,0	222.926,0	0,0	0,0	0,0	0,0	0,0	0,0	0,0	222.926,0
01.CDS	OP Prasarana Bidang Teknologi Informasi dan Komunikasi		0,0	0,0	1.756.574,0	0,0	0,0	0,0	0,0	0,0	0,0	0,0	1.756.574,0
01.CDS.001	Pemeliharaan Mekanikal dan Elektrikal Gedung IT Centre		0,0	0,0	326.574,0	0,0	0,0	0,0	0,0	0,0	0,0	0,0	326.574,0
01.CDS.001.051	Pemeliharaan Mekanikal dan Elektrikal Gedung IT Centre	Utama	0,0	0,0	326.574,0	0,0	0,0	0,0	0,0	0,0	0,0	0,0	326.574,0
01.CDS.002	Pemeliharaan Gedung IT Centre		0,0	0,0	1.200.000,0	0,0	0,0	0,0	0,0	0,0	0,0	0,0	1.200.000,0
01.CDS.002.051	Pemeliharaan Gedung IT Centre	Utama	0,0	0,0	1.200.000,0	0,0	0,0	0,0	0,0	0,0	0,0	0,0	1.200.000,0
01.CDS.003	Pemeliharaan Keamanan Fisik Gedung IT		0,0	0,0	230.000,0	0,0	0,0	0,0	0,0	0,0	0,0	0,0	230.000,0
01.CDS.003.051	Pemeliharaan Keamanan Fisik Gedung IT	Utama	0,0	0,0	230.000,0	0,0	0,0	0,0	0,0	0,0	0,0	0,0	230.000,0

KODE	SASARAN KEGIATAN / KLASIFIKASI RINCIAN OUTPUT / RINCIAN OUTPUT / KOMPONEN	JENIS KOMPONEN	INDIKASI PENDANAAN TAHUN 2026										
			RP	PNBP	BLU	PLN	RMP	PDN	HIBAH	PH	SBSN	HN	TOTAL
01.EBA	Layanan Dukungan Manajemen Internal		0,0	0,0	2.877.123,0	0,0	0,0	0,0	0,0	0,0	0,0	0,0	2.877.123,0
01.EBA.963	Layanan Data dan Informasi		0,0	0,0	1.315.546,0	0,0	0,0	0,0	0,0	0,0	0,0	0,0	1.315.546,0
01.EBA.963.051	Pengelolaan Sistem Informasi BP Batam	Utama	0,0	0,0	115.188,0	0,0	0,0	0,0	0,0	0,0	0,0	0,0	115.188,0
01.EBA.963.052	Pengelolaan Data Centre	Utama	0,0	0,0	813.362,0	0,0	0,0	0,0	0,0	0,0	0,0	0,0	813.362,0
01.EBA.963.053	Pengembangan Infrastruktur dan Keamanan IT BP Batam	Utama	0,0	0,0	386.996,0	0,0	0,0	0,0	0,0	0,0	0,0	0,0	386.996,0
01.EBA.994	Layanan Perkantoran		0,0	0,0	1.561.577,0	0,0	0,0	0,0	0,0	0,0	0,0	0,0	1.561.577,0
01.EBA.994.002	Operasional dan Pemeliharaan Kantor	Pendukung	0,0	0,0	1.561.577,0	0,0	0,0	0,0	0,0	0,0	0,0	0,0	1.561.577,0
01.FAB	Sistem Informasi Pemerintahan		0,0	0,0	3.667.013,0	0,0	0,0	0,0	0,0	0,0	0,0	0,0	3.667.013,0
01.FAB.001	Aplikasi Authority Management System		0,0	0,0	300.000,0	0,0	0,0	0,0	0,0	0,0	0,0	0,0	300.000,0
01.FAB.001.051	Pengembangan Aplikasi Authority Management System	Utama	0,0	0,0	300.000,0	0,0	0,0	0,0	0,0	0,0	0,0	0,0	300.000,0
01.FAB.002	Aplikasi Pada Unit-Unit BP Batam Lainnya		0,0	0,0	482.707,0	0,0	0,0	0,0	0,0	0,0	0,0	0,0	482.707,0
01.FAB.002.051	Pengembangan Aplikasi Pada Unit-Unit BP Batam Lainnya	Utama	0,0	0,0	482.707,0	0,0	0,0	0,0	0,0	0,0	0,0	0,0	482.707,0
01.FAB.003	Aplikasi Unit Badan Usaha Lainnya		0,0	0,0	399.400,0	0,0	0,0	0,0	0,0	0,0	0,0	0,0	399.400,0
01.FAB.003.051	Pengembangan Aplikasi Unit Badan Usaha Lainnya	Utama	0,0	0,0	399.400,0	0,0	0,0	0,0	0,0	0,0	0,0	0,0	399.400,0
01.FAB.004	Aplikasi Sistem Informasi Administrasi Lainnya		0,0	0,0	399.400,0	0,0	0,0	0,0	0,0	0,0	0,0	0,0	399.400,0
01.FAB.004.051	Pengembangan Aplikasi Sistem Informasi Administrasi Lainnya	Utama	0,0	0,0	399.400,0	0,0	0,0	0,0	0,0	0,0	0,0	0,0	399.400,0
01.FAB.005	Aplikasi Sistem Informasi Perizinan Modul Layanan Lalu Lintas Barang		0,0	0,0	198.800,0	0,0	0,0	0,0	0,0	0,0	0,0	0,0	198.800,0
01.FAB.005.051	Penyempurnaan Aplikasi IBOSS Modul Layanan Lalu Lintas Barang	Utama	0,0	0,0	198.800,0	0,0	0,0	0,0	0,0	0,0	0,0	0,0	198.800,0
01.FAB.006	Aplikasi Sistem Informasi Perizinan Lainnya		0,0	0,0	399.800,0	0,0	0,0	0,0	0,0	0,0	0,0	0,0	399.800,0

KODE	SASARAN KEGIATAN / KLASIFIKASI RINCIAN OUTPUT / RINCIAN OUTPUT / KOMPONEN	JENIS KOMPONEN	INDIKASI PENDANAAN TAHUN 2026										
			RP	PNBP	BLU	PLN	RMP	PDN	HIBAH	PH	SBSN	HN	TOTAL
01.FAB.006.051	Pengembangan Aplikasi Sistem Informasi Perizinan Lainnya	Utama	0,0	0,0	399.800,0	0,0	0,0	0,0	0,0	0,0	0,0	0,0	399.800,0
01.FAB.007	Deposit Akun Message Centre		0,0	0,0	176.500,0	0,0	0,0	0,0	0,0	0,0	0,0	0,0	176.500,0
01.FAB.007.051	Deposit Akun Message Centre	Utama	0,0	0,0	176.500,0	0,0	0,0	0,0	0,0	0,0	0,0	0,0	176.500,0
01.FAB.008	Jasa Chat Centre Messaging Service		0,0	0,0	280.000,0	0,0	0,0	0,0	0,0	0,0	0,0	0,0	280.000,0
01.FAB.008.051	Jasa Chat Centre Messaging Service	Utama	0,0	0,0	280.000,0	0,0	0,0	0,0	0,0	0,0	0,0	0,0	280.000,0
01.FAB.009	License Software Pendukung Aplikasi BP Batam		0,0	0,0	885.800,0	0,0	0,0	0,0	0,0	0,0	0,0	0,0	885.800,0
01.FAB.009.051	Pembelian Lisensi Software Pendukung Aplikasi	Utama	0,0	0,0	109.800,0	0,0	0,0	0,0	0,0	0,0	0,0	0,0	109.800,0
01.FAB.009.052	Langganan License Perangkat Audit Keamanan Sistem Informasi	Utama	0,0	0,0	776.000,0	0,0	0,0	0,0	0,0	0,0	0,0	0,0	776.000,0
01.FAB.010	Integrasi Data dan Sistem Informasi dengan Lembaga Lainnya		0,0	0,0	144.606,0	0,0	0,0	0,0	0,0	0,0	0,0	0,0	144.606,0
01.FAB.010.051	Integrasi Data dan Sistem Informasi dengan Lembaga Lainnya	Utama	0,0	0,0	144.606,0	0,0	0,0	0,0	0,0	0,0	0,0	0,0	144.606,0
Total			0,0	0,0	87.223.159,0	0,0	0,0	0,0	0,0	0,0	0,0	0,0	87.223.159,0

Jakarta, 31 Desember 2025  
Kepala Badan Pengusahaan KPBPB Batam



Amsakar Achmad

## REKAP 3: KEGIATAN K/L

### RENCANA KERJA KEMENTERIAN/LEMBAGA (RENJA K/L)

### TAHUN ANGGARAN 2026

1. KEMENTERIAN/LEMBAGA : BADAN PENGUSAHAAN KAWASAN PERDAGANGAN BEBAS DAN PELABUHAN BEBAS BATAM (BPKPB BATAM)
2. PROGRAM : WA - Program Dukungan Manajemen
3. SASARAN PROGRAM : 02 - Meningkatnya kualitas pengelolaan internal BP Batam
4. KEGIATAN : 7999 - Pengelolaan Organisasi, Manajemen Risiko dan Manajemen Kinerja
5. UNIT ORGANISASI (ESELON 2) : 30 - Biro Organisasi, Kepatuhan, dan Manajemen Risiko

#### 6. SASARAN KEGIATAN

KODE	SASARAN KEGIATAN / INDIKATOR KINERJA KEGIATAN (IKK)	TARGET 2026	ALOKASI 2026 (RIBU)
01	Terwujudnya tata kelola organisasi, kepatuhan, kinerja dan manajemen resiko yang profesional		5.588.131,0
01.01	Indeks Reformasi Birokrasi	BB	
01.02	Nilai Manajemen Risiko	3	
01.03	Indeks Pelayanan Publik	4,02	
01.04	Nilai SAKIP	62	
Total			5.588.131,0

#### 7. RINCIAN KEGIATAN

##### A. PEMETAAN KEGIATAN

KODE	SASARAN KEGIATAN / KLASIFIKASI RINCIAN OUTPUT / RINCIAN OUTPUT / KOMPONEN	LOKASI		NAWACITA	PRIORITAS NASIONAL	PROGRAM PRIORITAS	KEGIATAN PRIORITAS	PROYEK PRIORITAS	DUKUNGAN (TEMATIK)	100 JANJI PRESIDEN	ALOKASI (RP RIBU)
		PROVINSI	KABUPATEN / KOTA								
01	<i>Terwujudnya tata kelola organisasi, kepatuhan, kinerja dan manajemen resiko yang profesional</i>										5.588.131,0

KODE	SASARAN KEGIATAN / KLASIFIKASI RINCIAN OUTPUT / RINCIAN OUTPUT / KOMPONEN	LOKASI		NAWACITA	PRIORITAS NASIONAL	PROGRAM PRIORITAS	KEGIATAN PRIORITAS	PROYEK PRIORITAS	DUKUNGAN (TEMATIK)	100 JANJI PRESIDEN	ALOKASI (RP RIBU)
		PROVINSI	KABUPATEN / KOTA								
01.EBA	Layanan Dukungan Manajemen Internal										2.388.445,0
01.EBA.994	Layanan Perkantoran										992.446,0
	002 - Operasional dan Pemeliharaan Kantor										992.446,0
		Provinsi Kepulauan Riau	Kota Batam								992.446,0
01.EBA.Z08	Layanan Organisasi dan Tata Kelola Internal										1.395.999,0
	051 - Review Struktur Organisasi dan Tugas Pokok dan Fungsi BP Batam										237.553,0
		Provinsi Kepulauan Riau	Kota Batam								237.553,0
	052 - Studi Kajian Transformasi Badan Pengusahaan Batam										590.038,0
		Provinsi Kepulauan Riau	Kota Batam								590.038,0
	053 - Penyiapan penataan sistem dan prosedur kerja (Bisnis proses dan SOP AP)										418.408,0
		Provinsi Kepulauan Riau	Kota Batam								418.408,0

KODE	SASARAN KEGIATAN / KLASIFIKASI RINCIAN OUTPUT / RINCIAN OUTPUT / KOMPONEN	LOKASI		NAWACITA	PRIORITAS NASIONAL	PROGRAM PRIORITAS	KEGIATAN PRIORITAS	PROYEK PRIORITAS	DUKUNGAN (TEMATIK)	100 JANJI PRESIDEN	ALOKASI (RP RIBU)
		PROVINSI	KABUPATEN / KOTA								
	054 - Forum Konsultasi Publik										150.000,0
		Provinsi Kepulauan Riau	Kota Batam								150.000,0
01.EBD	Layanan Manajemen Kinerja Internal										3.199.686,0
01.EBD.Z24	Layanan Pemantauan dan Evaluasi										816.516,0
	051 - Monitoring dan Evaluasi Bidang Organisasi dan Tata Laksana										142.340,0
		Provinsi Kepulauan Riau	Kota Batam								142.340,0
	052 - Pemantauan dan Evaluasi Kinerja Penyelenggaraan Pelayanan Publik										137.884,0
		Provinsi Kepulauan Riau	Kota Batam								137.884,0
	053 - Monitoring dan Evaluasi Pengelolaan Pengaduan Masyarakat BP Batam										121.214,0
		Provinsi Kepulauan Riau	Kota Batam								121.214,0

KODE	SASARAN KEGIATAN / KLASIFIKASI RINCIAN OUTPUT / RINCIAN OUTPUT / KOMPONEN	LOKASI		NAWACITA	PRIORITAS NASIONAL	PROGRAM PRIORITAS	KEGIATAN PRIORITAS	PROYEK PRIORITAS	DUKUNGAN (TEMATIK)	100 JANJI PRESIDEN	ALOKASI (RP RIBU)
		PROVINSI	KABUPATEN / KOTA								
	054 - Monitoring dan Evaluasi Kontrak Kinerja BP Batam										105.000,0
		Provinsi Kepulauan Riau	Kota Batam								105.000,0
	055 - Monitoring dan Evaluasi BLU										136.114,0
		Provinsi Kepulauan Riau	Kota Batam								136.114,0
	056 - Monitoring dan Evaluasi Budaya Kerja BP Batam										173.964,0
		Provinsi Kepulauan Riau	Kota Batam								173.964,0
01.EBD.Z31	Layanan Reformasi Kinerja										378.041,0
	051 - Finalisasi Road Map Reformasi Birokrasi 2025 - 2029										51.800,0
		Provinsi Kepulauan Riau	Kota Batam								51.800,0
	052 - Monitoring dan Evaluasi Reformasi Birokrasi 2025 - 2029										209.768,0
		Provinsi Kepulauan Riau	Kota Batam								209.768,0

KODE	SASARAN KEGIATAN / KLASIFIKASI RINCIAN OUTPUT / RINCIAN OUTPUT / KOMPONEN	LOKASI		NAWACITA	PRIORITAS NASIONAL	PROGRAM PRIORITAS	KEGIATAN PRIORITAS	PROYEK PRIORITAS	DUKUNGAN (TEMATIK)	100 JANJI PRESIDEN	ALOKASI (RP RIBU)
		PROVINSI	KABUPATEN / KOTA								
	053 - Pembangunan Wilayah Bebas Korupsi BP Batam										116.473,0
		Provinsi Kepulauan Riau	Kota Batam								116.473,0
01.EBD.Z35	Layanan Manajemen Kinerja										2.005.129,0
	051 - Penyusunan Laporan Kinerja BP Batam										231.841,0
		Provinsi Kepulauan Riau	Kota Batam								231.841,0
	052 - Analisis Jabatan dan Evaluasi Jabatan										151.520,0
		Provinsi Kepulauan Riau	Kota Batam								151.520,0
	053 - Pengelolaan Manajemen Risiko BP Batam										489.196,0
		Provinsi Kepulauan Riau	Kota Batam								489.196,0
	054 - Evaluasi dan Penanganan Risiko BP Batam										62.415,0
		Provinsi Kepulauan Riau	Kota Batam								62.415,0

KODE	SASARAN KEGIATAN / KLASIFIKASI RINCIAN OUTPUT / RINCIAN OUTPUT / KOMPONEN	LOKASI		NAWACITA	PRIORITAS NASIONAL	PROGRAM PRIORITAS	KEGIATAN PRIORITAS	PROYEK PRIORITAS	DUKUNGAN (TEMATIK)	100 JANJI PRESIDEN	ALOKASI (RP RIBU)
		PROVINSI	KABUPATEN / KOTA								
	055 - Maturitas SPIP Terintegrasi										390.854,0
		Provinsi Kepulauan Riau	Kota Batam								390.854,0
	056 - Survei Kepuasan Masyarakat										464.237,0
		Provinsi Kepulauan Riau	Kota Batam								464.237,0
	057 - Penyusunan Kontrak Kinerja BP Batam TA. 2026										215.066,0
		Provinsi Kepulauan Riau	Kota Batam								215.066,0
<b>Total</b>											5.588.131,0

## B. PERHITUNGAN PENDANAAN (TAHUN 2026 DAN PRAKIRAAN MAJU)

KODE	SASARAN KEGIATAN / KLASIFIKASI RINCIAN OUTPUT / RINCIAN OUTPUT / KOMPONEN	TAHUN 2026			PRAKIRAAN KEBUTUHAN (RIBU)						
		VOLUME / TARGET	SATUAN	SATUAN BIAYA	ALOKASI 2026 (RP RIBU)	VOLUME / TARGET			ALOKASI (RIBU)		
						2027	2028	2029	2027	2028	2029
01	Terwujudnya tata kelola organisasi, kepatuhan, kinerja dan manajemen resiko yang profesional				5.588.131,0				0,0	0,0	0,0
01.EBA	Layanan Dukungan Manajemen Internal		Layanan/ Laporan/ Dokumen/ Rekomendasi/ Unit		2.388.445,0				0,0	0,0	0,0
01.EBA.994	Layanan Perkantoran	1	Layanan		992.446,0	1	1	1	0,0	0,0	0,0

KODE	SASARAN KEGIATAN / KLASIFIKASI RINCIAN OUTPUT / RINCIAN OUTPUT / KOMPONEN	TAHUN 2026			PRAKIRAAN KEBUTUHAN (RIBU)						
		VOLUME / TARGET	SATUAN	SATUAN BIAYA	ALOKASI 2026 (RP RIBU)	VOLUME / TARGET			ALOKASI (RIBU)		
						2027	2028	2029	2027	2028	2029
01.EBA.994.002	Operasional dan Pemeliharaan Kantor	12,0	Bulan Layanan	82.703,8	992.446,0	0,0	0,0	0,0	0,0	0,0	0,0
01.EBA.Z08	Layanan Organisasi dan Tata Kelola Internal	1	Layanan		1.395.999,0	1	1	1	0,0	0,0	0,0
01.EBA.Z08.051	Review Struktur Organisasi dan Tugas Pokok dan Fungsi BP Batam	1,0	Kegiatan	237.553,0	237.553,0	0,0	0,0	0,0	0,0	0,0	0,0
01.EBA.Z08.052	Studi Kajian Transformasi Badan Pengusahaan Batam	1,0	Kegiatan	590.038,0	590.038,0	0,0	0,0	0,0	0,0	0,0	0,0
01.EBA.Z08.053	Penyiapan penataan sistem dan prosedur kerja (Bisnis proses dan SOP AP)	1,0	Kegiatan	418.408,0	418.408,0	0,0	0,0	0,0	0,0	0,0	0,0
01.EBA.Z08.054	Forum Konsultasi Publik	1,0	Kegiatan	150.000,0	150.000,0	0,0	0,0	0,0	0,0	0,0	0,0
01.EBD	Layanan Manajemen Kinerja Internal		Dokumen/ Layanan/ Laporan/ Rekomendasi		3.199.686,0				0,0	0,0	0,0
01.EBD.Z24	Layanan Pemantauan dan Evaluasi	1	Layanan		816.516,0	1	1	1	0,0	0,0	0,0
01.EBD.Z24.051	Monitoring dan Evaluasi Bidang Organisasi dan Tata Laksana	1,0	Kegiatan	142.340,0	142.340,0	1,0	1,0	1,0	0,0	0,0	0,0
01.EBD.Z24.052	Pemantauan dan Evaluasi Kinerja Penyelenggaraan Pelayanan Publik	1,0	Kegiatan	137.884,0	137.884,0	1,0	1,0	1,0	0,0	0,0	0,0
01.EBD.Z24.053	Monitoring dan Evaluasi Pengelolaan Pengaduan Masyarakat BP Batam	1,0	Kegiatan	121.214,0	121.214,0	1,0	1,0	1,0	0,0	0,0	0,0
01.EBD.Z24.054	Monitoring dan Evaluasi Kontrak Kinerja BP Batam	1,0	Kegiatan	105.000,0	105.000,0	1,0	1,0	1,0	0,0	0,0	0,0
01.EBD.Z24.055	Monitoring dan Evaluasi BLU	1,0	Kegiatan	136.114,0	136.114,0	1,0	1,0	1,0	0,0	0,0	0,0
01.EBD.Z24.056	Monitoring dan Evaluasi Budaya Kerja BP Batam	1,0	Kegiatan	173.964,0	173.964,0	1,0	1,0	1,0	0,0	0,0	0,0
01.EBD.Z31	Layanan Reformasi Kinerja	1	Layanan		378.041,0	1	1	1	0,0	0,0	0,0

KODE	SASARAN KEGIATAN / KLASIFIKASI RINCIAN OUTPUT / RINCIAN OUTPUT / KOMPONEN	TAHUN 2026			PRAKIRAAN KEBUTUHAN (RIBU)						
		VOLUME / TARGET	SATUAN	SATUAN BIAYA	ALOKASI 2026 (RP RIBU)	VOLUME / TARGET			ALOKASI (RIBU)		
						2027	2028	2029	2027	2028	2029
01.EBD.Z31.051	Finalisasi Road Map Reformasi Birokrasi 2025 - 2029	1,0	Dokumen	51.800,0	51.800,0	1,0	1,0	1,0	0,0	0,0	0,0
01.EBD.Z31.052	Monitoring dan Evaluasi Reformasi Birokrasi 2025 - 2029	1,0	Kegiatan	209.768,0	209.768,0	1,0	1,0	1,0	0,0	0,0	0,0
01.EBD.Z31.053	Pembangunan Wilayah Bebas Korupsi BP Batam	1,0	Kegiatan	116.473,0	116.473,0	1,0	1,0	1,0	0,0	0,0	0,0
01.EBD.Z35	Layanan Manajemen Kinerja	1	Layanan		2.005.129,0	1	1	1	0,0	0,0	0,0
01.EBD.Z35.051	Penyusunan Laporan Kinerja BP Batam	1,0	Dokumen	231.841,0	231.841,0	1,0	1,0	1,0	0,0	0,0	0,0
01.EBD.Z35.052	Analisis Jabatan dan Evaluasi Jabatan	1,0	Dokumen	151.520,0	151.520,0	1,0	1,0	1,0	0,0	0,0	0,0
01.EBD.Z35.053	Pengelolaan Manajemen Risiko BP Batam	1,0	Kegiatan	489.196,0	489.196,0	1,0	1,0	1,0	0,0	0,0	0,0
01.EBD.Z35.054	Evaluasi dan Penanganan Risiko BP Batam	1,0	Kegiatan	62.415,0	62.415,0	1,0	1,0	1,0	0,0	0,0	0,0
01.EBD.Z35.055	Maturitas SPIP Terintegrasi	1,0	Dokumen	390.854,0	390.854,0	1,0	1,0	1,0	0,0	0,0	0,0
01.EBD.Z35.056	Survei Kepuasan Masyarakat	1,0	Kegiatan	464.237,0	464.237,0	1,0	1,0	1,0	0,0	0,0	0,0
01.EBD.Z35.057	Penyusunan Kontrak Kinerja BP Batam TA. 2026	1,0	Dokumen	215.066,0	215.066,0	1,0	1,0	1,0	0,0	0,0	0,0
Total					5.588.131,0	-	-	-	0,0	0,0	0,0

## C. SUMBER PENDANAAN

KODE	SASARAN KEGIATAN / KLASIFIKASI RINCIAN OUTPUT / RINCIAN OUTPUT / KOMPONEN	JENIS KOMPONEN	INDIKASI PENDANAAN TAHUN 2026										
			RP	PNBP	BLU	PLN	RMP	PDN	HIBAH	PH	SBSN	HN	TOTAL
01	Terwujudnya tata kelola organisasi, kepatuhan, kinerja dan manajemen resiko yang profesional		0,0	0,0	5.588.131,0	0,0	0,0	0,0	0,0	0,0	0,0	0,0	5.588.131,0
01.EBA	Layanan Dukungan Manajemen Internal		0,0	0,0	2.388.445,0	0,0	0,0	0,0	0,0	0,0	0,0	0,0	2.388.445,0

KODE	SASARAN KEGIATAN / KLASIFIKASI RINCIAN OUTPUT / RINCIAN OUTPUT / KOMPONEN	JENIS KOMPONEN	INDIKASI PENDANAAN TAHUN 2026										
			RP	PNBP	BLU	PLN	RMP	PDN	HIBAH	PH	SBSN	HN	TOTAL
01.EBA.994	Layanan Perkantoran		0,0	0,0	992.446,0	0,0	0,0	0,0	0,0	0,0	0,0	0,0	992.446,0
01.EBA.994.002	Operasional dan Pemeliharaan Kantor	Utama	0,0	0,0	992.446,0	0,0	0,0	0,0	0,0	0,0	0,0	0,0	992.446,0
01.EBA.Z08	Layanan Organisasi dan Tata Kelola Internal		0,0	0,0	1.395.999,0	0,0	0,0	0,0	0,0	0,0	0,0	0,0	1.395.999,0
01.EBA.Z08.051	Review Struktur Organisasi dan Tugas Pokok dan Fungsi BP Batam	Utama	0,0	0,0	237.553,0	0,0	0,0	0,0	0,0	0,0	0,0	0,0	237.553,0
01.EBA.Z08.052	Studi Kajian Transformasi Badan Pengusahaan Batam	Utama	0,0	0,0	590.038,0	0,0	0,0	0,0	0,0	0,0	0,0	0,0	590.038,0
01.EBA.Z08.053	Penyiapan penataan sistem dan prosedur kerja (Bisnis proses dan SOP AP)	Utama	0,0	0,0	418.408,0	0,0	0,0	0,0	0,0	0,0	0,0	0,0	418.408,0
01.EBA.Z08.054	Forum Konsultasi Publik	Utama	0,0	0,0	150.000,0	0,0	0,0	0,0	0,0	0,0	0,0	0,0	150.000,0
01.EBD	Layanan Manajemen Kinerja Internal		0,0	0,0	3.199.686,0	0,0	0,0	0,0	0,0	0,0	0,0	0,0	3.199.686,0
01.EBD.Z24	Layanan Pemantauan dan Evaluasi		0,0	0,0	816.516,0	0,0	0,0	0,0	0,0	0,0	0,0	0,0	816.516,0
01.EBD.Z24.051	Monitoring dan Evaluasi Bidang Organisasi dan Tata Laksana	Utama	0,0	0,0	142.340,0	0,0	0,0	0,0	0,0	0,0	0,0	0,0	142.340,0
01.EBD.Z24.052	Pemantauan dan Evaluasi Kinerja Penyelenggaraan Pelayanan Publik	Utama	0,0	0,0	137.884,0	0,0	0,0	0,0	0,0	0,0	0,0	0,0	137.884,0
01.EBD.Z24.053	Monitoring dan Evaluasi Pengelolaan Pengaduan Masyarakat BP Batam	Utama	0,0	0,0	121.214,0	0,0	0,0	0,0	0,0	0,0	0,0	0,0	121.214,0
01.EBD.Z24.054	Monitoring dan Evaluasi Kontrak Kinerja BP Batam	Utama	0,0	0,0	105.000,0	0,0	0,0	0,0	0,0	0,0	0,0	0,0	105.000,0
01.EBD.Z24.055	Monitoring dan Evaluasi BLU	Utama	0,0	0,0	136.114,0	0,0	0,0	0,0	0,0	0,0	0,0	0,0	136.114,0
01.EBD.Z24.056	Monitoring dan Evaluasi Budaya Kerja BP Batam	Utama	0,0	0,0	173.964,0	0,0	0,0	0,0	0,0	0,0	0,0	0,0	173.964,0
01.EBD.Z31	Layanan Reformasi Kinerja		0,0	0,0	378.041,0	0,0	0,0	0,0	0,0	0,0	0,0	0,0	378.041,0
01.EBD.Z31.051	Finalisasi Road Map Reformasi Birokrasi 2025 - 2029	Utama	0,0	0,0	51.800,0	0,0	0,0	0,0	0,0	0,0	0,0	0,0	51.800,0
01.EBD.Z31.052	Monitoring dan Evaluasi Reformasi Birokrasi 2025 - 2029	Utama	0,0	0,0	209.768,0	0,0	0,0	0,0	0,0	0,0	0,0	0,0	209.768,0

KODE	SASARAN KEGIATAN / KLASIFIKASI RINCIAN OUTPUT / RINCIAN OUTPUT / KOMPONEN	JENIS KOMPONEN	INDIKASI PENDANAAN TAHUN 2026										
			RP	PNBP	BLU	PLN	RMP	PDN	HIBAH	PH	SBSN	HN	TOTAL
01.EBD.Z31.053	Pembangunan Wilayah Bebas Korupsi BP Batam	Utama	0,0	0,0	116.473,0	0,0	0,0	0,0	0,0	0,0	0,0	0,0	116.473,0
01.EBD.Z35	Layanan Manajemen Kinerja		0,0	0,0	2.005.129,0	0,0	0,0	0,0	0,0	0,0	0,0	0,0	2.005.129,0
01.EBD.Z35.051	Penyusunan Laporan Kinerja BP Batam	Utama	0,0	0,0	231.841,0	0,0	0,0	0,0	0,0	0,0	0,0	0,0	231.841,0
01.EBD.Z35.052	Analisis Jabatan dan Evaluasi Jabatan	Utama	0,0	0,0	151.520,0	0,0	0,0	0,0	0,0	0,0	0,0	0,0	151.520,0
01.EBD.Z35.053	Pengelolaan Manajemen Risiko BP Batam	Utama	0,0	0,0	489.196,0	0,0	0,0	0,0	0,0	0,0	0,0	0,0	489.196,0
01.EBD.Z35.054	Evaluasi dan Penanganan Risiko BP Batam	Utama	0,0	0,0	62.415,0	0,0	0,0	0,0	0,0	0,0	0,0	0,0	62.415,0
01.EBD.Z35.055	Maturitas SPIP Terintegrasi	Utama	0,0	0,0	390.854,0	0,0	0,0	0,0	0,0	0,0	0,0	0,0	390.854,0
01.EBD.Z35.056	Survei Kepuasan Masyarakat	Utama	0,0	0,0	464.237,0	0,0	0,0	0,0	0,0	0,0	0,0	0,0	464.237,0
01.EBD.Z35.057	Penyusunan Kontrak Kinerja BP Batam TA. 2026	Utama	0,0	0,0	215.066,0	0,0	0,0	0,0	0,0	0,0	0,0	0,0	215.066,0
Total			0,0	0,0	5.588.131,0	0,0	0,0	0,0	0,0	0,0	0,0	0,0	5.588.131,0

Jakarta, 31 Desember 2025  
Kepala Badan Pengusahaan KPBPB Batam



Amsaka Achmad